

**ÅLANDSBANKEN**

# Näin aktivoit e-ID:n

**ÅLANDSBANKEN**

e-ID

Käyttäjätunnus

Kirjaudu sisään e-ID:llä



Lue lisää Ålandsbanken e-ID:stä täältä.



Apua sisäänkirjautumiseen.



# Miksi tarvitsen e-ID:tä?

Ålandsbanken e-ID on turvallinen ja helppokäyttöinen sähköinen tunnistamismenetelmämme.

Ålandsbanken e-ID:llä voit muun muassa:

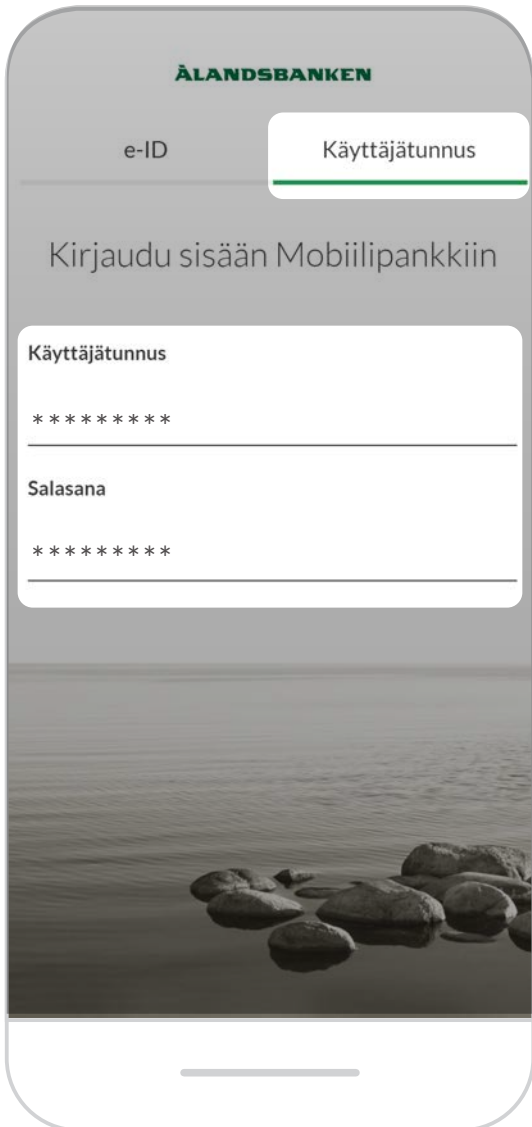
- ✓ Kirjautua sisään Internetkonttoriin, Mobiilipankkiin sekä muihin palveluihin joihin vaaditaan sähköinen tunnistautuminen, esimerkiksi Kela ja Verohallinto
- ✓ Vahvistaa maksuja ja muita toimeksiantoja Internetkonttorissa ja Mobiilipankissa

## Aktivoidaksesi e-ID:n tarvitset Ålandsbankenin Mobiilipankin

1. Etsi sovellus "Ålandsbanken Finland" joko App Store- tai Google Play-sovelluskaupasta. Sinun tulee ainoastaan käyttää virallisia sovelluskauppoja.
2. Valitse ja asenna sovellus. Voit tarvita salasiasi sovelluskauppaan.
3. Kirjaudu sisään käyttäjätunnuksella, salasanalla ja tunnusluvulla tunnuslukutaulukosta sekä vastaanottamallasi tekstiviestikoodilla. Kirjaututtuasi sisään, voit aktivoida Ålandsbanken e-ID:n.

# Kirjaudu sisään

samalla tavalla kuin Internetkonttoriin, eli käyttäjä-tunnuksella, salasanalla ja tunnusluvulla tunnusluku-  
taulukosta sekä vastaanottamallasi tekstiviestikoodilla.



**ÅLANDSBANKEN**

e-ID      Käyttäjätunnus

---

Kirjaudu sisään Mobiilipankkiin

**Käyttäjätunnus**

\*\*\*\*\*

---

**Salasana**

\*\*\*\*\*

---

# Aktivoi e-ID

Kirjaututtuasi sisään,  
valitse "Aktivoi e-ID"

**ÅLANDSBANKEN**

## Ajankohtaista

- ✓ Aloitussivun uusi ulkonäkö antaa sinulle paremman yleiskuvan kaikista palveluistasi ja tuotteistasi.
- ✓ Sijoitussivuilla on uusi ulkonäkö ja rakenne.
- ✓ Nyt voit käyttää tummaa tilaa Mobiilipankissa.

Aktivoi e-ID

Aloitussivulle

# Täytä matkapuhelinnumerosi

Täytä matkapuhelinnumerosi ja  
valitse ”Jatka”.

< E-ID >

## Matkapuhelinnumeron valinta


Valitse matkapuhelinnumero jota haluat käyttää Ålandsbanken e-ID:tä varten.

Voit valita Ålandsbankenille aikasemmin rekisteröimäsi puhelinnumeron, tai ilmoittaa toisen numeron muodossa +358401231234.

**Matkapuhelinnumero**

+35840123456

Jatka



# Vahvistuskoodi e-ID:tä varten

Täytä tekstiviestillä saamasi vahvistuskoodi

< E-ID >

## Vahvistaminen tekstiviestillä

Anna vahvistuskoodi jonka saat tekstiviestillä.  
Jos tekstiviestin lähettämisessä tapahtui virhe,  
valitse Lähetä vahvistuskoodi tekstiviestillä  
uudelleen. Viestin saapuminen voi kestää pienen  
hetken.

**Vahvistuskoodi tekstiviestillä**

1234

---


Jatka

Lähetä vahvistuskoodi uudelleen



# Valitse e-ID-tunnusluku

Valitse tunnusluku e-ID:tä varten ja toista se.  
Valitse sen jälkeen ”Jatka”.

E-ID 

## e-ID-tunnusluvun valinta

Valitse seuraavaksi tunnuslukusi, jota haluat käyttää Ålandsbanken e-ID:ssä.

Valitsemasi tunnusluvun tulee sisältää 4 numeroa. Tunnusluku ei saa turvallisuussyistä olla 1234 tai sama numero 4 kertaa.

**Tunnusluku**

• • • •

---


**Toista tunnuslukusi**

• • • •

---

**Jatka**

**Keskeytä**



# Vahvista tunnuslukutaulukolla

Vahvista valintasi tunnuslukutaulukolla.

**ÄLANDSBANKEN**

Vahvista henkilökohtainen e-  
ID-tunnusluku  
tunnuslukutaulukolla.

A00



Vahvista

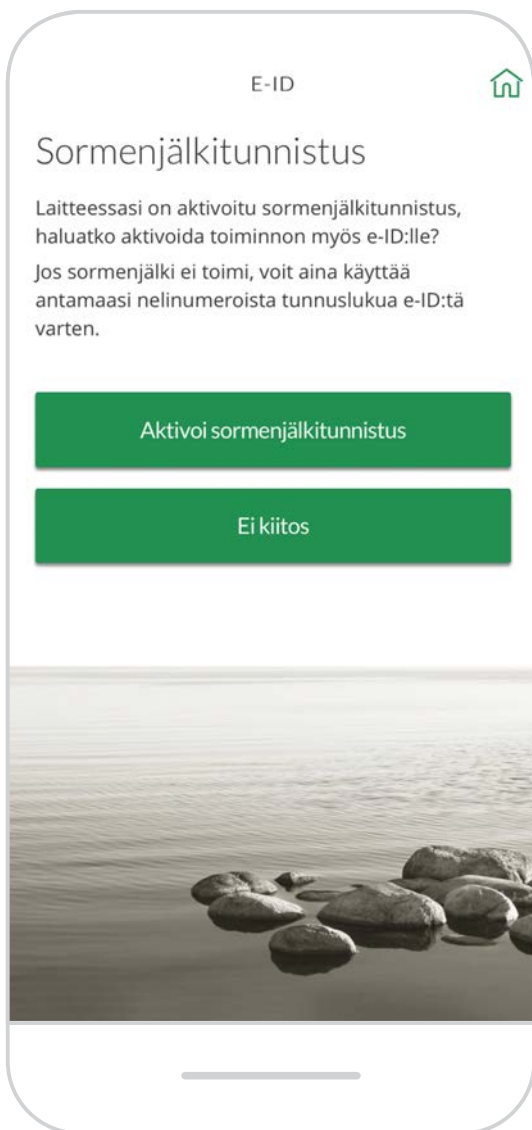
Keskeytä





# Sormenjälkitunnistus / Face ID

Aktivoi sormenjälkitunnistus e-ID:tä varten



# Hyvin tehty!

Nyt olet aktivoinut Ålandsbanken e-ID:n.

E-ID

## Ålandsbanken e-ID aktivoitu!

Ålandsbanken e-ID on nyt aktivoitu tähän laitteeseen. Aktivointi johtaa siihen että kirjaudut nyt ulos ja voit seuraavalla kerralla kirjautua sisään myös e-ID:n avulla.

Jatka

