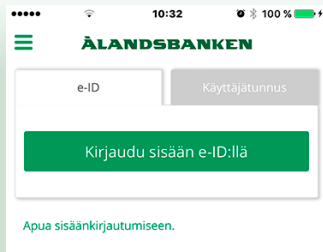


# Sisäänkirjautumisohje Ålandsbanken e-ID.

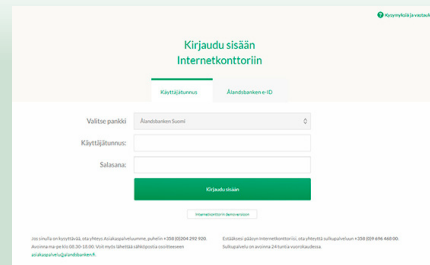
Näin kirjautut sisään Mobiilipankkiin Ålandsbanken e-ID:llä:

1. Kun olet aktivoinut Ålandsbanken e-ID:n, voit kirjautua sisään toiminnallisuudella valitsemalla "Kirjaudu sisään e-ID:llä".

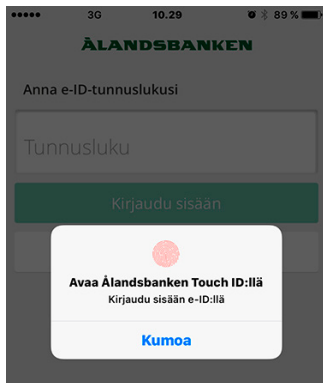


Näin kirjautut sisään Internetkonttoriin Ålandsbanken e-ID:llä:

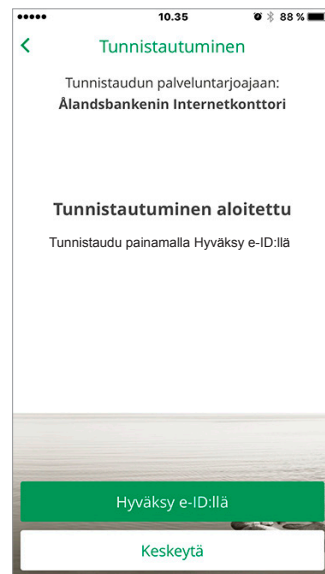
1. Kun olet aktivoinut Ålandsbanken e-ID:n, voit kirjautua sisään antamalla käyttäjätunnuksesi ja valitsemalla "Kirjaudu sisään".



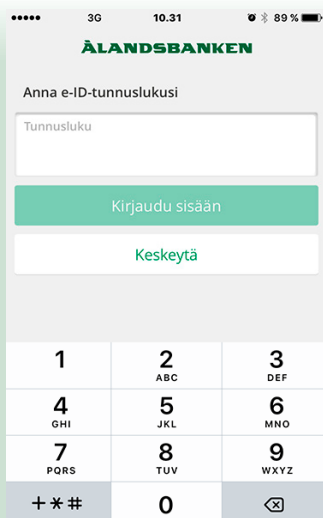
2. Jos olet aktivoinut sormenjälkitunnistuksen e-ID:tä varten, voit tunnistautua sormenjäljelläsi.



2. Avaa sen jälkeen Mobiilipankki ja valitse e-ID päävalikosta jos tunnistautumiskysely ei näy heti. Näet mitä sinun tulee hyväksyä, esimerkiksi sisäänkirjautuminen Internetkonttoriin. Valitse "Hyväksy e-ID:llä" ja anna sormenjälkesi tai nelinumeroinen tunnuslukusi kirjautuaksesi sisään.

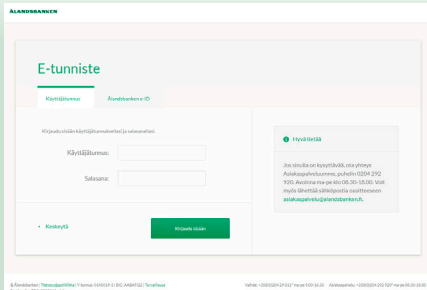


3. Voit aina kirjautua sisään nelinumeroisen tunnuslukusi avulla, jonka olet valinnut e-ID:tä varten.

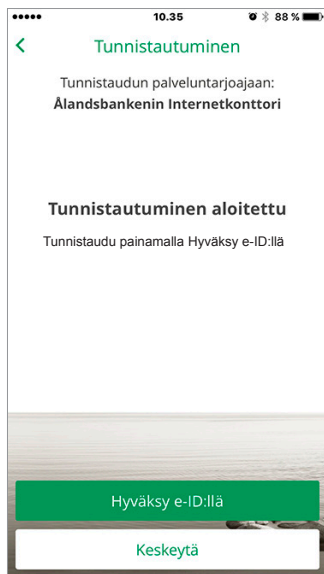


Näin käytät Ålandsbanken e-ID:tä E-tunnistetta varten:

1. Kun olet aktivoinut Ålandsbanken e-ID:n, voit kirjautua sisään myös muihin palveluntarjoajiin e-ID:n avulla, antamalla käyttäjätunnuksesi ja valitsemalla "Kirjaudu sisään".



2. Avaa sen jälkeen Mobiilipankki ja valitse e-ID päävalikosta jos tunnistautumiskysely ei näy heti. Näet mitä sinun tulee hyväksyä, esimerkiksi e-tunnistautuminen. Valitse "Hyväksy e-ID:llä" ja anna sormenjälkesi tai nelinumeroisen tunnuslukusi.



3. Tunnistautuaksesi sinun tulee vielä valita "Hyväksy" palveluntarjoajan sisäänkirjautumisivulla.