

TILINPÄÄTÖSTIEDOTE

kaudelta tammikuu – joulukuu 2008

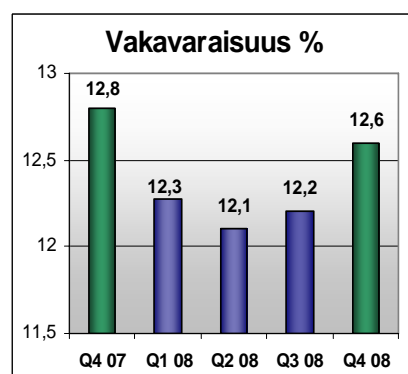
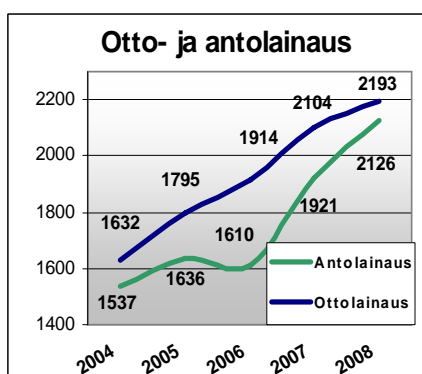
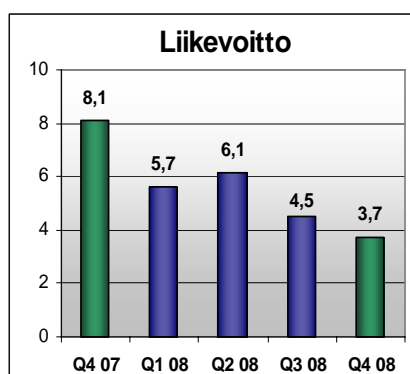
27.2.2009

Kausi lyhyesti

- Konsernin liikevoitto laski 30 % 20,0 miljoonaan euroon (tammi-joulukuu 2007: 28,6)
- Korkokate kasvoi 7 % 42,1 miljoonaan euroon (39,3)
- Palkkiotuotot alenivat 8 % 18,6 miljoonaan euroon (20,3)
- Tuotot yhteensä alenivat 2 % 74,2 miljoonaan euroon (75,4)
- Kulut kasvoivat 13 % 52,1 miljoonaan euroon (46,0)
- Arvon alentumistappiot olivat 2,3 miljoonaa euroa (1,0)
- Antolainaus kasvoi 4 % 2 193 miljoonaan euroon (joulukuu 2007: 2 104)
- Ottolainaus kasvoi 11 % 2 126 miljoonaan euroon (joulukuu 2007: 1 921)
- Rahastoyhtiön hallinnoima pääoma laski 38 % 236 miljoonaan euroon (377)
- Oman pääoman tuotto (ROE) oli 10,7 % (16,4)
- Kulu/tuottosuhte oli 73 % (62)
- Vakavaraisuussuhde Basel 2:n mukaan oli 12,6 % (12,8)
- Osakekohtainen voitto oli 1,22 euroa (1,75)
- Osinkoehdotus on 0,50 euroa (1,00) osaketta kohti
- Konsernin tuloksen vuodelta 2009 odotetaan muodostuvan paremmaksi kuin vuodelta 2008

"Hyväksyttävä tulos vallitsevassa markkinatilanteessa, jossa olemme samalla vahvistaneet asemaamme palvelutietoisien sijoittajan pankkina ja valmistelleet maihinnousua Ruotsiin."

Peter Wiklöf, toimitusjohtaja



ÅLANDSBANKEN

Ålandsbanken Abp on menestyvä, nykyaikainen liikepankki, joka on aktiivisesti mukana kehittämässä tulevaisuuden finanssipalveluja. Ahvenanmaan lisäksi pankilla on toimipaikkoja Helsingissä, Espoossa, Turussa, Paraisilla, Tampereella ja Vaasassa. Ab Compass Card Oy Ltd, Crosskey Banking Solutions Ab Ltd, Ålandsbanken Asset Management Ab, Ålandsbanken Equities Ab Ålandsbanken Rahastoyhtiö Oy ja Ålandsbanken Veranta Ab kuuluvat konserniin.

TULOS JA KANNATTAVUUS

Tämä tilinpäätöstiedote on laadittu EU:n hyväksymien IFRS-standardien sekä IAS 34 Osavuositarkastukset -standardin mukaisesti.

Yhteenveto kauden tuloksesta

Kulunut vuosi on merkinnyt suuria haasteita kansainvälisen finanssikriisin seurauksena. ÅAB-konsernin perinteisen pankkitoiminnan kehitys on ollut myönteinen, mutta pääomamarkkinatoiminnan osalta tuotot ovat alentuneet, koska aktiviteetti ja hallinnoitu pääoma ovat alentuneet. IT-toimintaan ovat vaikuttaneet negatiivisesti työselkkaus ja sisäiset uudelleenjärjestelyt.

ÅAB-konsernin liikevoitto laski tammi- joulukuussa 30¹⁾ prosenttia 20,0 miljoonaan euroon (28,6). Liikevoitto laski seurauksena pääomamarkkinatuotteista ja omasta arvopaperikaupasta saatujen tuottojen laskusta sekä toimintaan liittyvien kulujen noususta. Vuoden 2007 tulokseen vaikuttivat lisäksi realisointivoitot ja rahoitusvarojen arvonnousut sekä palautus liikepankkien vakuusrahastolta.

Tuotot alenivat 2 prosenttia 74,2 miljoonaan euroon (75,4), kun taas kulut kasvoivat 13 prosenttia 52,1 miljoonaan euroon (46,0). Oman pääoman tuotto (ROE) laski 10,7 prosenttiin (16,4) ja osakekohtainen tulos 1,22 euroon (1,75).

Korkokate

Konsernin korkokate kasvoi kauden aikana 7 prosenttia 42,1 miljoonaan euroon (39,3). Korkokate parani korkotason nousun ja sekä anto- että ottolainausvolyyymien kasvun myötä. Antolainausvolyyymi kasvoi 4 prosenttia 2 193 miljoonaan euroon (2 104). Ottolainausvolyyymi kasvoi 11 prosenttia 2 126 miljoonaan euroon (1 921).

Muut tuotot

Palkkiotuotot alenivat 8 prosenttia 18,6 miljoonaan euroon (20,3). Tuotot rahastohallinnoinnista ja varainhoidosta alenivat kaupankäyntivolyyymien ja hallinnoidun pääoman laskun johdosta, kun taas palkkiot arvopaperinvälityksestä kasvoivat.

Tulos omasta arvopaperikaupankäynnistä osoittaa voittoa 2,4 miljoonaa euroa (3,3). Valuuttatoiminnan tulos oli muuttumattomat 1,0 miljoonaa euroa (1,0). Nettotuotot myytävissä olevista rahoitusvaroista olivat -0,1 miljoonaa euroa (1,1) ja nettotuotot sijoituskiinteistöistä alenivat 0,1 miljoonaan euroon (0,6).

Liiketoiminnan muut tuotot kasvoivat 12,4 miljoonaan euroon (11,9) IT-järjestelmien myynti- ja kehitystuottojen nousun seurauksena. Vuonna 2007 liiketoiminnan muita tuottoja paransi 1,4 miljoonan euron palautus liikepankkien vakuusrahastolta.

Konsernin tuotot yhteensä alenivat 2 prosenttia 74,2 miljoonaan euroon (75,4).

Kulut

Henkilöstökulut nousivat 8 prosenttia 28,3 miljoonaan euroon (26,2), mikä on seurausta uuden henkilöstön palkkaamisesta ja palkkojen sopimuskorotuksista konsernissa. Ålandsbanken Abps Pensionsstiftelse -eläkesäätiön nettovarojen muutos putkimenetelmän mukaan alensi henkilöstökuluja 0,2 miljoonaa euroa (0,4).

Muut hallintokulut (toimisto-, markkinointi-, tietoliikenne- ja yhteyskulut sekä IT-kulut) kasvoivat 11,0 miljoonaan euroon (10,3). Valmistus omaan käyttöön oli 0,5 miljoonaa euroa (1,0) tietokoneohjelmista, jotka IFRS-standardien mukaan on aktivoitava. Poistot kasvoivat 5,9 miljoonaan euroon (4,9). Liiketoiminnan muut kulut olivat 7,4 miljoonaa euroa (5,6), mikä johtui nousseista kuluista vieraista palveluista ja kertaluonteisista eristä.

Konsernin kulut yhteensä nousivat 13 prosenttia 52,1 miljoonaan euroon (46,0).

Arvon alentumistappiot luotoista ja muista sitoumuksista

Arvon alentumistappiot luotoista olivat 2,3 miljoonaa euroa (1,0), josta 1,3 miljoonaa euroa on saamiskohtaisia arvonalentumisia ja 1,0 miljoonaa euroa on merenkulkualan kohdistettu ryhmäkohtainen arvonalentuminen. Saamiskohtaisista arvonalentumisista 0,4 miljoonaa euroa oli lopullisesti todettuja luottotappioita.

1) Kaikki prosenttimäärät on laskettu tarkoista arvoista.

Tulosrakenne

ÅAB-konserni	2008	2007
miljoonaa euroa		
Pankkitoiminta	13,9	21,7
IT-toiminta	0,7	2,9
Muut (treasury, tasehallinto)	5,4	3,9
Liikevoitto	20,0	28,6

Neljäs vuosineljännes 2008

Konsernin liikevoitto aleni vuoden 2007 vastaavaan vuosineljännekseen verrattuna 55 prosenttia, 3,7 miljoonaan euroon (8,1).

Tuotot

Tuotot yhteensä alenivat 4 prosenttia 20,3 miljoonaan euroon (21,0). Korkeampi korkotaso sekä kasvaneet antolainausvolyymit paransivat korkokatetta 2 prosenttia 10,7 miljoonaan euroon (10,5). Parannusta vaimensi viime vuoden vastaavaa kautta alhaisemmat antolainausmarginaalit.

Palkkiotuotot heikkenivät ollen 4,6 miljoonaa euroa (5,1), mikä johtui rahastojen hallinnoimien pääomien ja varainhoidossa olevien varojen laskusta. Arvopaperikaupan ja valuuttatoiminnan nettotuotot nousivat 2,4 miljoonaan euroon (1,5) suojaamistarkoituksessa tehtyjen korkojohdannaiset arvostuksen seurauksena (ÅAB-konsernissa ei sovelleta suojauslaskentaa). Liiketoiminnan muut tuotot alenivat 18 prosenttia 3,4 miljoonaan euroon (4,2). Liikepankkien vakuusrahastolta saatu Ålandsbankenin osuuden palautus kasvatti vuonna 2007 liiketoiminnan muita tuottoja 1,4 miljoonalla eurolla.

Kulut

Kulut yhteensä kasvoivat vuosineljänneksen aikana 14 prosenttia 14,6 miljoonaan euroon (12,8). Henkilöstökulut olivat vuosineljänneksenä 7,4 miljoonaa euroa (7,0). Lisäys johtuu konsernin henkilöstön määrän kasvusta ja palkankorotuksista, kun taas Ålandsbanken Abps Pensionsstiftelse -eläkesäätiön eläkevastuun muutos putkimenetelmän mukaan ja varojen käyvän arvon muutos alensivat henkilöstökuluja vuosineljänneksenä 0,1 miljoonalla eurolla (0,2). Muut hallintokulut alenivat 3,1 miljoonaan euroon (3,9) neljänneltä vuosineljännekseltä. Valmistus omaan käyttöön aleni 0,2 miljoonaan euroon (0,7). Poistot kasvoivat 1,5 miljoonaan euroon. Liiketoiminnan muut kulut kasvoivat 2,9 miljoonaan euroon (1,4). Arvonalentumiset vuosineljänneksenä olivat 1,9 miljoonaa euroa (0,1), josta 1 miljoonaa euroa on ryhmäkohtainen arvonalentuminen merenkulkualan luotoista.

Taseen loppusumma ja taseen ulkopuoliset sitoumukset

Konsernin taseen loppusumma oli vuoden lopussa 2 770 miljoonaa euroa (2 592). Taseen ulkopuoliset sitoumukset alenivat 165 miljoonaan euroon (168).

Henkilöstö

Konsernissa tehdyt työtunnit kokopäivätoimiksi muunnettuna vastasivat 487 tointa (470), mikä on lisäystä 17 tointa edelliseen vuoteen verrattuna.

ÅAB-konserni	2008	2007
Ålandsbanken Abp	318	308
Ab Compass Card Oy Ltd	6	4
Crosskey Banking Solutions Ab Ltd	134	130
Ålandsbanken Asset Management Ab	15	13
Ålandsbanken Rahastoyhtiö Oy	6	8
Ålandsbanken Kapitalmarknadstjänster Ab, 30.9.2007 asti	0	5
Ålandsbanken Veranta Ab	8	2
Tehdyt työtunnit kokopäivätoimiksi muunnettuna yhteensä	487	470

Tuotto/kulu-suhde

Tehokkuus mitattuna kulujen suhteena tuottoihin, luottotappiot mukaan lukien ja ilman luottotappioita:

ÅAB-konserni	2008	2007
Luottotappiot mukaan lukien	0,73	0,62
Ilman luottotappioita	0,70	0,61

Vakavaraisuussuhde

Konserni esittää vakavaraisuussuhteen Basel 2:n Pilari 1:n mukaisesti. Joulukuun lopussa konsernin vakavaraisuussuhde oli 12,6 prosenttia. Luottoriskien vakavaraisuusvaatimus on laskettu Basel 2 -säännösten standardimenetelmällä ja operatiivisten riskien vakavaraisuusvaatimus Basel 2 -säännösten perusmenetelmällä. Riskien hallinta Pilari 2:n mukaan raportoidaan vuosikertomuksessa vuodelta 2008.

Vakavaraisuus

ÅAB-konserni	31.12.2008	31.12.2007
Omat varat, miljoonaa euroa		
Ensisijaiset omat varat	112,4	103,3
Toissijaiset omat varat	53,4	51,3
Omat varat yhteensä	165,7	154,6
Luottoriskien vakavaraisuusvaatimus	95,9	88,5
Operatiivisten riskien vakavaraisuusvaatimus	9,3	8,0
Vakavaraisuusvaatimus yhteensä	105,1	96,5
Vakavaraisuussuhde, %	12,6	12,8
Ensisijaisten omien varojen suhde riskipainotettuihin sitoumuksiin, %	8,6	8,6

Omien varojen ja kirjanpidon mukaisen oman pääoman välinen ero johtuu pääasiassa siitä, että velat, joilla on huonompi etuoikeus kuin velallisen muilla veloilla, saadaan laskea mukaan omiin varoihin, kun taas ehdotettua osingonjakoa ei saa laskea mukaan omiin varoihin.

Ottolainaus

Ottolainaus yleisöltä, mukaan lukien joukkolainat ja sijoitustodistukset, kasvoi 11 prosenttia 2 126 miljoonaan euroon (1 921). Talletukset kasvoivat 15 prosenttia 1 757 miljoonaan euroon (1 532). Yleiseen liikkeeseen lasketut joukkolainat ja sijoitustodistukset alenivat 5 prosenttia 369 miljoonaan euroon (389).

Antolainaus

Luotonanto yleisölle kasvoi 4 prosenttia 2 193 miljoonaan euroon (2 104). Antolainaus kotitalouksille kasvoi 4 prosenttia 1 486 miljoonaan euroon (1 434). Kotitalouksien osuus konsernin koko antolainauksesta oli 68 prosenttia (68). Antolainaus palvelusektorille kasvoi 6 prosenttia 626 miljoonaan euroon (589) ja antolainaus tuotantosektorille kasvoi 3 prosenttia 57 miljoonaan euroon (55).

Ab Compass Card Oy Ltd

Ab Compass Card Oy Ltd on Ålandsbanken Abp:n tytäryhtiö. Yhtiön liikeideana on tarjota luotto- ja debit-kortteja yksityis- ja yritysasiakkaille. Yhtiöllä on konttorit Maarianhaminassa ja Helsingissä.

Crosskey Banking Solutions Ab Ltd

Crosskey Banking Solutions Ab Ltd on Ålandsbanken Abp:n kokonaan omistama tytäryhtiö. Yhtiön liikeideana on kehittää, myydä ja ylläpitää kokonaisia pankkijärjestelmiä tai niiden moduuleja pienille ja keskisuurille pankeille Euroopassa sekä myydä toimituksille käyttöpäalveluja. Crosskeyn asiakkaita ovat tällä hetkellä muun muassa DnB NOR, S-Pankki, Tapiola Pankki, Ålandsbanken, eQ Pankki ja Ålands Penningautomatförening. Crosskeyllä on konttorit Maarianhaminassa, Turussa, Helsingissä ja Tukholmassa.

Ålandsbanken Asset Management Ab

Ålandsbanken Asset Management Ab on Ålandsbanken Abp:n tytäryhtiö. Se tarjoaa varainhoitoa instituutioille ja yksityishenkilöille. Lisäksi yhtiö hallinnoi kaikkia Ålandsbanken sijoitusrahastoja. Markkinatilanteen johdosta yhtiön tulos muodostui selvästi viimevuotista alhaisemmaksi, mutta kannattavuus on markkinatilanteesta huolimatta edelleen tyydyttävällä tasolla. Yhtiöllä on tällä hetkellä noin 350 asiakasta ja sen hallinnoima pääoma on 700 miljoonaa euroa.

Ålandsbanken Equities Ab

Ålandsbanken Equities Ab on Ålandsbanken Abp:n tytäryhtiö. Yhtiö perustettiin 15.12.2008. Yhtiö tulee tarjoamaan osakkeiden ja yritysanalyysien välitystä instituutio- ja yksityisasiakkaille sekä konsernin sisäisesti. Yhtiö aloittaa toimintansa vuoden 2009 ensimmäisellä vuosineljänneksellä.

Ålandsbanken Rahastoyhtiö Oy

Ålandsbanken Rahastoyhtiö Oy on Ålandsbanken Abp:n kokonaan omistama tytäryhtiö. Vuoden 2008 päättyessä yhtiön hallinnoimien rahastojen yhteenlaskettu pääoma oli 236 miljoonaa euroa (377 miljoonaa euroa), laskua 38 prosenttia. Rahastopääoman lasku johtuu rahastojen, lähinnä osakerahastojen, arvon alentumisesta vuoden 2008 äärimmäisen heikon markkinatilanteen seurauksena sekä rahasto-osuuksien lunastuksista. Rahasto-osuudenomistajia oli 14 093 (14 542), laskua 3 prosenttia. Rahastopääoman kehitys vastasi pitkälti Suomen rahastomarkkinoiden kehitystä, kun taas rahasto-osuudenomistajien määrän alentumien oli markkinoita vähäisempi.

Muutoksia konsernirakenteessa

Ålandsbanken Abp on kauden aikana perustanut tytäryhtiön Ålandsbanken Equities Ab:n. Ålandsbanken Abp omistaa 82 % yhtiön osakekannasta. Yhtiön toimialana on osakkeiden ja yritysanalyysien välitys.

Ålandsbanken Abp on tilikauden päättymisen jälkeen myynyt kaikki osakkeensa kiinteistöosakeyhtiöstä FAB Strandgatan 20.

Olenaisia tapahtumia tilikauden päättymisen jälkeen

Ålandsbanken Abp on solminut sopimuksen Kaupthing Bank Sverigen ostosta. Yrityskaupan myötä taseeltaan 5 miljardin kruunun Kaupthing Bank Sverige siirtyy Ålandsbankenille. Kauppahinta on 414 miljoonaa Ruotsin kruunua ja se suoritetaan käteisenä.

Kaupan yhteydessä Ålandsbankenille siirtyvät muun muassa Kaupthing Bank Sverigen yksityispankki-, varainhoito- ja instituutiosijoittajatoiminnot. Pääosa yritysantolainauksesta sekä tietyt muut omaisuuserät, muun muassa välilliset saamiset Lehman Brothersilta, siirretään kaupan toteuttamisen yhteydessä islantilaiselle emoyhtiölle Kaupthing hf:lle. Vireillä olevilla oikeusriidoilla, joissa Kaupthing Bank Sverige on osallisena, ei ole taloudellista vaikutusta Ålandsbankeniin. Kaupthing Bank Sverigen Ruotsin keskuspankilta saama maksuvalmiustuki maksetaan kokonaisuudessaan takaisin.

Yrityskaupan lasketaan myötävaikuttavan positiivisesti Ålandsbankenin vuoden 2009 tulokseen myös rakennejärjestelykustannusten jälkeen. Sen vaikutus maksuvalmiuteen ja vakavaraisuussuhteeseen on vähäinen.

Voitonjako

Hallitus ehdottaa varsinaiselle yhtiökokoukselle, että osinkoa jaetaan 50 senttiä osaketta kohti, mikä vastaa yhteenlaskettuna 5,8 miljoonaa euroa. Tarkoituksena on, että jakamatta jätetyt voittovarot olisivat riittävät mahdollistamaan konsernin Suomen toiminnan kasvun jatkumisen sekä satsauksen Ruotsin markkinoille. Konsernin vakavaraisuussuhteen arvioidaan alenevan hieman tulevina vuosina, mutta olevan edelleen hyvä. Ålandsbanken pyrkii aloittamaan Basel 2:n mukaisen sisäisten luottoluokitusten menetelmän soveltamisen luottoriskin vakavaraisuusvaatimuksen laskennassa 1.1.2011 alkaen. Arviomme on, nykyisten säännösten mukaan, että tämä tulee parantamaan Ålandsbankenin varavaraisuussuhdetta olennaisesti.

Näkymät vuodelle 2009

Vuosi 2009 tulee olemaan erittäin haasteellinen kaikille rahoitustoiminnan toimijoille. Ålandsbanken odottaa operatiivisen tuloksen laskevan erittäin alhaisen korkotason ja pääomamarkkinoilla edelleen jatkuvan alhaisen aktiviteetin seurauksena.

Kaupthing Bank Sverigen osto antaa positiivisen kertavaikutuksen konsernin tulokseen vuoden ensimmäisellä vuosineljänneksellä. Kaikkineen odotamme konsernin tuloksen muodostuvan paremmaksi kuin vuonna 2008.

Korostettakoon myös edelleen, että globaalissa rajoitusjärjestelmässä vallitsee suuri epävarmuus. Tämän johdosta sekä myös Kaupthing-oston johdosta tulevaisuudennäkymiin liittyy tavanomaista suurempi epävarmuus.

Vuoden 2009 näkymien arviointi perustuu konsernin oletuksiin korko- ja rahoitusmarkkinoiden tulevasta kehityksestä. Yleinen korkokehitys, luottojen kysyntä, pääoma- ja rahoitusmarkkinoiden kehitys ja kilpailutilanne ovat tekijöitä, joihin konserni ei voi vaikuttaa.

Yhtiökokous ja taloudelliset tiedotteet vuonna 2009

Yhtiökokous pidetään torstaina 26. maaliskuuta 2009 Maarianhaminassa.

Vuosikertomus julkistetaan 16. maaliskuuta 2009.

Osavuositarkastukset vuonna 2009

kaudelta 1.1 - 31.3.2009 julkistetaan maanantaina 11. toukokuuta 2009,

kaudelta 1.1 - 30.6.2009 julkistetaan maanantaina 24. elokuuta 2009,

kaudelta 1.1 - 30.9.2009 julkistetaan maanantaina 26. lokakuuta 2009.

Tilinpäätöstiedotteen luvut ovat tilintarkastamattomat.

Maarianhamina 27. helmikuuta 2009

HALLITUS

TUNNUSLUVUT

ÅAB-konserni	1-12 2008	1-12 2007
Tulos/osake, laimentamaton, euroa ¹⁾	1,22	1,75
Tulos/osake, laimennettu, euroa ²⁾	1,22	1,75
Osakekurssi, euroa kauden lopussa		
A-osake	26,60	37,00
B-osake	17,24	27,80
Osakekohtainen oma pääoma, euroa ³⁾	11,87	11,54
Oman pääoman tuotto, % (ROE) ⁴⁾	10,7	16,4
Koko pääoman tuotto, % (ROA) ⁵⁾	0,5	0,9
Omavaraisuus, % ⁶⁾	5,0	5,2
Antolainaus, miljoonaa euroa	2 193	2 104
Ottolainaus yleisöltä, miljoonaa euroa	2 126	1 921
Oma pääoma, miljoonaa euroa	138	135
Taseen loppusumma, miljoonaa euroa	2 770	2 592
Kulu/tuotto-suhde		
luottotappiot huomioon ottaen	0,73	0,62
ilman luottotappioita	0,70	0,61

¹⁾ Kauden tulos, laimentamaton / Osakkeiden lukumäärä keskimäärin

²⁾ Kauden tulos, laimennettu / (Osakkeiden lukumäärä keskimäärin + osakkeiksi vaihtamattomat lainaosuudet)

³⁾ (Oma pääoma - vähemmistön osuus pääomasta) / Osakkeiden lukumäärä tilinpäätöspäivänä

⁴⁾ (Liikevoitto - verot) / Oma pääoma keskimäärin

⁵⁾ (Liikevoitto - verot) / Taseen loppusumma keskimäärin

⁶⁾ Oma pääoma / Taseen loppusumma

YHTEENVETO TASEESTA

ÅAB-konserni miljoonaa euroa	31.12.2008	31.12.2007
VASTAAVAA		
Käteiset varat	79	39
Keskuspankkirahoitukseen oikeuttavat saamistodistukset	146	132
Saamiset luottolaitoksilta	123	153
Saamiset yleisöltä ja julkisyhteisöiltä	2 193	2 104
Saamistodistukset	131	50
Osakkeet ja osuudet	3	3
Osakkeet ja osuudet omistusyhteisyhteisöissä	1	2
Johdannaissopimukset	15	34
Aineettomat hyödykkeet	5	6
Aineelliset hyödykkeet	36	26
Muut varat	11	21
Siirtosaamiset ja maksetut ennakot	25	21
Laskennalliset verosaamiset	1	1
VASTAAVAA YHTEENSÄ	2 770	2 592
VASTATTAVAA		
Velat luottolaitoksille	71	53
Velat yleisölle ja julkisyhteisöille	1 758	1 534
Yleiseen liikkeeseen lasketut velkakirjat	665	739
Johdannaissopimukset	6	3
Muut velat	41	39
Siirtovelat ja saadut ennakot	18	21
Velat, joilla on huonompi etuoikeus kuin muilla veloilla	53	52
Laskennalliset verovelat	19	16
VIERAS PÄÄOMA YHTEENSÄ	2 631	2 457
OMA PÄÄOMA JA VÄHEMMISTÖN OSUUS		
Osakepääoma	23	23
Ylikurssirahasto	33	33
Vararahasto	25	25
Käyvän arvon rahasto	2	0
Edellisten tilikausien voitto	54	51
Osakkeenomistajien osuus pääomasta	137	133
Vähemmistön osuus pääomasta	2	2
OMA PÄÄOMA YHTEENSÄ	138	135
VASTATTAVAA YHTEENSÄ	2 770	2 592

YHTEENVETO TULOSLASKELMASTA

ÅAB-konserni miljoonaa euroa	1-12 2008	1-12 2007
Korkokate	42,1	39,3
Tuotot oman pääoman ehtoista sijoituksista	0,0	0,0
Palkkiotuotot	18,6	20,3
Palkkiokulut	-2,2	-2,0
Arvopaperikaupan ja valuuttatoiminnan nettotuotot	3,3	4,2
Myytavissä olevien rahoitusvarojen nettotuotot	-0,1	1,1
Sijoituskiinteistöjen nettotuotot	0,1	0,6
Liiketoiminnan muut tuotot	12,4	11,9
Tuotot yhteensä	74,2	75,4
Henkilöstökulut	-28,3	-26,2
Muut hallintokulut	-11,0	-10,3
Valmistus omaan käyttöön	0,5	1,0
Poistot	-5,9	-4,9
Liiketoiminnan muut kulut	-7,4	-5,6
Kulut yhteensä	-52,1	-46,0
Arvon alentumistappiot luotoista ja muista sitoumuksista	-2,3	-1,0
Osuus osakkuusyritysten tuloksesta	0,2	0,2
Liikevoitto	20,0	28,6
Tuloverot	-5,4	-7,6
Tilikauden voitto	14,6	21,0
Osakkeenomistajien osuus tilikauden voitosta	14,0	20,2
Vähemmistön osuus tilikauden voitosta	0,6	0,8
Yhteensä	14,6	21,0
Tulos/osake		
Tulos/osake, laimentamaton, euroa ¹⁾	1,22	1,75
Tulos/osake, laimennettu, euroa ²⁾	1,22	1,75

¹⁾ Kauden tulos, laimentamaton / Osakkeiden lukumäärä keskimäärin

²⁾ Kauden tulos, laimennettu / (Osakkeiden lukumäärä keskimäärin + osakkeiksi vaihtamattomat lainaosuudet)

TULOSKEHITYS NELJÄNNESVUOSITTAIN

ÅAB-konserni miljoonaa euroa	IV nelj. 2008	III nelj. 2008	II nelj. 2008	I nelj. 2008	IV nelj. 2007
Korkokate	10,7	10,5	10,7	10,1	10,5
Tuotot oman pääoman ehtoista sijoituksista	0,0	0,0	0,0	0,0	0,0
Palkkiotuotot	4,6	3,8	5,1	5,1	5,1
Palkkiokulut	-0,6	-0,5	-0,6	-0,5	-0,5
Arvopaperikaupan ja valuuttatoiminnan nettotuotot	2,4	-0,1	0,4	0,7	1,5
Myytavissä olevien rahoitusvarojen nettotuotot	-0,3	0,0	0,1	0,0	0,2
Sijoituskiinteistöjen nettotuotot	0,0	0,0	0,1	0,1	0,1
Liiketoiminnan muut tuotot	3,4	3,2	3,1	2,6	4,2
Tuotot yhteensä	20,3	16,9	19,0	18,1	21,0
Henkilöstökulut	-7,4	-6,8	-7,1	-7,1	-7,0
Muut hallintokulut	-3,1	-2,3	-2,9	-2,7	-3,9
Valmistus omaan käyttöön	0,2	0,1	0,1	0,2	0,7
Poistot	-1,5	-1,6	-1,3	-1,5	-1,3
Liiketoiminnan muut kulut	-2,9	-1,5	-1,6	-1,4	-1,4
Kulut yhteensä	-14,6	-12,2	-12,8	-12,5	-12,8
Arvon alentumistappiot luotoista ja muista sitoumuksista	-1,9	-0,2	-0,2	0,0	-0,1
Osuus osakkuusyritysten tuloksesta	-0,1	0,0	0,1	0,1	0,0
Liikevoitto	3,7	4,5	6,1	5,7	8,1

RAHAVIRTALASKELMA

ÅAB-konserni miljoonaa euroa	1-12 2008	1-12 2007
Liiketoiminnan rahavirta		
Liikevoitto	20,0	28,6
Oikaisut liikevoittoon sisällyvistä, rahavirtaan vaikuttamattomista eristä	9,8	6,6
Voitot investointitoiminnasta	-0,2	-1,1
Maksetut tuloverot	-3,2	-6,0
Liiketoiminnan saamisten ja velkojen muutos	98,3	24,3
	124,7	52,4
Investointitoiminnan rahavirta	-14,9	-8,3
Rahoitustoiminnan rahavirta	-41,3	80,7
Rahavarojen muutos	68,5	124,7
Rahavarat 1.1.	255,0	130,2
Rahavarat 31.12.	323,5	255,0

OMAN PÄÄOMAN MUUTOKSET

ÅAB-konserni miljoonaa euroa	Osake- pääoma	Osake- anti	Ylikurssi- rahasto	Vara- rahasto	Käyvän arvon rahasto	Edellisten tilikausien voitto	Yhteensä ennen vähem- mistön osuutta	Vähem- mistön osuus	Yhteensä
Oma pääoma 31.12.2006	22,7	0,3	29,2	25,1	0,4	42,4	120,1	2,1	122,2
Myytavissä olevat rahoitusvarat									
- käyvän arvon muutos					0,1		0,1		0,1
- siirretty tuloslaskelmaan					-0,2		-0,2		-0,2
Kauden voitto						20,2	20,2	0,8	21,0
Kauden aikana kirjatut tuotot ja kulut yhteensä					-0,1	20,2	20,2	0,8	21,0
Osingonjako ¹⁾						-11,5	-11,5	-0,8	-12,3
Pääomalainan vaihto osakkeiksi	0,6	-0,3	4,1				4,4		4,4
Muu muutos vähemmistön osuudessa omasta pääomasta								-0,3	-0,3
Oma pääoma 31.12.2007	23,3	0,0	33,3	25,1	0,4	51,1	133,1	1,8	135,0
Myytavissä olevat rahoitusvarat									
- käyvän arvon muutos					1,3		1,3		1,3
- siirretty tuloslaskelmaan					0,0		0,0		0,0
Kauden voitto						14,0	14,0	0,6	14,6
Kauden aikana kirjatut tuotot ja kulut yhteensä	0,0	0,0	0,0	0,0	1,3	14,0	15,3	0,6	15,9
Osingonjako ¹⁾						-11,5	-11,5	-1,0	-12,5
Muu muutos vähemmistön osuudessa omasta pääomasta								0,1	0,1
Oma pääoma 31.12.2008	23,3	0,0	33,3	25,1	1,7	53,6	136,9	1,6	138,5

¹⁾ A-osakkeille maksettiin osinkoja 5,2 miljoonaa euroa ja B-osakkeille 6,3 miljoonaa euroa.

LIITETIEDOT KONSERNIN TILINPÄÄTÖSTIEDOTTEeseen

1. TIETOJA YRITYKSESTÄ

Ålandsbanken Abp on Suomen lainsäädännön mukaisesti perustettu suomalainen julkinen osakeyhtiö, jonka pääkonttori sijaitsee Maarianhaminassa. Ålandsbanken Abp on liikepankki, jolla on kaikkiaan 25 konttoria. Tytäryhtiönsä Crosskey Bankin Solutions Ab Ltd:n kautta konserni on myös modernien pankkijärjestelmien toimittaja. Crosskey toimittaa pankkijärjestelmiä pienehköille ja keskisuurille pankeille.

Pääkonttori sijaitsee osoitteessa:

Ålandsbanken Abp
Nygatan 2
22100 MARIEHAMN

Ålandsbanken Abp:n osakkeet ovat kaupankäynnin kohteena Nasdaq OMX Helsinki Oy:ssä.

Hallitus on 27. helmikuuta 2009 hyväksynyt tilinpäätöstiedotteen tilikaudelta 1.1.- 31.12.2008.

2. LAADINTAPERUSTEET JA OLENNAISET TILINPÄÄTÖKSEN LAADINTAPERIAATTEET

Laadintaperusteet

Tilinpäätöstiedote kaudelta 1.1. - 31.12.2008 on laadittu kansainvälisten tilinpäätösstandardien (International Financial Reporting Standards, IFRS) mukaisesti sellaisina, kuin ne on hyväksytty EU:ssa.

Olennaiset tilinpäätöksen laadintaperiaatteet

ÅAB-konsernin konsernitilinpäätös on laadittu kansainvälisten tilinpäätösstandardien (International Financial Reporting Standards, IFRS) mukaisesti sellaisina, kuin ne on hyväksytty EU:ssa. Konsernitilinpäätös esitetään miljoonina euroina, mikäli toisin ei mainita. Konsernitilinpäätös on laadittu alkuperäisen hankintamenon mukaisesti, paitsi silloin kun tilinpäätöksen laadintaperiaatteissa on toisin mainittu.

Uudet tilinpäätösnormit ja standardit, jotka ovat voimassa vuodesta 2008:

IAS 39 Rahoitusinstrumentit: kirjaaminen ja arvostaminen / IFRS 7 Rahoitusinstrumentit: tilinpäätöksessä esitettävät tiedot

Muutetun standardin mukaan rahoitusinstrumentti voidaan tietyissä tapauksissa siirtää pois ”kaupankäyntitarkoituksessa pidettävät” -luokasta, jos kyseistä erää ei enää omisteta myyntitarkoituksessa tai sitä ei ole tarkoitus ostaa takaisin lähinnä tulevana kautena. Ålandsbanken ei ole tehnyt uudelleenluokitteluja muutoksen seurauksena.

IFRIC 14 Vähimmäisrahastointivaatimusten rajoitukset etuusperusteisessa eläkejärjestelyssä

Tulkinnassa selvennetään varallisuusarvon rajoitusta eläkejärjestely-ylijäämän yhteydessä sekä sitä, miten eläkejärjestelyvarojen rahastointia koskevat vähimmäisvaatimukset vaikuttavat tähän arvoon. Muutoksella ei nykytilanteessa ole olennaista vaikutusta tulokseen.

Konserni soveltaa IFRIC 14 -standardia 1.1.2008 alkaen.

Seuraaviin standardeihin tehdyillä muutoksilla ei tällä hetkellä ole vaikutusta konserniin:

IFRIC 11 Konsernin ja omia osakkeita koskevat liiketoimet
IFRIC 12 Palveluja koskeviin toimilupiin liittyvät järjestelyt

Uudet tilinpäätösnormit ja standardit, jotka ovat voimassa vuodesta 2009:

IAS 1 Tilinpäätöstietojen esittäminen

Standardiin on tehty muutos, jonka tarkoituksena on antaa parempaa informaatiota yritysten analysointia ja vertailua varten. Konserni laatii tilinpäätöksensä muutetun IAS 1-standardin mukaisesti viimeistään 1.1.2009 alkavalta tilikaudelta.

IAS 27 Konsernitilinpäätös ja erillistilinpäätös

Muutetun standardin mukaan muun muassa vähemmistön osuus tuloksesta on aina kohdistettava vähemmistön osuuteen, vaikka vähemmistön osuudesta tulisi negatiivinen ja että vähemmistön kanssa toteutettujen liiketoimien vaikutukset kirjataan aina suoraan omaan pääomaan. Lisäksi mikäli emoyhtiö menettää määräysvallan, niin uudistetun standardin mukaan mahdollinen jäljelle jäävä omistusosuus arvostetaan uudelleen käypään arvoon. Muutos tulee vaikuttamaan tulevien liiketoimien kirjaamiseen.

IFRS 8 Toiminnalliset segmentit

Standardi edellyttää, että yritys antaa taloudellisia ja kuvaavia tietoja raporttisegmenteistään. IFRS 8 korvaa IAS 14 -standardin Segmentointiraportointi. Konserni laatii tilinpäätöksensä IFRS 8 -standardin mukaisesti viimeistään 1.1.2009 alkavalta tilikaudelta.

Seuraaviin standardeihin tehdyillä muutoksilla ei tällä hetkellä ole vaikutusta konserniin:

IAS 23	Vieraan pääoman menot
IAS 32	Rahoitusinstrumentit: tilinpäätöksessä esitettävät tiedot ja esittämistapa
IFRS 1	Ensimmäinen IFRS-standardien käyttöönotto
IFRS 2	Osakeperusteiset maksut
IFRIC 13	Asiakaslojaalisuusohjelma
IFRIC 15	Kiinteistöjen rakentamissopimukset
IFRIC 16	Ulkomaiseen yksikköön tehdyn nettosijoituksen suojaus

3. ARVIOINNI JA ARVOSTUKSET

IFRS-standardien mukaisen tilinpäätöksen laatiminen vaatii yrityksen johdolta arvioiteja ja arvostuksia, jotka vaikuttavat varojen ja velkojen, tuottojen ja kuluja tilinpäätökseen kirjattavaan määrään sekä sitoumuksista esitettäviin tietoihin. Vaikka nämä arvioinnit perustuvat yrityksen johdon parhaaseen tietämykseen kyseisistä tapahtumista ja toimenpiteistä, tosiasiallinen tulos saattaa poiketa arvioinneista.

4. SEGMENTOINTIRAPORTOINTI

Konsernissa eri liiketoiminta-alueet on määritelty ensisijaiseksi raportointisegmentiksi. Liiketoimintasegmentti on ryhmä osastoja ja yhtiöitä, jotka tarjoavat riskiltään ja tuoltoltaan muista liiketoimintasegmenteistä poikkeavia tuotteita tai palveluja. Konsernin sisäiset liiketapahtumat tapahtuvat markkinaehtoisin hintoihin. ÅAB-konsernissa maantieteellisiä alueita ei ole määritelty toissijaisiksi raportointisegmenteiksi, koska kaikki toiminta tapahtuu toistaiseksi Suomessa.

ÅAB-konserni miljoonaa euroa	tammikuu - joulukuu 2008				
	Pankkitoiminta	IT-toiminta	Muuta	Eliminoinnit	Yhteensä
Ulkoiset tuotot	51,7	11,9	10,7		74,2
Sisäiset tuotot	-0,5	10,1		-10,5	0,0
Tuotot yhteensä	52,1	21,9	10,7	-10,5	74,2
Kulut sis. poistot	-35,9	-21,2	-5,5	10,5	-52,1
Luottotappiot	-2,3				-2,3
Osuus osakkuusyritysten tuloksesta			0,2		0,2
Liikevoitto	13,9	0,7	5,4	0,0	20,0
Varat	2 196,7	8,9	563,6	-0,6	2 769,7
Velat	-2 423,0	-4,1	-203,1	0,1	-2 630,2
Oma pääoma					138,5

ÅAB-konserni miljoonaa euroa	tammikuu - joulukuu 2007				
	Pankkitoiminta	IT-toiminta	Muuta	Eliminoinnit	Yhteensä
Ulkoiset tuotot	57,4	9,8	8,3		75,4
Sisäiset tuotot	0,9	10,1		-10,9	0,0
Tuotot yhteensä	58,2	19,9	8,3	-10,9	75,4
Kulut sis. poistot	-35,5	-16,9	-4,5	10,9	-46,0
Luottotappiot	-1,0				-1,0
Osuus osakkuusyritysten tuloksesta			0,2		0,2
Liikevoitto	21,7	2,9	3,9	0,0	28,6
Varat	2 107,3	14,5	471,1	-0,8	2 592,0
Velat	-2 272,7	-17,6	-172,0	5,2	-2 457,1
Oma pääoma					135,0

Pankkitoimintasegmentti käsittää pankki- ja sijoitustoiminnan, jota harjoitetaan 25 pankkikonttorissa. Lisäksi siihen kuuluvat tytäryhtiöt Ab Compass Card Oy Ltd, Ålandsbanken Asset Management Ab, Ålandsbanken Rahastoyhtiö Oy, Ålandsbanken Kapitalmarknadstjänster Ab (30.9.2007 asti) ja Ålandsbanken Veranta Ab. IT-toiminnassa esitetään Crosskey Banking Solutions Ab Ltd ja S-Crosskey Ab, jotka tarjoavat moderneja pankkitietojärjestelmiä pienehköille ja keskisuurille pankeille. Muussa toiminnassa esitetään Treasury, tasehallinnon sekä johdon tulos sekä niiden osuus yhteisistä kuluista.

5. TULOVERO

ÅAB-konserni	31.12.2008	31.12.2007
tuhat euroa		
Verot tilikaudelta ja aikaisemmilta tilikausilta	2 484	4 583
Laskennallisten verosaamisten/-velkojen muutos	2 905	3 015
Tulovero	5 390	7 598

6. OSINKO

ÅAB-konserni	2008	2007
euroa		
Ehdotettu osinko vuodelta 2008: 0,50 euroa osaketta kohti	5 768 061	
Lopullinen osinko vuodelta 2007: 1 euro		11 536 122

Osinko vuodelta 2007 vahvistettiin yhtiökokouksessa 10. huhtikuuta 2008. Täsmäytyspäivä oli 15. huhtikuuta ja osingonmaksupäivä 22. huhtikuuta.

7. OTTOLAINAUS YLEISÖLTÄ JA JULKISYHTEISÖILTÄ, mukaan lukien joukkolainat ja sijoitustodistukset

ÅAB-konserni	31.12.2008	31.12.2007
miljoonaa euroa		
Talletukset yleisöltä ja julkisyhteisöiltä		
Käyttelytilit	127	153
Sekkitilit	233	213
Luonto- ja Säästötilit	73	84
Prime-tilit	652	566
Määräaikaiset talletukset	578	449
<i>Eurotalletukset yhteensä</i>	<i>1 661</i>	<i>1 465</i>
Ulkomaan rahan määräiset talletukset	95	67
Talletukset yhteensä	1 757	1 532
Joukkolainat ja riskidebentuurit *)	224	226
Sijoitustodistukset yleisölle *)	145	163
Joukkolainat ja sijoitustodistukset yhteensä	369	389
Ottolainaus yhteensä	2 126	1 921

*) Tähän erään eivät sisälly luottolaitosten merkitsemät velkakirjat.

8. ANTOLAINAUS YLEISÖLLE JA JULKISYHTEISÖILLE KÄYTTÖTARKOITUKSITTAIN

ÅAB-konserni	3112.2008	31.12.2007
miljoonaa euroa		

ELINKEINO- JA AMMATTITOIMINTA

Palvelusektori

Merenkulku	80	97
Hotellit, ravintolat, matkailumökit yms.	14	12
Kauppa	60	57
Asuntoyhteisöt	64	56
Kiinteistötoiminta	116	113
Rahoitustoiminta	190	169
Muut palveluelinkeinot	102	86
	626	589

Tuotantosektori

Maatalous, metsätalous ja kalastus	18	20
Alkutuotantuelinkeinojen tuotteiden jalostus	7	6
Rakennustoiminta	23	20
Muu teollisuus ja kotiteollisuus	10	10
	57	55

KOTITALOUDET

Asunnot	1 141	1 113
Opinnot	13	13
Muu yksityistalous	333	308
	1 486	1 434

JULKISYHTEISÖT JA AATTEELLISET JÄRJESTÖT

24	25
-----------	-----------

ANTOLAINAUS YHTEENSÄ

2 193	2 104
--------------	--------------

9. TASEEN ULKOPUOLISET SITOUMUKSET

ÅAB-konserni	3.12.2008	31.12.2007
miljoonaa euroa		

Takaukset ja pantit	16	25
Muut sitoumukset	149	143
	165	168

10. JOHDANNAISSOPIMUKSET

ÅAB-konserni	31.12.2008		31.12.2007	
	Suojaamistarkoi-	Muut	Suojaamistarkoi-	Muut
miljoonaa euroa	tuksessa tehdyt		tuksessa tehdyt	

Kohde-etuuksien arvo

Korkojohdannaiset	477	7	353	8
Koronvaihtosopimukset				
Valuuttajohdannaiset				
Terminisopimukset	14	16	14	13
Koron- ja valuutanvaihtosopimukset	0	3	0	0
Osakejohdannaiset				
Optiosopimukset				
Ostetut	146		184	0
	636	26	551	21

Ostetut osakejohdannaiset suojaavat liikkeeseen laskettuihin joukkovelkakirjoihin kytkettyjä optiorakenteita.

Sopimusten luottovasta-arvo

Korkojohdannaiset	8	6
Valuuttajohdannaiset	2	1
Osakejohdannaiset	18	43
	29	50

11. SAAMISTEN JA VELKOJEN MATURITEETTIJAKAUMA

ÅAB-konserni		31.12.2008				
miljoonaa euroa	< 3 kk	3 - 12 kk	1 - 5 v	> 5 v	Yhteensä	
Saamiset						
Keskuspankkirahoitukseen oikeuttavat saamistodistukset	12	18	113	2	146	
Luottolaitoksilta ja keskuspankeilta	123	0	0	0	123	
Yleisöltä ja julkisyhteisöiltä	254	214	799	926	2 193	
Saamistodistukset	112	10	10	0	131	
	501	243	922	928	2 593	
Velat						
Luottolaitoksille ja keskuspankeille	34	17	20	0	71	
Yleisölle ja julkisyhteisöille	1 590	166	2	0	1 758	
Yleiseen liikkeeseen lasketut velkakirjat	149	179	337	0	665	
Velat, joilla on huonompi etuoikeus kuin muilla veloilla	10	3	4	36	53	
	1 783	365	364	36	2 547	

ÅAB-konserni		31.12.2007				
miljoonaa euroa	< 3 kk	3 - 12 kk	1 - 5 v	> 5 v	Yhteensä	
Saamiset						
Keskuspankkirahoitukseen oikeuttavat saamistodistukset	23	50	59	1	132	
Luottolaitoksilta ja keskuspankeilta	153	0	0	0	153	
Yleisöltä ja julkisyhteisöiltä	166	220	768	949	2 104	
Saamistodistukset	50	0	0	0	50	
	392	270	827	949	2 439	
Velat						
Luottolaitoksille ja keskuspankeille	23	0	30	0	53	
Yleisölle ja julkisyhteisöille	1 446	80	8	1	1 534	
Yleiseen liikkeeseen lasketut velkakirjat	185	69	484	0	739	
Velat, joilla on huonompi etuoikeus kuin muilla veloilla	0	4	15	33	52	
	1 654	153	537	34	2 378	

Eräpäivien suhteen ei ole tehty arvioiteja. Näin ollen esimerkiksi avista-ottolainauksen luokitus on < 3 kuukautta.

12. KORKOSIDONNAISUUSAJAT

ÅAB-konserni		31.12.2008				
miljoonaa euroa	< 3 kk	3-6 kk	6-12 kk	1-5 v	> 5 v	Yhteensä
Varat	2 001,0	323,6	339,5	433,0	47,6	3 144,7
Velat	2 235,6	362,7	191,0	220,9	18,2	3 028,4
Varojen ja velkojen erotus	-234,6	-39,1	148,5	212,1	29,4	116,3

Osoittaa pankin korkosidonnaiset varat ja velat, mukaan lukien johdannaiset kohde-etuusarvoonsa, korontarkistus-päivän mukaan per 31.12.2008.

ÅAB-konserni		31.12.2007				
miljoonaa euroa	< 3 kk	3-6 kk	6-12 kk	1-5 v	> 5 v	Yhteensä
Varat	1 667,2	413,3	461,7	246,6	43,1	2 832,0
Velat	1 952,1	341,8	147,9	238,2	42,7	2 722,7
Varojen ja velkojen erotus	-284,8	71,6	313,7	8,4	0,4	109,2

Osoittaa pankin korkosidonnaiset varat ja velat, mukaan lukien johdannaiset kohde-etuusarvoonsa, korontarkistus-päivän mukaan per 31.12.2007.