

# Tilinpäätöstiedote

kaudelta tammikuu – joulukuu 2009 • 22.02.2010



## Kausi lyhyesti

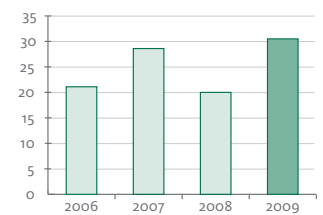
- Konsernin liikevoitto kasvoi 52 % 30,5 miljoonaan euroon (tammikuu – joulukuu 2008: 20,0)
- Ålandsbanken Sverige AB:n ostosta johtuvan negatiivisen liikearvon tulouttaminen paransi tulosta 23,1 miljoonalla eurolla, kun taas Ålandsbanken Sverige AB:n operatiivinen tulos rasitti konsernin tulosta 8,0 miljoonalla eurolla.
- Korkokate aleni 7 % 39,1 miljoonaan euroon (42,1)
- Palkkiotuotot kasvoivat 75 % 32,5 miljoonaan euroon (18,6)
- Tuotot yhteensä kasvoivat 17 % 87,2 miljoonaan euroon (74,2)
- Kulut kasvoivat 48 % 77,2 miljoonaan euroon (52,1)
- Arvon alentumistappiot luotoista olivat 2,9 miljoonaa euroa (2,3)
- Antolainaus kasvoi 16 % 2 546 miljoonaan euroon (joulukuu 2008: 2 193)
- Ottolainaus kasvoi 13 % 2 411 miljoonaan euroon (joulukuu 2008: 2 126)
- Hallinnoitava rahastopääoma kasvoi 239 % 801 miljoonaan euroon (236)
- Oman pääoman tuotto (ROE) oli 17,8 % (10,7)
- Kulu/tuotto-suhde oli 72 % (73 %)
- Basel 2 -säännösten mukaan laskettu vakavaraisuussuhde oli 12,3 % (12,6)
- Osakekohtainen voitto oli 2,27 euroa (1,22)
- Osingonjaoksi esitetään 0,50 euroa (0,50) osakkeelta sekä juhlaosinkoa 0,20 euroa osakkeelta
- Ottaen huomioon että konsernin tulos vuodelta 2009 sisälsi huomattavan kertaluonteisen tuoton, tuloksen vuodelta 2010 odotetaan muodostuvan olennaisesti alhaisemmaksi kuin 2009.
- Konsernin operatiivisen tuloksen, lukuun ottamatta kertaluonteisia tuottoja, odotetaan olevan vähintään vuoden 2009 tasolla.

”Varainhoitopalveluja käyttävien asiakkaittemme määrä kasvoi edelleen voimakkaasti, kun taas alhainen korkotaso ja kireä antolainauskilpailu asettavat paineita korkokatteelle.”

Peter Wiklöf, toimitusjohtaja

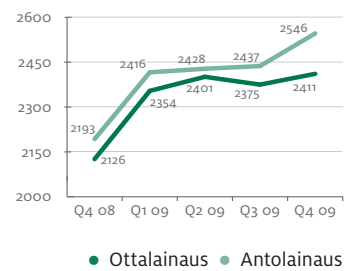
### Liikevoitto

miljoonaa euroa



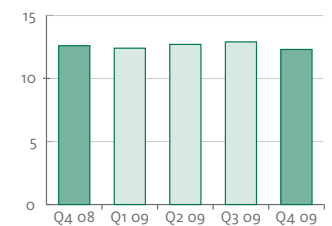
### Otto- ja antolainaus

miljoonaa euroa



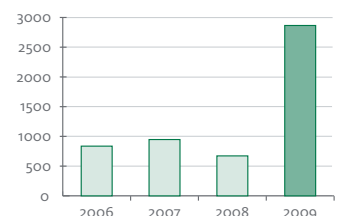
● Ottolainaus ● Antolainaus

### Vakavaraisuus %



### Hallinnoitu pääoma

miljoonaa euroa



Ålandsbanken on pankki, joka panostaa voimakkaasti asiakassuhteisiin ja henkilökohtaiseen palveluun. Pankilla on vankka sijoitusosaaminen ja lisäksi se tarjoaa hyviä rahoituspalveluja. Vuonna 1919 perustettu liikepankki on ollut listattuna Helsingin pörssissä vuodesta 1942. Ålandsbankenin pääkonttori sijaitsee Maarianhaminassa. Pankilla on Ahvenanmaalla 17 konttoria sekä kahdeksan konttoria Manner-Suomessa. Pankin tytäryhtiöllä Ålandsbanken Sverige AB:llä on kolme konttoria Ruotsissa. Ålandsbanken-konserniin kuuluu kaikkineen kymmenen tytäryhtiötä, joiden toiminta liittyy eri tavoin pankkitoimintaan.

# Tulos ja kannattavuus

Tämä tilinpäätöstiedote on laadittu EU:n hyväksymien IFRS-standardien sekä IAS 34 Osavuositarkastukset-standardin mukaisesti.

## YHTEENVETO KAUDEN TULOKSESTA

Ålandsbanken Sverige AB (käsittäen Ålandsbanken Sverige AB:n, Ålandsbanken Fonder AB:n ja Alpha Management Company S.A:n) on yhdistelty siten, että sen tase per 31.12.2009 ja tulos kaudelta 1.4. –31.12.2009 sisältyvät konserniin. Tämä vaikuttaa vertailtavuuteen viime vuoden kanssa. Jakauma toiminta-alueiden Suomi ja Ruotsi välillä ilmenee taulukosta ”Hankitun liiketoiminnan tulos” sivulta 10.

Vuodelle on ollut tunnusomaista panostus Ruotsin markkinoille, lisääntynyt fokusointi Private Banking palveluihin, levottomuus rahoitusmarkkinoilla ja alhaiset markkinakorot. Konsernin liikevoitto kasvoi kaudella tammi-joulukuu 521) prosenttia 30,5 miljoonaan euroon (20,0 vuodelta 2008). Konserni on kauden aikana tulouttanut Kaupthing Bank Sverige AB:n ostosta johtuvan 23,1 miljoonan euron negatiivisen liikearvon. Perinteisessä pankkitoiminnassa alhaiset markkinakorot ovat vaikuttaneet negatiivisesti korkokatteeseen, kun taas strategisen Private Banking -panostuksen myötä rahastohallinnoinnista, osakevälityksestä ja varainhoidosta saadut tuotot ovat kasvaneet. IT-toiminta on vuoden aikana kehittynyt positiivisesti, mikä on kasvattanut liiketoiminnan muita tuottoja. Ålandsbanken Sverige AB:n yhdistämistyöt sekä prosessien että tietojärjestelmien osalta ovat olleet intensiiviset ja nostattaneet konsernin kustannuksia.

Tuotot (lukuun ottamatta negatiivista liikearvoa) kasvoivat 17 prosenttia 87,2 miljoonaan euroon (74,2) ja kulut puolestaan kasvoivat 48 prosenttia 77,2 miljoonaan euroon (52,1). Oman pääoman tuotto (ROE) kasvoi 17,8 prosenttiin (10,7) ja osakekohtainen tulos 2,27 euroon (1,22).

## KORKOKATE

Konsernin korkokate aleni kauden aikana 7 prosenttia 39,1 miljoonaan euroon (42,1). Ålandsbanken Sverige AB:n korkokate oli 3,5 miljoonaa euroa. Alhaiset markkinakorot ovat antolainausvolyymin kasvusta huolimatta rasittaneet korkokatetta vuoden aikana. Antolainausmarginaalien trendi on ollut nouseva vuonna 2009, kun taas vallitseva markkinatilanne on puristanut ottolainausmarginaaleja. Antolainausvolyyymi kasvoi 16 prosenttia 2 546 miljoonaan euroon (2 193). Ottolainausvolyyymi kasvoi 13 prosenttia 2 411 miljoonaan euroon (2 126).

## MUUT TUOTOT

Palkkiotuotot kasvoivat 75 prosenttia 32,5 miljoonaan euroon (18,6). Private Banking -panostus ja hyvä pörssikehitys kasvattivat arvopaperinvälityksestä, rahastohallinnoinnista ja varainhoidosta saatuja tuottoja. Ålandsbanken Sverige AB:n palkkiotuotot olivat 11,9 miljoonaa euroa.

Tulos omasta arvopaperikaupankäynnistä osoittaa voittoa 2,2

miljoonaa euroa (2,4). Suojaamistarkoituksessa tehtyjen korkojohdannaisten arvostus ja arvonnousun realisointi (Ålandsbanken ei sovellu suojauslaskentaa) antoi vuoden aikana 2,4 miljoonan euron positiivisen kertaluonteisen vaikutuksen. Valuuttatoiminnan tulos parani 1,8 miljoonaan euroon (1,0). Nettotuotot myytävissä olevista rahoitusvaroista olivat 0,5 miljoonaa euroa (-0,1) ja nettotuotot sijoituskiinteistöistä kasvoivat 0,2 miljoonaan euroon (0,1). Liiketoiminnan muut tuotot kasvoivat 15,4 miljoonaan euroon (12,4) IT-järjestelmien myynti- ja kehittämistuotteiden kasvun seurauksena.

Ålandsbanken Abp on kauden aikana ostanut Kaupthing Bank Sverige AB:n, nykyisin Ålandsbanken Sverige AB, (käsittäen Kaupthing Bank Sverige AB:n, Kaupthing Fonder AB:n ja Alpha Management Company S.A:n). Analyysi hankinnan kohteesta osoittaa, että hankitun omaisuuden arvo oli uudelleenjärjestelykulujen jälkeen 57,2 miljoonaa euroa ja osakkeiden hankintameno, sisältäen kauppahinnan ja hankintakulut, oli 34,1 miljoonaa euroa. Konsernissa on toisella vuosineljänneksellä tuloutettu 23,1 miljoonan euron negatiivinen liikearvo. Yksityiskohtaisemmat tiedot analyysistä ilmenevät konsernin tilinpäätöstiedotteen liitetiedosta 4, sivulta 13.

Konsernin tuotot kaikkineen (lukuun ottamatta negatiivista liikearvoa) kasvoivat 17 prosenttia 87,2 miljoonaan euroon (74,2).

## KULUT

Henkilöstökulut nousivat 57 prosenttia 44,6 miljoonaan euroon (28,3), mikä on seurausta Ålandsbanken Sverige AB:n liittamisestä, uuden henkilöstön palkkaamisesta Crosskey Banking Solutions Ab Ltd:hen ja palkkojen sopimuskorotuksista. Ålandsbanken Sverige AB:n henkilöstökulut olivat 13,8 miljoonaa euroa. Ålandsbanken Abps Pensionsstiftelse eläkesäätiön nettovarojen muutos putkimenetelmän mukaan kasvatti henkilöstökuluja 0,1 miljoonalla eurolla (0,2).

Muut hallintokulut (toimisto-, markkinointi-, tietoliikenne- ja yhteyskulut sekä IT-kulut) kasvoivat 16,7 miljoonaan euroon (11,0). Valmistus omaan käyttöön oli 1,9 miljoonaa euroa (0,5) tietokoneohjelmista, joita koskevat kulut on IFRS-standardien mukaan aktivoitava. Poistot kasvoivat 6,4 miljoonaan euroon (5,9). Liiketoiminnan muut kulut olivat 11,4 miljoonaa euroa (7,4), mistä 3,6 miljoonaa euroa on syntynyt Ålandsbanken Sverige AB:ssä.

Konsernin kulut yhteensä nousivat 48 prosenttia 77,2 miljoonaan euroon (52,1).

## ARVONALENTUMISTAPPIOT LUOTOISTA JA MUISTA SITOUMUKSISTA

Arvonalentumistapit luotoista olivat 2,9 miljoonaa euroa (2,3). Niistä 1,4 miljoonaa euroa on kohdistettuja saamiskohtaisia arvonalentumisia ja 1,5 miljoonaa euroa kiinteistöalaa kohdistunut ryhmäkohtainen arvonalentuminen. Kohdistetuista saamiskohtaisista arvonalentumisista 1,2 miljoonaa euroa oli lopullisesti todettuja luottotappioita.

<sup>1)</sup> Kaikki prosenttimäärät on laskettu tarkoista arvoista.

## NELJÄS VUOSINELJÄNNES 2009

Konsernin liike-tulos oli -0,4 miljoonaa euroa neljännellä vuosineljänneksellä (IV neljännes 2008: 3,7).

### Tuotot

Tuotot yhteensä kasvoivat 14 prosenttia 23,2 miljoonaan euroon (20,3). Alhainen korkotilanne yhdistettynä lisääntyneeseen kilpailuun ottolainausmarginaalien suhteen heikensi korkokatetta 9 prosenttia 9,7 miljoonaan euroon (10,7). Antolainausvolyymit ja -marginaalit olivat korkeammat kuin edellisen vuoden vastaavana kautena.

Palkkiotuotot paranivat 117 prosenttia ollen 10,0 miljoonaa euroa (4,6). Lisäys juontuu Private Banking panostuksesta, markkina-aktiiviteetin vilkastumisesta ja Ålandsbanken Sverige AB:n ostosta. Ålandsbanken Sverige AB:n palkkiotuotot olivat 4,4 miljoonaa euroa. Arvopaperikaupan ja valuuttatoiminnan nettotuotot alenivat -0,4 miljoonaan euroon (2,4). Liiketoiminnan muut tuotot nousivat 46 prosenttia 5,0 miljoonaan euroon (3,4). Valtaosa lisäyksestä tulee konsernin IT-toiminnasta.

### Kulut

Kulut yhteensä kasvoivat vuosineljänneksen aikana 57 prosenttia 23,0 miljoonaan euroon (14,6). Vuosineljänneksellä henkilöstökulut olivat 13,4 miljoonaa euroa (7,4). Konsernin henkilöstömäärä on noussut Ålandsbanken Sverige AB:n oston johdosta sekä palkkoihin on tehty sopimuskorotukset. Ålandsbanken Sverige AB:n henkilöstökulut olivat 5,2 miljoonaa euroa. Muut hallintokulut neljänneltä vuosineljännekseltä lisääntyivät 5,0 miljoonaan euroon (3,1), mikä suurelta osin johtui ulkoisten tietotekniikka-, tietoliikenne- ja yhteyskulujen sekä markkinointikulujen noususta. Ålandsbanken Sverige AB:n yhdentämistoimenpiteistä johtuen liiketoiminnan muut kulut nousivat 3,8 miljoonaan euroon (2,9). Arvonalentumistappiot olivat kauden aikana 0,6 miljoonaa euroa (1,9).

## TASEEN LOPPUSUMMA JA TASEEN ULKOPUOLISET SITOUMUKSET

Konsernin taseen loppusumma oli vuoden lopussa 3 379 miljoonaa euroa (2 770). Konserni on vuoden aikana laskenut liikkeeseen debenttuurilainat 1/2009 ja 2/2009 määrältään 34 miljoonaa euroa. Konserni on Finanssivalvonnan luvalla lainaehtojen mukaisesti lunastanut ennenaikaisesti debenttuurilainan 2/2004, joka laskettiin liikkeeseen 4. kesäkuuta 2004. Taseen ulkopuoliset sitoumukset kasvoivat 306 miljoonaan euroon (165).

## HENKILÖSTÖ

Konsernissa tehty työaika kokopäivätoimiksi muunnettuna oli 641 (487), mikä on lisäystä 154 tointa viime vuoteen verrattuna. Lisäys johtuu Ålandsbanken Sverige AB:n ostosta sekä Crosskey Banking Solutions Ab Ltd:n laajentumisesta. Ålandsbanken Sverige AB työllisti 176 henkeä 31. joulukuuta 2009.

Konserni	2009	2008
Ålandsbanken Abp	310	318
Ab Compass Card Oy Ltd	5	6
Crosskey Banking Solutions Ab Ltd	159	134
Ålandsbanken Asset Management Ab	18	15
Ålandsbanken Rahastoyhtiö Oy	6	6
Ålandsbanken Equities Ab	7	0
Ålandsbanken Sverige Ab	136	0
Ålandsbanken Veranta Ab	0	8
Tehdyt työtunnit kokopäivätoimiksi muunnettuna yhteensä	641	487

## TUOTTO/KULU-SUHDE

Tehokkuus mitattuna kulujen suhteena tuottoihin, luottotappiot mukaan lukien ja ilman luottotappioita.

Konserni	2009	2008
Negatiivinen liikearvo huomioiden		
Luottotappiot mukaan lukien	0,72	0,73
Ilman luottotappioita	0,70	0,70

## VAKAVARAISUUSUHDE

Konserni esittää vakavaraisuussuhteen Basel 2:n Pileri 1:n mukaisesti. Joulukuun lopussa konsernin vakavaraisuussuhde oli 12,3prosenttia. Luottoriskien vakavaraisuusvaatimus on laskettu Basel 2 säännösten standardimenetelmällä ja operatiivisten riskien vakavaraisuusvaatimus Basel 2 säännösten perusmenetelmällä. Riskienhallinta Pileri 2:ssa raportoidaan vuosikertomuksessa 2009. Ålandsbanken pyrkii aloittamaan Basel 2 -säännösten mukaisen sisäisten luottoluokitusten menetelmän soveltamisen luottoriskien vakavaraisuusvaatimuksen laskennassa 1.1.2011 alkaen. Arviomme on, nykyisen säännösten mukaisesti, että tämä tulee olennaisesti parantamaan Ålandsbankenin vakavaraisuussuhdetta.

Konserni	31.12.2009	31.12.2008
Omat varat, miljoonaa euroa		
Ensisijaiset omat varat	129,3	112,4
Toissijaiset omat varat	72,4	53,4
Omat varat yhteensä	201,7	165,7
Luottoriskien vakavaraisuusvaatimus	113,9	95,9
Operatiivisten riskien vakavaraisuusvaatimus	14,9	9,3
Markkinariskien vakavaraisuusvaatimus	2,2	0,0
Vakavaraisuusvaatimus yhteensä	130,9	105,1
Vakavaraisuussuhde, %	12,3	12,6
Ensisijaisten omien varojen suhde riskipainotettuihin sitoumuksiin, %	7,9	8,6

Omien varojen ja kirjanpidon mukaisen oman pääoman välinen ero johtuu pääasiassa siitä, että velat, joilla on huonompi etuoikeus kuin velallisen muilla veloilla, saadaan laskea mukaan omiin varoihin, kun taas ehdotettua osingonjakoa ei saada laskea mukaan omiin varoihin.

## OTTOLAINAUS

Ottolainaus yleisöltä, mukaan lukien joukkolainat ja sijoitustodistukset, kasvoi 13 prosenttia 2 411 miljoonaan euroon (2 126), josta 337 miljoonaa euroa oli Ålandsbanken Sverige AB:n ottolainaus. Talletukset kasvoivat 16 prosenttia 2 039 miljoonaan euroon (1 757). Yleiseen liikkeeseen lasketut joukkolainat ja sijoitustodistukset lisääntyivät 1 prosentin 372 miljoonaan euroon (369).

## ANTOLAINAUS

Luotonanto yleisölle kasvoi 16 prosenttia 2 546 miljoonaan euroon (2 193). Ålandsbanken Sverige AB:n antolainaus oli 190 miljoonaa euroa. Antolainaus kotitalouksille kasvoi 15 prosenttia 1 734 miljoonaan euroon (1 508). Kotitalouksien osuus konsernin koko antolainauksesta oli 68 prosenttia (69). Antolainaus yrityksille kasvoi 19 prosenttia 787 miljoonaan euroon (661).

## ÅLANDSBANKEN ABP

Ålandsbanken on pankki, joka panostaa voimakkaasti asiakassuhteisiin ja henkilökohtaiseen palveluun. Pankilla on vankka sijoitusosaaminen ja se voi samalla tarjota hyviä rahoituspalveluja.

Vuonna 1919 perustettu liikepankki on ollut listattuna Helsingin pörssissä vuodesta 1942. Ålandsbanken Abp:n pääkonttori sijaitsee Maarianhaminassa. Pankilla on Ahvenanmaalla 17 konttoria sekä kahdeksan konttoria Manner-Suomessa. Ruotsissa pankin tytäryhtiöllä Ålandsbanken Sverige AB:llä on kolme konttoria. Ålandsbanken-konserniin kuuluu kaikkineen kymmenen tytäryhtiötä, joiden toiminta liittyy eri tavoin pankkitoimintaan. Konserni työllistää 750 henkeä. Lue lisää [www.alandsbanken.fi](http://www.alandsbanken.fi).

## AB COMPASS CARD OY LTD

Ab Compass Card Oy Ltd on Ålandsbanken Abp:n tytäryhtiö. Yhtiö tulee myöntämään luotto- ja debit-kortteja yksityis- ja yritysasiakkaille. Compass Card perustettiin vuonna 2007 ja sillä on konttorit Helsingissä ja Maarianhaminassa. Yhtiö työllistää kuusi henkeä.

## CROSSKEY BANKING SOLUTIONS AB LTD

Crosskey Banking Solutions Ab Ltd on Ålandsbanken Abp:n kokonaan omistama tytäryhtiö. Yhtiö kehittää, toimittaa ja ylläpitää kokonaisratkaisuja ja tehokkaita pankkiprosesseja sisältäviä pankkitietojärjestelmiä rahoitusmarkkinoiden toimijoille. Crosskeyhyn kuuluu tytäryhtiö S-Crosskey Ab. Crosskey perustettiin vuonna 2004 ja sillä on konttorit Maarianhaminassa, Helsingissä, Turussa ja Tukholmassa. Yhtiö työllistää 179 henkeä. Lue lisää (ruotsiksi tai englanniksi) [www.crosskey.fi](http://www.crosskey.fi).

## ÅLANDSBANKEN ASSET MANAGEMENT AB

Ålandsbanken Asset Management Ab on Ålandsbanken Abp:n tytäryhtiö. Se tarjoaa varainhoitoa instituutioille ja yksityishenkilöille ja on kaikkien Ålandsbankenin Suomessa rekisteröityjen sijoitusrahastojen varainhoitaja. Asset Management perustettiin vuonna 2000 ja sillä on konttori Helsingissä. Yhtiö työllistää 20 henkeä.

## ÅLANDSBANKEN EQUITIES AB

Ålandsbanken Equities Ab on Ålandsbanken Abp:n tytäryhtiö. Yhtiö tarjoaa osakeanalyysijä ja osakkeiden välitystä institutionaalisille sijoittajille. Equitiesiin kuuluu sen kokonaan omistama tytäryhtiö Ålandsbanken Equities Research Ab. Equities perustettiin vuonna 2008 ja sillä on konttori Helsingissä. Yhtiö työllistää 8 henkeä.

## ÅLANDSBANKEN RAHASTOYHTIÖ OY

Ålandsbanken Rahastoyhtiö Oy on Ålandsbanken Abp:n kokonaan omistama tytäryhtiö. Yhtiö harjoittaa rahastotoimintaa ja hallinnoi 11 Suomessa rekisteröityä sijoitusrahastoa. Rahastoyhtiö perustettiin vuonna 1998 ja sillä on konttori Maarianhaminassa. Yhtiö työllistää 7 henkeä.

## ÅLANDSBANKEN SVERIGE AB

Ålandsbanken Sverige AB on Ålandsbanken Abp:n kokonaan omistama tytäryhtiö. Yhtiö harjoittaa Private Banking-, varainhoito-, osakevälitys- ja instituutiosijoittajapalvelutoimintaa. Ålandsbanken Fonder AB ja Apha Management Company S.A. ovat yhtiön kokonaan omistamia tytäryhtiöitä. Ålandsbanken Sverige perustettiin vuonna 2009 ja sillä on konttorit Tukholmassa, Göteborgissa ja Malmössä. Yhtiö työllistää 176 henkeä. Lue lisää (ruotsiksi tai englanniksi) [www.alandsbanken.se](http://www.alandsbanken.se)

## SELVITYS HALLINTO- JA OHJAUSJÄRJESTELMÄSTÄ

Selvitystä hallinto- ja ohjausjärjestelmästä on uudistettu ja se tullaan julkaisemaan vuosikertomuksen yhteydessä Ålandsbankenin internetsivulla [www.alandsbanken.fi](http://www.alandsbanken.fi)

## MUUTOKSIA KONSERNIRAKENTEESTA

Ålandsbanken Abp on kauden aikana ostanut Kaupthing Bank Sverige AB:n, nykyisin Ålandsbanken Sverige AB, (käsittäen Kaupthing Bank Sverige AB:n, Kaupthing Fonder AB:n ja Alpha Management Company S.A:n). Ålandsbanken Veranta Ab sulautettiin Ålandsbanken Abp:hen 30. syyskuuta 2009. Vuoden aikana Ålandsbanken Abp myi 8 prosenttia Ålandsbanken Equities Ab:n osakkeista. Vuoden aikana perustettiin Ålandsbanken Equities Research Ab, joka on Ålandsbanken Equities Ab:n kokonaan omistama tytäryhtiö.

## OLENNAISIA TAPAHTUMIA TILIKAUDEN PÄÄTTYMISEN JÄLKEEN

Raportointikauden jälkeen ei ole ollut olennaisia tapahtumia.

## VOITONJAKO

Hallitus esittää varsinaiselle yhtiökokoukselle, että osinkoa jaetaan 0,50 euroa osakkeelta sekä juhlaosinkoa 0,20 euroa osakkeelta, mikä vastaa yhteenlaskettuna 8,1 miljoonaa euroa.

## NÄKYMÄT VUODELLE 2010

Useimmat arvioitsijat odottavat yleisen talouden ja rahoitusjärjestelmän asteittaisen elpymisen jatkuvan vuonna 2010. Taloudellinen tilanne tulee kuitenkin edelleen olemaan epävarmaa ja herkkyyden on siten erittäin suuri.

Tähän arviointiin perustuen ja huomioiden, että konsernin tulos vuodelta 2009 sisältää huomattavan kertaluonteisen tuoton, joka liittyy negatiiviseen liikearvoon Kaupthing Bank Sverige AB:n hankinnasta, tuloksen vuodelta 2010 odotetaan muodostuvan olennaisesti alhaisemmaksi kuin vuodelta 2009. Konsernin operatiivisen tuloksen, lukuun ottamatta kertaluonteisia tuottoja, odotetaan olevan vähintään vuoden 2009 tasolla.

Vuoden 2010 näkymien arviointi perustuu konsernin oletuksiin korko- ja rahoitusmarkkinoiden tulevasta kehityksestä. Yleinen korkokehitys, luottojen kysyntä, pääoma- ja rahoitusmarkkinoiden kehitys ja kilpailutilanne sekä suhdannetilanne ovat tekijöitä, joihin konserni ei voi vaikuttaa.

## YHTIÖKOKOUS JA TALOUDELLISET TIEDOTTEET VUONNA 2010

Yhtiökokous pidetään maanantaina 19 huhtikuuta 2010  
Maarianhaminassa. Vuosikertomus julkistetaan maanantaina 15  
maaliskuuta 2010.

## OSAVUOSIKATSAUKSET VUONNA 2010

kaudelta 1.1 - 31.3.2009 julkistetaan maanantaina 3 toukokuuta 2009,  
kaudelta 1.1 - 30.6.2009 julkistetaan maanantaina 2 elokuuta 2009,  
kaudelta 1.1 - 30.9.2009 julkistetaan maanantaina 1 marraskuuta 2009.

Tilinpäätöstiedotteen luvut ovat tilintarkastamattomat.

Maarianhamina 19 helmikuuta 2010  
HALLITUS

# Tunnusluvut

Konserni	1-12 2009	1-12 2008
Tulos/osake, laimentamaton, euroa <sup>1)</sup>	2,27	1,22
Tulos/osake, laimennettu, euroa <sup>2)</sup>	2,27	1,22
Osakekurssi, euroa kauden lopussa		
A-osake	33,90	26,60
B-osake	24,50	17,24
Osakekohtainen oma pääoma, euroa <sup>3)</sup>	13,97	11,87
Oman pääoman tuotto, % (ROE) <sup>4)</sup>	17,8	10,7
Koko pääoman tuotto, % (ROA) <sup>5)</sup>	0,9	0,5
Omavaraisuus, % <sup>6)</sup>	4,8	5,0
Antolainaus, miljoonaa euroa	2 546	2 193
Ottolainaus yleisöltä, miljoonaa euroa	2 411	2 126
Oma pääoma, miljoonaa euroa	162	138
Taseen loppusumma, miljoonaa euroa	3 379	2 770
Kulu/tuotto-suhde		
Negatiivinen liikearvo huomioiden		
<i>Luottotappiot huomioon ottaen</i>	0,72	0,73
<i>Ilman luottotappioita</i>	0,70	0,70
Negatiivista liikearvoa huomioimatta		
<i>Luottotappiot huomioon ottaen</i>	0,92	0,73
<i>Ilman luottotappioita</i>	0,88	0,70

<sup>1)</sup> Kauden tulos, laimentamaton / Osakkeiden lukumäärä keskimäärin

<sup>2)</sup> Kauden tulos, laimennettu / (Osakkeiden lukumäärä keskimäärin + osakkeiksi vaihtamattomat lainaosuudet)

<sup>3)</sup> (Oma pääoma - vähemmistön osuus pääomasta) / Osakkeiden lukumäärä tilinpäätöspäivänä

<sup>4)</sup> (Liikevoitto - verot) / Oma pääoma keskimäärin

<sup>5)</sup> (Liikevoitto - verot) / Taseen loppusumma keskimäärin

<sup>6)</sup> Oma pääoma / Taseen loppusumma

# Lyhennetty tase

Konserni	31.12.2009	31.12.2008
miljoonaa euroa		
<b>VASTAAVAA</b>		
Käteiset varat	33	79
Keskuspankkirahoituksen oikeuttavat saamistodistukset	186	146
Saamiset luottolaitoksilta	264	123
Saamiset yleisöltä ja julkisyhteisöiltä	2 546	2 193
Saamistodistukset	188	131
Osakkeet ja osuudet	23	3
Osakkeet ja osuudet omistusyhteisyriyksissä	1	1
Johdannaissopimukset	20	15
Aineettomat hyödykkeet	6	5
Aineelliset hyödykkeet	38	36
Muut varat	50	11
Siirtosaamiset ja maksetut ennakot	22	25
Laskennalliset verosaamiset	2	1
<b>Vastaavaa yhteensä</b>	<b>3 379</b>	<b>2 770</b>
<b>VASTATTAVAA</b>		
Velat luottolaitoksille	263	71
Velat yleisölle ja julkisyhteisöille	2 040	1 758
Yleiseen liikkeeseen lasketut velkakirjat	743	665
Johdannaissopimukset	8	6
Muut velat	57	41
Siirtovelat ja saadut ennakot	27	18
Velat, joilla on huonompi etuoikeus kuin muilla veloilla	59	53
Laskennalliset verovelat	21	19
<b>Vieras pääoma yhteensä</b>	<b>3 217</b>	<b>2 631</b>
<b>Oma pääoma ja vähemmistön osuus</b>		
Osakepääoma	23	23
Ylikurssirahasto	33	33
Vararahasto	25	25
Käyvän arvon rahasto	6	2
Edellisten tilikausien voitto	74	54
Osakkeenomistajien osuus pääomasta	161	137
Vähemmistön osuus pääomasta	1	2
<b>Oma pääoma yhteensä</b>	<b>162</b>	<b>138</b>
<b>Vastattavaa yhteensä</b>	<b>3 379</b>	<b>2 770</b>

# Lyhennetty laaja tuloslaskelma

Konserni	1-12 2009	1-12 2008
miljoonaa euroa		
Korkokate	39,1	42,1
Tuotot oman pääoman ehtoisista sijoituksista	0,0	0,0
Palkkiotuotot	32,5	18,6
Palkkiokulut	-4,4	-2,2
Arvopaperikaupan ja valuuttatoiminnan nettotuotot	4,0	3,3
Myytävissä olevien rahoitusvarojen nettotuotot	0,5	-0,1
Sijoituskiinteistöjen nettotuotot	0,2	0,1
Liiketoiminnan muut tuotot	15,4	12,4
<b>Tuotot yhteensä</b>	<b>87,2</b>	<b>74,2</b>
Henkilöstökulut	-44,6	-28,3
Muut hallintokulut	-16,7	-11,0
Valmistus omaan käyttöön	1,9	0,5
Poistot	-6,4	-5,9
Liiketoiminnan muut kulut	-11,4	-7,4
<b>Kulut yhteensä</b>	<b>-77,2</b>	<b>-52,1</b>
Arvonalentumistappiot luotoista ja muista sitoumuksista	-2,9	-2,3
Osuus osakkuusyritysten tuloksesta	0,2	0,2
Negatiivinen liikearvo	23,1	0,0
<b>Liikevoitto</b>	<b>30,5</b>	<b>20,0</b>
Tuloverot	-3,7	-5,4
<b>Tilikauden voitto</b>	<b>26,8</b>	<b>14,6</b>
Muut laajan tuloksen erät		
Myytävissä olevat rahoitusvarat	0,2	1,8
Muuntoerot	3,7	0,0
Tuloverot muista laajan tuloksen eristä	-0,1	-0,5
<b>Tilikauden laaja tulos</b>	<b>30,7</b>	<b>15,9</b>
Osakkeenomistajien osuus tilikauden voitosta	26,2	14,0
Vähemmistön osuus tilikauden voitosta	0,7	0,6
<b>Yhteensä</b>	<b>26,8</b>	<b>14,6</b>
Osakkeenomistajien osuus tilikauden laajasta tuloksesta	30,0	15,3
Vähemmistön osuus tilikauden laajasta tuloksesta	0,7	0,6
<b>Yhteensä</b>	<b>30,7</b>	<b>15,9</b>
Tulos/osake		
Tulos/osake, laimentamaton, euroa <sup>1)</sup>	2,27	1,22
Tulos/osake, laimennettu, euroa <sup>2)</sup>	2,27	1,22

<sup>1)</sup> Kauden tulos, laimentamaton / Osakkeiden lukumäärä keskimäärin

<sup>2)</sup> Kauden tulos, laimennettu / (Osakkeiden lukumäärä keskimäärin + osakkeiksi vaihtamattomat lainaosuudet)



# Tuloskehitys neljännesvuosittain

Konserni	IV nelj. 2009	III nelj. 2009	II nelj. 2009	I nelj. 2009	IV nelj. 2008
miljoonaa euroa					
Korkokate	9,7	10,2	10,1	9,1	10,7
Tuotot oman pääoman ehtoisista sijoituksista	0,0	0,0	0,0	0,0	0,0
Palkkiotuotot	10,0	9,4	8,1	5,0	4,6
Palkkiokulut	-1,3	-1,7	-0,9	-0,5	-0,6
Arvopaperikaupan ja valuuttatoiminnan nettotuotot	-0,4	0,4	0,8	3,1	2,4
Myytavissä olevien rahoitusvarojen nettotuotot	0,1	0,2	0,1	0,0	-0,3
Sijoituskiinteistöjen nettotuotot	0,0	0,0	0,0	0,2	0,0
Liiketoiminnan muut tuotot	5,0	3,1	3,9	3,4	3,4
<b>Tuotot yhteensä</b>	<b>23,2</b>	<b>21,6</b>	<b>22,1</b>	<b>20,4</b>	<b>20,3</b>
Henkilöstökulut	-13,4	-11,3	-12,3	-7,6	-7,4
Muut hallintokulut	-5,0	-4,2	-4,6	-2,9	-3,1
Valmistus omaan käyttöön	0,8	0,8	0,2	0,2	0,2
Poistot	-1,6	-1,6	-1,7	-1,4	-1,5
Liiketoiminnan muut kulut	-3,8	-2,5	-3,0	-2,0	-2,9
<b>Kulut yhteensä</b>	<b>-23,0</b>	<b>-18,9</b>	<b>-21,5</b>	<b>-13,8</b>	<b>-14,6</b>
Arvonalentumistappiot luotoista ja muista sitoumuksista	-0,6	-0,2	-1,8	-0,4	-1,9
Osuus osakkuusyritysten tuloksesta	0,0	0,1	0,1	0,1	-0,1
Negatiivinen liikearvo	0,0	0,0	23,1	0,0	0,0
<b>Liikevoitto</b>	<b>-0,4</b>	<b>2,7</b>	<b>22,0</b>	<b>6,3</b>	<b>3,7</b>

# Hankitun liiketoiminnon tulos

Konserni	4-12 2009	1-12 2009	1-12 2009	1-12 2008
miljoonaa euroa	Ruotsi	Suomi	Yhteensä	Yhteensä
Korkokate	3,5	35,6	39,1	42,1
Tuotot oman pääoman ehtoista sijoituksista	0,0	0,0	0,0	0,0
Palkkiotuotot	11,9	20,6	32,5	18,6
Palkkiokulut	-2,3	-2,2	-4,4	-2,2
Arvopaperikaupan ja valuuttatoiminnan nettotuotot	0,2	3,7	4,0	3,3
Myytävikissä olevien rahoitusvarojen nettotuotot	0,0	0,4	0,5	-0,1
Sijoituskiinteistöjen nettotuotot	0,0	0,2	0,2	0,1
Liiketoiminnan muut tuotot	1,8	13,6	15,4	12,4
<b>Tuotot yhteensä</b>	<b>15,1</b>	<b>72,1</b>	<b>87,2</b>	<b>74,2</b>
Henkilöstökulut	-13,8	-30,8	-44,6	-28,3
Muut hallintokulut	-4,9	-11,8	-16,7	-11,0
Valmistus omaan käyttöön	0,0	1,9	1,9	0,5
Poistot	-0,7	-5,7	-6,4	-5,9
Liiketoiminnan muut kulut	-3,6	-7,9	-11,4	-7,4
<b>Kulut yhteensä</b>	<b>-22,9</b>	<b>-54,2</b>	<b>-77,2</b>	<b>-52,1</b>
Arvon alentumistappiot luotoista ja muista sitoumuksista	-0,2	-2,7	-2,9	-2,3
Osuus osakkuusyritysten tuloksesta	0,0	0,2	0,2	0,2
Negatiivinen liikearvo	0,0	23,1	23,1	0,0
<b>Liikevoitto</b>	<b>-8,0</b>	<b>38,5</b>	<b>30,5</b>	<b>20,0</b>

<sup>1)</sup> Kaupthing Bank Sverige AB:n oston liittyvä tilanne johti siihen, että Ålandsbankenissa syntyi negatiivinen liikearvo. Lisätietoja, katso Liitetieto 4, Liiketoimintojen yhdistäminen, sivulla 12.

# Oman pääoman muutokset

Konserni									
miljoonaa euroa	Osake- pääomal	Ylikurssi- rahasto	Vara- rahasto	Käyvän arvon rahasto	Muunto- ero	Edellisten tilikausien voitto	Yhteensä ennen vähem- mistön osuutta	Vähem- mistön osuus	Yhteensä
Oma pääoma 31.12.2007	23,3	33,3	25,1	0,4	0,0	51,1	133,1	1,8	135,0
Kauden aikana kirjatut tuotot ja kulut yhteensä				1,3		14,0	15,3	0,6	15,9
Osingonjako						-11,5	-11,5	-1,0	-12,5
Muu muutos vähemmistön osuudessa omasta pääomasta								0,1	0,1
Oma pääoma 31.12.2008	23,3	33,3	25,1	1,7	0,0	53,6	136,9	1,6	138,5
Kauden aikana kirjatut tuotot ja kulut yhteensä				0,2	3,7	26,2	30,0	0,7	30,7
Osingonjako						-5,8	-5,8	-1,7	-7,5
Muu muutos vähemmistön osuudessa omasta pääomasta							0,0	0,5	0,5
Oma pääoma 31.12.2009	23,3	33,3	25,1	1,8	3,7	74,0	161,2	1,0	162,2

# Rahavirtalaskelma

Konserni	1-12 2009		1-12 2008	
miljoonaa euroa				
Liiketoiminnan rahavirta				
Liikevoitto		30,5		20,0
Oikaisut liikevoittoon sisältyvistä, rahavirtaan vaikuttamattomista eristä		-11,9		9,8
Voitot investointitoiminnasta		-0,5		-0,2
Maksetut tuloverot		-3,5		-3,2
Liiketoiminnan saamisten ja velkojen muutos		-75,1	-60,5	98,3
Investointitoiminnan rahavirta			24,0	-14,9
Rahoitustoiminnan rahavirta			39,8	-41,3
Rahavarojen kurssiero			4,3	0,0
Rahavarojen muutos			7,6	68,5
Rahavarat 1.1.			323,5	255,0
Rahavarat 31.12.			331,1	323,5

# Liitetiedot konsernin tilinpäätöstiedotteeseen

## 1. Tietoja yrityksestä

Ålandsbanken Abp on Suomen lainsäädännön mukaisesti perustettu suomalainen julkinen osakeyhtiö, jonka pääkonttori sijaitsee Maarianhaminassa. Ålandsbanken on liikepankki, jolla on kaikkiaan 28 konttoria. Tytäryhtiönsä Crosskey Bankin Solutions Ab Ltd:n kautta konserni on myös modernien pankkijärjestelmien toimittaja. Crosskey toimittaa pankkijärjestelmiä pienehköille ja keskisuurille pankeille.

Emoyhtiön pääkonttorin virallinen osoite on:  
Ålandsbanken Abp  
Nygatan 2  
22100 MARIEHAMN

Kopio konsernitilinpäätöksestä on saatavissa pääkonttorista tai internetsivulta [www.alandsbanken.fi](http://www.alandsbanken.fi).

Ålandsbanken Abp:n osakkeet ovat kaupankäynnin kohteena Nasdaq OMX Helsinki Oy:ssä.

Hallitus on 19. helmikuuta 2010 hyväksynyt konsernitilinpäätöksen 31. joulukuulta 2009 päättyvältä tilivuodelta ja tilinpäätös asetetaan yhtiökokouksen 2010 vahvistettavaksi. Yhtiökokouksella on mahdollisuus vahvistaa tilinpäätös tai jättää tilinpäätös vahvistamatta.

## 2. Laadintaperusteet ja olennaiset tilinpäätöksen laadintaperiaatteet

### LAADINTAPERUSTEET

Tilinpäätöstiedote kaudelta 1.1. – 31.12.2009 on laadittu kansainvälisten tilinpäätösstandardien (International Financial Reporting Standards, IFRS) mukaisesti sellaisina, kuin ne on hyväksytty EU:ssa.

### OLENNAISET TILINPÄÄTÖKSEN LAADINTAPERIAATTEET

Konsernitilinpäätös esitetään miljoonina euroina, mikäli toisin ei mainita. Konsernitilinpäätös on laadittu alkuperäisen hankintamennon mukaisesti, paitsi silloin kun tilinpäätöksen laadintaperiaatteissa on toisin mainittu.

### ULKOMAISTEN TOIMINTOJEN MUUNTAMINEN KONSERNIN ESITTÄMISVALUUTAKSI

Konsernitilinpäätöksessä ulkomaisten toimintojen tuloslaskelmat ja rahavirtalaskelmat muunnetaan euroiksi raportointikauden keskikursseja käyttäen. Taseen erien muuntaminen euroiksi tehdään tilinpäätöspäivän kurssseja käyttäen. Syntyneet muuntoerot kirjataan erillisenä eränä muihin laajan tuloksen eriin.

Uudet tilinpäätösnormit ja standardit, jotka ovat voimassa vuodesta 2009:

#### *IIAS 1 Tilinpäätöksen esittäminen*

Standardiin on tehty muutos, jonka tarkoituksena on antaa parempaa informaatiota yritysten analysointia ja vertailua varten. Konserni esittää tilinpäätöksensä uudistetun IAS 1-standardin mukaisesti 1.1.2009 alkavalta tilikaudelta.

#### *IFRS 7 Rahoitusinstrumentit: tilinpäätöksessä esitettävät tiedot*

Muutoksissa lähdetään siitä, että edellytetään laajempia tietoja, muun muassa siitä, miten rahoitusinstrumenttien käyvät arvot on laskettu ja mitä informaatiota on käytetty. Konserni laatii tilinpäätöksensä uudistetun IFRS 7 -standardin mukaisesti 1.1.2009 alkavalta tilikaudelta.

#### *IFRS 8 Toimintasegmentit*

Standardi edellyttää, että yritys antaa taloudellisia ja kuvaavia tietoja toimintasegmenteistään. IFRS 8 korvaa IAS 14 -standardin Segmenttiraportointi. Konserni laatii tilinpäätöksensä IFRS 8 -standardin mukaisesti 1.1.2009 alkavalta tilikaudelta.

#### *Improvements to International Financial Reporting Standards (2008)*

Standardi julkaistaan osana IASB:n äskettäin aloittamaa vuotuista prosessia, jonka tarkoituksena on käsitellä nykyisten standardien pienehköt muutokset – Annual improvements project. Konserni laatii tilinpäätöksensä standardin mukaisesti 1.1.2009 alkavalta tilikaudelta.

#### *Seuraaviin standardeihin tehdyillä muutoksilla ei tällä hetkellä ole vaikutusta konserniin:*

IFRS 2 Osakeperusteiset maksut

IAS 23 Vieraan pääoman menot

IAS 32 Rahoitusinstrumentit: esittämistapa ja IAS 1 Tilinpäätöksen esittäminen – Lunastusvelvoitteiset rahoitusinstrumentit ja yhteisön purkautuessa syntyvät velvoitteet

IFRIC 9 Kytkeytyneiden johdannaisten uudelleenarviointi ja IAS 39

Rahoitusinstrumentit: kirjaaminen ja arvostaminen – Embedded Derivatives

IFRIC 13 Kanta-asiakasohjelmat

#### *Uudet tilinpäätösnormit ja standardit, jotka ovat voimassa vuodesta 2010:*

Improvements to International Financial Reporting standards (2009)

IFRS 2 Osakeperusteiset maksut

IFRS 3 Liiketoimintojen yhdistäminen

IAS 27 Konsernitilinpäätös ja erillistilinpäätös

IAS 39 Rahoitusinstrumentit: kirjaaminen ja arvostaminen

IFRIC 12 Palvelutoimilupajärjestelyt

IFRIC 15 Kiinteistöjen rakentamissopimukset

IFRIC 16 Ulkomaiseen yksikköön tehdyn nettosijoituksen suojaukset

IFRIC 17 Muiden kuin käteisvarojen jakaminen omistajille

IFRIC 18 Omaisuuserien siirrot asiakkaalta

## 3. Arvioinnit ja arvostukset

IFRS-standardien mukaisen tilinpäätöksen laatiminen vaatii yrityksen johdolta arvioiteja ja arvostuksia, jotka vaikuttavat esitettävien varojen ja velkojen, tuottojen ja kulujen määrään sekä tietoihin sitoumuksista. Vaikka nämä arvioinnit perustuvat yrityksen johdon parhaaseen tietämykseen kyseisistä tapahtumista ja toimenpiteistä, tosiasiallinen tulos saattaa poiketa arvioinneista.

#### 4. Liiketoimintojen yhdistäminen

Konserni on kauden aikana tehnyt seuraavat yrityshankinnat, jotka esitetään IFRS 3 -standardin Liiketoimintojen yhdistäminen mukaisesti.

2009			
miljoonaa euroa	Toimiala	Hankintapäivä	Hankintameno
Kaupthing Bank Sverige AB	Omaisuu denhoito	27.3.2009	
Kaupthing Fonder AB	Rahastonhoito	27.3.2009	
Alpha Management Company S.A.	Rahastonhoito	27.3.2009	
Kaupthing Bank Sverige			34,1
HANKINTAMENON JAKAUTUMINEN			Kaupthing Bank Sverige
Käteisenä			35,2
Suoraan hankinnasta johtuvat hankintakulut			3,7
Vähennys kauppahinnasta			-4,8
			34,1
HANKITUN OMAISUUDEN ARVO			Kaupthing Bank Sverige
		Käypä arvo	Kirjanpitoarvo
Saamiset luottolaitoksilta		84,9	84,9
Saamiset yleisöltä		208,4	208,9
Osakkeet ja osuudet		24,6	24,6
Muut varat		42,2	42,2
Velat		303,0	303,0
Hankitun omaisuuden arvo		57,2	
Negatiivinen liikearvo		23,1	

Ålandsbanken Sverige AB:n tekemä tulos sitten yrityshankinnan on -8,0 miljoonaa euroa. Syntynyt negatiivinen liikearvo esitetään tuottona konsernin tuloslaskelmassa kohdassa "Negatiivinen liikearvo". Kaupthing Bank Sverige AB:n osto a koskien Ålandsbankeniin otettiin yhteyttä vuonna 2008. Kauppaan liitt yvä tilanne johti siihen, että Ålandsbankenissa syntyi negatiivinen liikearvo. Neljännellä vuosineljänneksellä analyysi hankinnan kohteesta on vahvistettu 23,1 miljoonaksi euroksi. Mikäli Ålandsbanken Sverige AB olisi sisällytynyt konserniin 1.1.2009 lukien, konsernin tulos olisi ollut 5,1 miljoonaa euroa alhaisempi.

2009				
miljoona euroa	31.3	Käytetty	Purettu	31.12
UUDELLEENJÄRJESTELYVARAUS				
Henkilöstökulut	6,2	-4,5	-0,2	1,4
Huoneistovuokra	2,7	-0,9	-1,2	0,6
IT	0,7	-0,4	0,0	0,5
Yhteensä	9,7	-5,8	-1,4	2,4

2009		2008	
euroa			
GOODWILL			
Arvo 1.1			
Brutto		1,4	1,4
Kirjattu liikearvo kauden aikana		0,0	0,0
Impairment-alaskirjaus		0,0	-0,1
Arvo 31.12.		1,4	1,4

## 5. Segmentointiraportointi

Konserni raportoi segmenttiraportin IFRS 8 -standardin mukaisesti, mikä tarkoittaa, että segmenttiraportti heijastaa konsernin johdon saamaa informaatiota. Suomi-segmenttiin sisältyvät Ålandsbanken Abp, Ab Compass Card Oy Ltd, Ålandsbanken Asset Management Ab, Ålandsbanken Equities Ab, Ålandsbanken Rahastoyhtiö Oy ja Ålandsbanken Veranta Ab. Ruotsi-segmenttiin sisältyvät Ålandsbanken Sverige AB, Ålandsbanken Fonder AB ja Alpha Management Company S.A. Crosskey-segmenttiin sisältyvät Crosskey Banking Solutions Ab Ltd ja S-Crosskey Ab.

Konserni	tammikuu - joulukuu 2009				
miljoonaa euroa	Suomi	Ruotsi	Crosskey	Eliminoinnit	Yhteensä
Ottolainaus, antolainaus & tasehallinto	35,3	1,5	0,0	0,0	36,8
josta arvonalentumistappiot luotoista	-2,7	-0,2	0,0	0,0	-2,9
Pääomamarkkinatuotteet/-palvelut	15,1	10,0	0,0	0,0	25,1
Muut tuotot	7,0	3,5	25,8	-13,7	22,6
Henkilöstökulut	-21,2	-14,4	-10,8	0,0	-46,4
Muut kulut	-17,5	-7,8	-9,8	10,0	-25,1
Poistot	-4,7	-0,7	-0,9	0,7	-5,6
Negatiivinen liikearvo	23,1	0,0	0,0	0,0	23,1
<b>LIIKEVOITTO</b>	<b>37,2</b>	<b>-8,0</b>	<b>4,2</b>	<b>-2,9</b>	<b>30,5</b>
Varat	2 870,2	544,8	10,6	-46,3	3 379,3
Velat	2 725,5	490,5	5,8	-4,7	3 217,1
Oma pääoma	144,7	54,4	4,8	-41,7	162,2

Konserni	tammikuu - joulukuu 2008				
miljoonaa euroa	Suomi	Ruotsi	Crosskey	Eliminoinnit	Yhteensä
Ottolainaus, antolainaus & tasehallinto	44,3	0,0	0,0	-0,1	44,2
josta arvonalentumistappiot luotoista	-2,3	0,0	0,0	0,0	-2,3
Pääomamarkkinatuotteet/-palvelut	11,4	0,0	0,0	0,0	11,4
Muut tuotot	5,1	0,0	21,9	-10,6	16,4
Henkilöstökulut	-20,4	0,0	-9,4	0,0	-29,8
Muut kulut	-16,0	0,0	-11,0	9,7	-17,3
Poistot	-4,7	0,0	-0,7	0,5	-4,9
Negatiivinen liikearvo	0,0	0,0	0,0	0,0	0,0
<b>LIIKEVOITTO</b>	<b>19,7</b>	<b>0,0</b>	<b>0,7</b>	<b>-0,4</b>	<b>20,0</b>
Varat	2 768,9	0,0	7,9	-7,0	2 769,7
Velat	2 628,8	0,0	4,3	-1,9	2 631,2
Oma pääoma	140,0	0,0	3,6	-5,1	138,5

Segmenttiraportissa muut henkilöstökulut esitetään henkilöstökuluina, kun taas ulkoisessa tilinpäätöksessä ne esitetään muina hallintokuluina, ja IT-poistot esitetään muina kuluina, kun taas ulkoisessa tilinpäätöksessä ne esitetään poistoina.

## 6. Tulovero

Konserni	31.12.2009	31.12.2008
miljoonaa euroa		
Verot tilikaudelta ja aikaisemmilta tilikausilta	2,7	2,5
Laskennallisten verosaamisten/-velkojen muutos	0,9	2,9
<b>Tulovero</b>	<b>3,7</b>	<b>5,4</b>

## 7. Osinko

Konserni	2009	2008
euroa		
Ehdotettu osinko vuodelta 2009: 0,50 euroa/osake	5 768 061	
Ehdotettu juhlaosinko vuodelta 2009: 0,20 euroa/osake	2 307 224	
Lopullinen osinko vuodelta 2008: 0,50 euro/osake		5 768 061

Jakokelpoiset varat per 31.12.2009 ennen osingonjakoa ovat 11 913 889 euroa.

Yhtiökokous vahvisti 26. maaliskuuta 2009 osingon vuodelta 2008. Täsmäytyspäivä oli 31. maaliskuuta ja maksupäivä 7. huhtikuuta.

## 8. Ottolainaus yleisöltä ja julkisyhteisöiltä, mukaan lukien joukkolainat ja sijoitustodistukset

Konserni	31.12.2009	31.12.2008
miljoonaa euroa		
Talletukset yleisöltä ja julkisyhteisöiltä		
Käyttelytilit	385	140
Sekkitilit	397	301
Luonto- ja Säästötilit	89	73
Prime-tilit	763	652
Määräaikaisten talletukset	405	592
Talletukset yhteensä	2 039	1 757
Joukkolainat ja riskidebentuurit <sup>1)</sup>	231	224
Sijoitustodistukset yleisölle <sup>1)</sup>	140	145
Joukkolainat ja sijoitustodistukset yhteensä	372	369
Ottolainaus yhteensä	2 411	2 126

<sup>1)</sup> Tähän erään eivät sisälly luottolaitosten merkitsemät velkakirjat.

## 9. Antolainaus yleisölle ja julkisyhteisöille käyttötarkoituksittain

Konserni	31.12.2009	31.12.2008
miljoonaa euroa		
YRITYKSET		
Merenkulku	76	79
Kauppa	64	59
Asuntotoiminta	72	64
Muu kiinteistötoiminta	154	113
Rahoitus- ja vakuutustoiminta	200	190
Hotelli- ja ravintolatoiminta	16	14
Muu palvelutoiminta	128	79
Maatalous, metsätalous ja kalatalous	11	7
Rakennustoiminta	27	23
Muu teollisuustoiminta	39	31
	787	661
YKSITYISHENKILÖT		
Asunnot	1 144	1 083
Arvopaperit ja muut sijoitukset	334	249
Elinkeinoiminta	165	92
Muu yksityistalous	90	84
	1 734	1 508
JULKISYHTEISÖT JA AATTEELLISET JÄRJESTÖT	25	25
ANTOLAINAUS YHTEENSÄ	2 546	2 193

## 10. Taseen ulkopuoliset sitoumukset

Konserni	31.12.2009	31.12.2008
miljoonaa euroa		
Takaukset ja pantit	19	16
Muut sitoumukset	287	149
	306	165



## 11. Johdannaissopimukset

Konserni	31.12.2009		31.12.2008	
	Suojaamistarkoituksessa tehdyt	Muut	Suojaamistarkoituksessa tehdyt	Muut
miljoonaa euroa				
Kohde-etuuksien arvo				
Korkojohdannaiset				
<i>Koronvaihtosopimukset</i>	502	10	422	7
<i>Optiosopimukset</i>				
Ostetut	52	6	0	0
Asetetut	6	52	0	0
Valuuttajohdannaiset				
<i>Terminisopimukset</i>	72	9	32	22
<i>Koron- ja valuuttavaihtosopimukset</i>	0	4	0	0
Osakejohdannaiset				
<i>Optiosopimukset</i>				
Ostetut	168	7	163	0
	800	89	617	29

Ostetut osakejohdannaiset suojaavat liikkeeseen laskettuihin joukkovelkakirjoihin kytkettyjä optiorakenteita.

## 12. Saamisten ja velkojen maturiteettijakauma

Konserni	31.12.2009				
	< 3 kk	3 –12 kk	1– 5 v	> 5 v	Yhteensä
miljoonaa euroa					
Saamiset					
Keskuspankkirahoitukseen oikeuttavat saamistodistukset	11	4	171	0	186
Luottolaitoksilta ja keskuspankeilta	286	0	0	0	286
Yleisöltä ja julkisyhteisöiltä	387	310	986	863	2 546
Saamistodistukset	50	110	28	0	188
	734	424	1 185	863	3 206
Velat					
Luottolaitoksille ja keskuspankeille	26	207	30	0	263
Yleisölle ja julkisyhteisöille	1 852	145	43	0	2 040
Yleiseen liikkeeseen lasketut velkakirjat	126	261	357	0	743
Velat, joilla on huonompi etuoikeus kuin muilla veloilla	0	5	16	38	59
	2 003	619	445	38	3 104

Konserni		31.12.2008				
miljoonaa euroa	< 3 kk	3 –12 kk	1– 5 v	> 5 v	Yhteensä	
<b>Saamiset</b>						
Keskuspankkirahoitukseen oikeuttavat saamistodistukset	12	18	113	2	146	
Luottolaitoksilta ja keskuspankeilta	123	0	0	0	123	
Yleisöltä ja julkisyhteisöiltä	254	214	799	926	2 193	
Saamistodistukset	112	10	10	0	131	
	501	243	922	928	2 593	
<b>Velat</b>						
Luottolaitoksille ja keskuspankeille	34	17	20	0	71	
Yleisölle ja julkisyhteisöille	1 590	166	2	0	1 758	
Yleiseen liikkeeseen lasketut velkakirjat	149	179	337	0	665	
Velat, joilla on huonompi etuoikeus kuin muilla veloilla	10	3	4	36	53	
	1 783	365	364	36	2 547	

Eräpäivien suhteen ei ole tehty arvioiteja. Näin ollen esimerkiksi avista-ottolainauksen luokitus on < 3 kuukautta.

### 13. Korkosidonnaisuusajat

Konserni		31.12.2009				
miljoonaa euroa	< 3 kk	3–6 kk	6–12 kk	1–5 v	> 5 v	Yhteensä
Varat	2 212	236	274	337	50	3 108
Velat	2 379	97	251	265	49	3 041
Varojen ja velkojen erotus	-168	138	23	73	1	67

Osoittaa pankin korkosidonnaiset varat ja velat, mukaan lukien johdannaiset kohde-etuusarvoonsa, korontarkistus-päivän mukaan per 31.12.2009.

Konserni		31.12.2008				
miljoonaa euroa	< 3 kk	3–6 kk	6–12 kk	1–5 v	> 5 v	Yhteensä
Varat	2 001	324	340	433	48	3 145
Velat	2 236	363	191	221	18	3 028
Varojen ja velkojen erotus	-235	-39	149	212	29	116

Osoittaa pankin korkosidonnaiset varat ja velat, mukaan lukien johdannaiset kohde-etuusarvoonsa, korontarkistus-päivän mukaan per 31.12.2008.