

# Osavuositiedot

kaudelta tammikuu - kesäkuu 2008

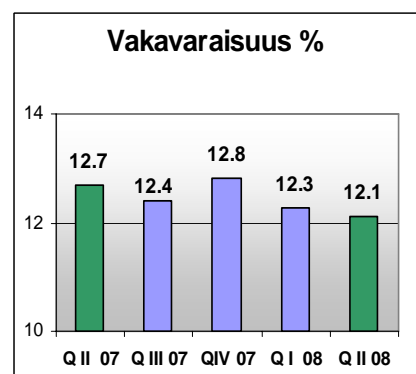
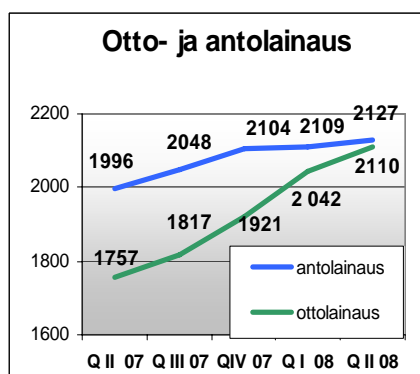
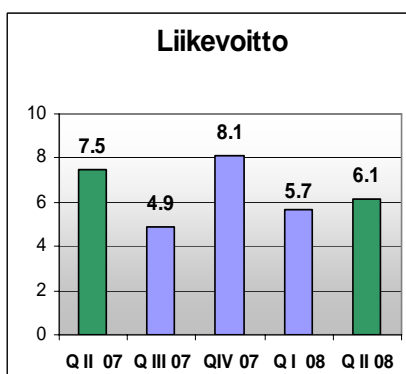
25.8.2008

## Kausi lyhyesti

- Konsernin liikevoitto laski 24 % 11,8 miljoonaan euroon (tammikuu - kesäkuu 2007: 15,6).
- Korkokate kasvoi 11 % 20,9 miljoonaan euroon (18,9)
- Palkkiotuotot alenivat 4 % 10,2 miljoonaan euroon (10,6)
- Tuotot yhteensä alenivat 2 % 37,1 miljoonaan euroon (37,8)
- Kulut kasvoivat 15 % 25,3 miljoonaan euroon (22,1)
- Luottotappiot olivat 0,2 miljoonaa euroa (0,4)
- Antolainaus kasvoi 7 % 2 127 miljoonaan euroon (kesäkuu 2007: 1 996)
- Ottolainaus kasvoi 24 % 2 110 miljoonaan euroon (kesäkuu 2007: 1 695)
- Rahastoyhtiön hallinnoima pääoma laski 25 % 318 miljoonaan euroon (425)
- Oman pääoman tuotto (ROE) oli 13,0 % (18,6)
- Kulu/tuotto-suhde heikentyi 68 %:iin (59 %)
- Vakavaraisuussuhde Basel 2:n mukaan oli 12,1 % (12,7)
- Osakekohtainen voitto oli 0,71 euroa (0,95)

"Markkinatilanne tulee näköpiirissä olevana aikana olemaan erittäin haasteellinen kaikille rahoitusalan toimijoille. Samalla kirjaamme yhden kaikkien aikojen parhaista neljännesvuosituloksista."

Peter Wiklöf, toimitusjohtaja



# ÅLANDSBANKEN

Ålandsbanken Abp on menestyvä, nykyaikainen liikepankki, joka on aktiivisesti mukana kehittämässä tulevaisuuden finanssipalveluja. Ahvenanmaan lisäksi pankilla on toimipaikkoja Helsingissä, Espoossa, Turussa, Paraisilla, Tampereella ja Vaasassa. Ab Compass Card Oy Ltd, Crosskey Banking Solutions Ab Ltd, Ålandsbanken Asset Management Ab, Ålandsbanken Rahastoyhtiö Oy ja Ålandsbanken Veranta Ab kuuluvat konserniin.

**TULOS JA KANNATTAVUUS**

Tämä osavuositarkastus on laadittu EU:n hyväksymien IFRS-standardien sekä IAS 34 Osavuositarkastukset -standardin mukaisesti.

**Yhteenveto kauden tuloksesta**

Konsernin liikevoitto laski tammi-kesäkuussa 24<sup>1)</sup> prosenttia 11,8 miljoonaan euroon (15,6). Kauden aikana konsernin korkokate kehittyi positiivisesti, kun taas alentuneet palkkiotuotot ja kasvaneet toimintakulut vaikuttivat tulokseen negatiivisesti.

Tuotot alenivat 2 prosenttia 37,1 miljoonaan euroon (37,8), kun taas kulut kasvoivat 15 prosenttia 25,3 miljoonaan euroon (22,1). Oman pääoman tuotto (ROE) aleni 13,0 prosenttiin (18,6) ja osakekohtainen tulos 0,71 euroon (0,95).

**Korkokate**

Konsernin korkokate kasvoi kauden aikana 11 prosenttia 20,9 miljoonaan euroon (18,9), mikä oli tuloksena korkeammasta korkotasosta ja sekä anto- että ottolainauksen suuremmista volyymeistä. Ottolainausmarginaalit ovat alentuneet viime vuoteen verrattuna, kun taas antolainausmarginaalit ovat olleet vakaat. Antolainausvolyymi kasvoi 7 prosenttia 2 127 miljoonaan euroon (1 996) ja ottolainausvolyymi kasvoi 24 prosenttia 2 110 miljoonaan euroon (1 695).

**Muut tuotot**

Palkkiotuotot alenivat 4 prosenttia 10,2 miljoonaan euroon (10,6). Tuotot arvopaperinvälityksestä kasvoivat, kun taas tuotot rahastohallinnoinnista ja varainhoidosta alenivat hallinnoitujen pääomien laskun johdosta.

Tulos omasta arvopaperikaupankäynnistä osoittaa voittoa 0,5 miljoonaa euroa (2,1). Valuuttatoiminnan tulos oli muuttumattomat 0,5 miljoonaa euroa (0,5). Nettotuotot myytävissä olevista rahoitusvaroista olivat 0,1 miljoonaa euroa (0,8) ja sijoituskiinteistöjen nettotuotot olivat 0,2 miljoonaa euroa (0,6).

Liiketoiminnan muut tuotot sen sijaan kasvoivat 5,7 miljoonaan euroon (5,3), mikä oli seurausta kasvaneista tuotoista IT-järjestelmien myynnistä ja kehittämisestä.

Konsernin tuotot yhteensä alenivat 2 prosenttia 37,1 miljoonaan euroon (37,8).

**Kulut**

Henkilöstökulut nousivat 12 prosenttia 14,2 miljoonaan euroon (12,7), mikä johtui uuden henkilöstön palkkaamisesta ja palkkojen sopimuskorotuksista. Ålandsbanken Abps Pensionsstiftelse -eläkesäätiön varojen muutos putkimenetelmän mukaan vaikutti henkilöstökuluihin -0,1 miljoonalla eurolla (-0,2).

Muut hallintokulut (toimisto-, markkinointi-, tietoliikenne- ja yhteyskulut sekä IT-kulut) kasvoivat 5,5 miljoonaan euroon (4,3), mikä johtuu lähinnä Crosskeyn asiakasvolyyymien kasvun myötä nousseista IT-kustannuksista. Valmistus omaan käyttöön oli -0,2 miljoonaa euroa (-0,2) tietokoneohjelmista, joita koskevat kulut IFRS-standardien mukaan on aktivoitava. Poistot kasvoivat 2,8 miljoonaan euroon (2,4). Liiketoiminnan muut kulut olivat 3,0 miljoonaa euroa (2,9).

Konsernin kulut yhteensä kasvoivat 15 prosenttia 25,3 miljoonaan euroon (22,1).

**Arvon alentumistappiot luotoista ja muista sitoumuksista**

Luottotappiot olivat 0,2 miljoonaa euroa (0,4).

1) Kaikki prosenttimäärät on laskettu tarkoista arvoista.

## Toinen vuosineljännes 2008

Vuoden 2007 toiseen neljännekseen verrattuna konsernin liikevoitto aleni 18 prosenttia 6,1 miljoonaan euroon (Toinen vuosineljännes 2007: 7,5).

### Tuotot

Tuotot yhteensä alenivat 2 prosenttia 19,0 miljoonaan euroon (19,3). Kasvaneiden otto- ja antolainausvolyyymien ja korkeamman korkotason johdosta korkokate kasvoi 11 prosenttia 10,7 miljoonaan euroon (9,7). Antolainausvolyyymi kasvoi 2 127 miljoonaan euroon (2 109), kun taas ottolainausvolyyymi kasvoi 2 110 miljoonaan euroon (2 042).

Palkkiotuotot heikkenivät hieman ja olivat 5,1 miljoonaa euroa (5,2). Vähennys koostuu rahastoihin ja varainhoitoon liittyvien palkkioiden laskusta, sen sijaan palkkiot arvopaperivälityksestä nousivat hieman. Arvopaperikaupan ja valuuttatoiminnan nettotuotot laskivat 0,4 miljoonaan euroon (1,7). Liiketoiminnan muut tuotot kasvoivat 3,1 miljoonaan euroon (2,5) nousseiden IT-toiminnan tuottojen seurauksena.

### Kulut

Kulut yhteensä kasvoivat neljänneksen aikana 9 prosenttia 12,8 miljoonaan euroon (11,7). Henkilöstökulut olivat vuosineljännekseltä 7,1 miljoonaa euroa (6,7). Konsernin palveluksessa olevien määrä on noussut ja on toteutettu palkkojen sopimuskorotukset. Muut hallintokulut toiselta neljännekseltä kasvoivat 2,9 miljoonaan euroon (2,4), mikä johtui lähinnä korkeammista tietojenkäsittelykuluista. Nousseiden kiinteistökulujen ja vuokrien seurauksena liiketoiminnan muut kulut nousivat 1,6 miljoonaan euroon (1,5).

## Tase ja taseen ulkopuoliset sitoumukset

Konsernin taseen loppusumma oli kauden lopussa 2 768 miljoonaa euroa (2 432). Kauden aikana laskettiin yleiseen liikkeeseen joukkovelkakirjalainoja nimellismäärältään 16 miljoonaa euroa.

Taseen ulkopuoliset sitoumukset alenivat 176 miljoonaan euroon (191).

## Henkilöstö

Konsernissa tammi-kesäkuussa 2008 tehdyt työtunnit kokopäivätoimiksi muunnettuna vastasivat 499 tointa (451), mikä on lisäystä 48 tointa edellisen vuoden vastaavaan ajankohtaan verrattuna.

Konserni	30.6.2008	30.6.2007
Ålandsbanken Abp	328	300
Ab Compass Card Oy Ltd	6	3
Crosskey Banking Solutions Ab Ltd	137	122
Ålandsbanken Asset Management Ab	14	12
Ålandsbanken Rahastoyhtiö Oy	6	8
Ålandsbanken Kapitalmarknadstjänster Ab, 30.9.2007 asti	0	5
Ålandsbanken Veranta Ab	8	0
Tehdyt työtunnit kokopäivätoimiksi muunnettuna yhteensä	499	451

## Kulu/tuotto-suhde

Tehokkuus mitattuna kulujen suhteena tuottoihin, luottotappiot mukaan lukien ja ilman luottotappioita:

Konserni	30.6.2008	30.6.2007
Luottotappiot mukaan lukien	0,68	0,59
Ilman luottotappioita	0,68	0,58

## Vakavaraisuussuhde

Konserni esittää vakavaraisuussuhteen Basel 2:n Pilari 1:n mukaisesti. Kesäkuun lopussa Basel 2:n Pilari 1:n mukainen konsernin vakavaraisuussuhde oli 12,1 prosenttia. Luottoriskien vakavaraisuusvaatimus on laskettu Basel 2 -säännösten standardimenetelmällä ja operatiivisten riskien vakavaraisuusvaatimus Basel 2 -säännösten perusmenetelmällä.

**Vakavaraisuus**

Konserni	30.6.2008	30.6.2007	31.12.2007
Omat varat, miljoonaa euroa			
Ensisijaiset omat varat	104,0	92,7	103,3
Toissijaiset omat varat	50,0	51,7	51,3
Omat varat yhteensä	154,0	144,4	154,6
Luottoriskien vakavaraisuusvaatimus	92,6	83,2	88,5
Operatiivisten riskien vakavaraisuusvaatimus	9,3	8,0	8,0
Vakavaraisuusvaatimus yhteensä	101,9	91,1	96,5
Vakavaraisuussuhde, %	<b>12,1</b>	<b>12,7</b>	<b>12,8</b>
Ensisijaisten omien varojen suhde riskipainotettuihin sitoumuksiin, %	8,2	8,1	8,6

**Ottolainaus**

Ottolainaus yleisöltä, mukaan lukien joukkolainat ja sijoitustodistukset, on 12 viime kuukauden aikana kasvanut 24 prosenttia 2 110 miljoonaan euroon (1 695). Talletukset kasvoivat 25 prosenttia 1 720 miljoonaan euroon (1 379). Yleiseen liikkeeseen lasketut joukkolainat ja sijoitustodistukset kasvoivat 23 prosenttia 390 miljoonaan euroon (316).

**Antolainaus**

Luotonanto yleisölle on 12 viime kuukauden aikana kasvanut 7 prosenttia 2 127 miljoonaan euroon (1 996). Antolainaus kotitalouksille kasvoi 4 prosenttia 1 453 miljoonaan euroon (1 399). Kotitalouksien osuus konsernin koko antolainauksesta oli 68 prosenttia (70). Antolainaus palvelusektorille kasvoi 16 prosenttia 593 miljoonaan euroon (510), kun taas antolainaus tuotantosektorille laski 7 prosenttia 57 miljoonaan euroon (61).

**Ab Compass Card Oy Ltd**

Ab Compass Card Oy Ltd on Ålandsbanken Abp:n tytäryhtiö. Yhtiön liikeideana on tarjota luotto- ja debit-kortteja yksityis- ja yritysasiakkaille. Yhtiö on käynnistämävaiheessa ja sen odotetaan aloittavan toimintansa vuonna 2009. Yhtiön palveluksessa on tällä hetkellä kuusi henkeä ja sillä on konttori Maarianhaminassa ja Helsingissä.

**Crosskey Banking Solutions Ab Ltd**

Crosskey Banking Solutions Ab Ltd on Ålandsbanken Abp:n kokonaan omistama tytäryhtiö. Yhtiön liikeideana on kehittää, myydä ja ylläpitää kokonaisia pankkijärjestelmiä tai niiden moduuleja pienille ja keskisuurille pankeille Euroopassa sekä myydä toimituksille käyttöpäalveluja. Crosskeyn asiakkaita ovat tällä hetkellä muun muassa DnB NOR, S-Pankki, Tapiola Pankki, Ålandsbanken, eQ Pankki ja EGET. Crosskeyn palveluksessa on tällä hetkellä 155 henkeä ja sen konttorit ovat Maarianhaminassa, Turussa, Helsingissä ja Tukholmassa.

**Ålandsbanken Asset Management Ab**

Ålandsbanken Asset Management Ab on Ålandsbanken Abp:n tytäryhtiö. Se tarjoaa varainhoitoa instituutioille ja yksityishenkilöille. Lisäksi yhtiö hallinnoi kaikkia Ålandsbanken sijoitusrahastoja. Vuosi 2008 alkoi maailmanlaajuisen finanssikriisin merkeissä, uusien asiakkaiden virta hidastui merkittävästi ja salkkujen arvon säilyttäminen oli haasteellista. Yhtiön konservatiivisen sijoitusstrategian johdosta sijoitusympäristössä esiintyneet häiriöt merkitsivät kuitenkin lähinnä mahdollisuutta tehdä löytöjä markkinoilla. Markkinatilanteesta huolimatta yhtiön kannattavuus pysyi viimevuotisella tasolla. Yhtiöllä on tällä hetkellä noin 350 asiakasta ja sen hallinnoima pääoma on 900 miljoonaa euroa. Yksityishenkilöiden sijoitettavissa olevan varallisuuden kasvu jatkuu ja kun yhä useammat antavat varallisuutensa asiantuntijoiden hoidettavaksi, niin yhtiön tulevaisuudennäkymät ovat hyvät.

**Ålandsbanken Rahastoyhtiö Oy**

Ålandsbanken Rahastoyhtiö Oy on Ålandsbanken Abp:n kokonaan omistama tytäryhtiö. Kaikki yhtiön hallinnoimat sijoitusrahastot ovat Suomessa rekisteröityjä. Kauden lopussa rahasto-osuudenomistajia oli yhteensä 14 236 (14 232 per 30.6.2007). Yhtiön hallinnoimien rahastojen yhteenlaskettu pääoma oli 318 miljoonaa euroa (425 miljoonaa euroa), laskua 25 prosenttia.

**Ålandsbanken Veranta Ab**

Ålandsbanken Veranta Ab on Ålandsbanken Abp:n tytäryhtiö. Yhtiön toimialana on kiinteistöjen välitys ja arviointi sekä kiinteistöihin liittyvä konsultointi. Yhtiön palveluksessa on tällä hetkellä kymmenen henkeä ja sillä on konttori Helsingissä, Espoossa ja Tampereella.

**Muutoksia konsernirakenteessa**

Ålandsbanken Abp on 30. kesäkuuta 2008 merkinnyt osakkeita Ålandsbanken Veranta Ab:n maksullisessa osakeannissa, minkä myötä Ålandsbankenin omistusosuus nousee 92,9 %:iin.

**Olellaisia tapahtumia tilikauden päättymisen jälkeen**

Tilikauden päättymisen jälkeen ei ole sattunut olellaisia tapahtumia.

**Näkymät vuodelle 2008**

Konsernin taloudellinen suunnittelu perustuu muuttumattomaan korkotasoon, liiketoimintavolyymien myönteisen kehityksen jatkumiseen alhaisilla marginaaleilla etenkin ottolainauspuolella, varainhoitotoiminnan vakaaseen tuottoon sekä konsernin IT-toiminnan hyvään kasvuun. IT-toiminnan tuloksen loppuvuodelta odotetaan olevan huomattavasti parempi kuin ensimmäiseltä vuosipuoliskolta. Konsernin kustannustason odotetaan nousevan, mikä on seurausta osittain viranomaismääräysten lisääntymisestä ja osittain panostuksesta osaamisen vahvistamiseen konsernissa. Kilpailun arvioidaan jatkuvan pankkimarkkinoilla kireänä ja siihen vaikuttaa levottomuus kansainvälisillä rahoitusmarkkinoilla. Pankin ei kuitenkaan odoteta vuonna 2008 kärsivän merkityksellisiä luottotappioita. Näihin seikkoihin perustuen ja ottaen huomioon, että vuoden 2007 tulokseen sisältyi suurehkoja kertaluonteisia eriä, konsernin liikevoiton odotetaan muodostuvan alhaisemmaksi kuin vuonna 2007.

Lisättäköön, että globaalissa rahoitusjärjestelmässä vallitsee juuri nyt suuri epävarmuus. Se ei suoraan koske Ålandsbankenia, mutta mikäli tilanne vaikeutuu entisestään, se saattaa vaikuttaa pankkiin epäsuoraan, esimerkiksi yleisesti heikentyneessä suhdannetilanteessa. Näin ollen tulevaisuudennäkymiin liittyy tavanomaista suurempi epävarmuus.

Vuoden 2008 näkymien arviointi perustuu konsernin oletuksiin korko- ja rahoitusmarkkinoiden tulevasta kehityksestä. Yleinen korkokehitys, luottojen kysyntä, pääoma- ja rahoitusmarkkinoiden kehitys ja kilpailutilanne ovat tekijöitä, joihin konserni ei voi vaikuttaa.

**Taloudellinen informaatio vuonna 2008**

Osavuositarkastus kaudelta 1.1. - 30.9.2008 julkistetaan maanantaina 27. lokakuuta 2008 klo 15.00.

Maarianhamina 25. elokuuta 2008

HALLITUS

**TUNNUSLUVUT**

Konserni	1-6 2008	1-6 2007	1-12 2007
Tulos/osake, laimentamaton, euroa <sup>1)</sup>	0,71	0,95	1,75
Tulos/osake, laimennettu, euroa <sup>2)</sup>	0,71	0,95	1,75
Osakekurssi kauden lopussa, euroa			
A-osake	29,50	29,00	37,00
B-osake	25,00	25,00	27,80
Osakekohtainen oma pääoma, euroa <sup>3)</sup>	11,18	10,90	11,54
Oman pääoman tuotto, % (ROE) <sup>4)</sup>	13,0	18,6	16,4
Koko pääoman tuotto, % (ROA) <sup>5)</sup>	0,6	1,0	0,9
Omavaraisuus, % <sup>6)</sup>	4,7	5,2	5,2
Antolainaus, miljoonaa euroa	2 127	1 996	2 104
Ottolainaus yleisöltä, miljoonaa euroa	2 110	1 695	1 921
Oma pääoma, miljoonaa euroa	130	126	135
Taseen loppusumma, miljoonaa euroa	2 768	2 432	2 592
Kulu/tuotto-suhde			
luottotappiot huomioon ottaen	0,68	0,59	0,62
ilman luottotappioita	0,68	0,58	0,61

<sup>1)</sup> Kauden tulos ennen laimennusta / Osakkeiden lukumäärä keskimäärin

<sup>2)</sup> Kauden tulos laimennuksen jälkeen / (Osakkeiden lukumäärä keskimäärin + osakkeiksi vaihtamattomat lainaosuudet)

<sup>3)</sup> Oma pääoma - vähemmistön osuus pääomasta / Osakkeiden lukumäärä tilinpäätöspäivänä

<sup>4)</sup> Liikevoitto - verot / Oma pääoma keskimäärin

<sup>5)</sup> Liikevoitto - verot / Taseen loppusumma keskimäärin

<sup>6)</sup> Oma pääoma / Taseen loppusumma

**YHTEENVETO TASEESTA**

Konserni miljoonaa euroa	30.6.2008	30.6.2007	31.12.2007
<b>VASTAAVAA</b>			
Käteiset varat	60	47	39
Keskuspankkirahoitukseen oikeuttavat saamistodistukset	131	102	132
Saamiset luottolaitoksilta	202	173	153
Saamiset yleisöltä ja julkisyhteisöiltä	2 127	1 996	2 104
Saamistodistukset	131	4	50
Osakkeet ja osuudet	3	4	3
Osakkeet ja osuudet omistusyhteisyhteisöissä	2	2	2
Johdannaissopimukset	22	36	34
Aineettomat hyödykkeet	6	5	6
Aineelliset hyödykkeet	29	25	26
Muut varat	31	17	21
Siirtosaamiset ja maksetut ennakot	24	20	21
Laskennalliset verosaamiset	1	1	1
<b>VASTAAVAA YHTEENSÄ</b>	<b>2 768</b>	<b>2 432</b>	<b>2 592</b>
<b>VASTATTAVAA</b>			
Velat luottolaitoksille	82	67	53
Velat yleisölle ja julkisyhteisöille	1 722	1 381	1 534
Yleiseen liikkeeseen lasketut velkakirjat	683	730	739
Johdannaissopimukset	4	4	3
Muut velat	53	40	39
Siirtovelat ja saadut ennakot	26	21	21
Velat, joilla on huonompi etuoikeus kuin muilla veloilla	52	52	52
Laskennalliset verovelat	16	13	16
<b>VIERAS PÄÄOMA YHTEENSÄ</b>	<b>2 637</b>	<b>2 307</b>	<b>2 457</b>
<b>OMA PÄÄOMA JA VÄHEMMISTÖN OSUUS</b>			
Osakepääoma	23	23	23
Ylikurssirahasto	33	33	33
Vararahasto	25	25	25
Käyvän arvon rahasto	0	1	0
Edellisten tilikausien voitto	48	42	51
Osakkeenomistajien osuus pääomasta	129	124	133
Vähemmistön osuus pääomasta	1	2	2
<b>OMA PÄÄOMA YHTEENSÄ</b>	<b>130</b>	<b>126</b>	<b>135</b>
<b>VASTATTAVAA YHTEENSÄ</b>	<b>2 768</b>	<b>2 432</b>	<b>2 592</b>

**YHTEENVETO TULOSLASKELMASTA**

Konserni	1-6	1-6	1-12
miljoonaa euroa	2008	2007	2007
Korkokate	20,9	18,9	39,3
Tuotot oman pääoman ehtoista sijoituksista	0,0	0,0	0,0
Palkkiotuotot	10,2	10,6	20,3
Palkkiokulut	-1,1	-1,0	-2,0
Arvopaperikaupan ja valuuttatoiminnan nettotuotot	1,0	2,6	4,2
Myytavissä olevien rahoitusvarojen nettotuotot	0,1	0,8	1,1
Sijoituskiinteistöjen nettotuotot	0,2	0,6	0,6
Liiketoiminnan muut tuotot	5,7	5,3	11,9
<b>Tuotot yhteensä</b>	<b>37,1</b>	<b>37,8</b>	<b>75,4</b>
Henkilöstökulut	-14,2	-12,7	-26,2
Muut hallintokulut	-5,5	-4,3	-10,3
Valmistus omaan käyttöön	0,2	0,2	1,0
Poistot	-2,8	-2,4	-4,9
Liiketoiminnan muut kulut	-3,0	-2,9	-5,6
<b>Kulut yhteensä</b>	<b>-25,3</b>	<b>-22,1</b>	<b>-46,0</b>
Arvon alentumistappiot luotoista ja muista sitoumuksista	-0,2	-0,4	-1,0
Osuus osakkuusyritysten tuloksesta	0,2	0,2	0,2
<b>Liikevoitto</b>	<b>11,8</b>	<b>15,6</b>	<b>28,6</b>
Tuloverot	-3,1	-4,1	-7,6
<b>Tilikauden voitto</b>	<b>8,6</b>	<b>11,5</b>	<b>21,0</b>
Osakkeenomistajien osuus tilikauden voitosta	8,2	11,0	20,2
Vähemmistön osuus tilikauden voitosta	0,5	0,6	0,8
<b>Yhteensä</b>	<b>8,6</b>	<b>11,5</b>	<b>21,0</b>
<b>Tulos/osake</b>			
Tulos/osake, laimentamaton, euroa <sup>1)</sup>	0,71	0,95	1,75
Tulos/osake, laimennettu, euroa <sup>2)</sup>	0,71	0,95	1,75

<sup>1)</sup> Kauden tulos ennen laimennusta / Osakkeiden lukumäärä keskimäärin

<sup>2)</sup> Kauden tulos laimennuksen jälkeen / (Osakkeiden lukumäärä keskimäärin + osakkeiksi vaihtamattomat lainaosuudet)



**TULOSKEHITYS NELJÄNNESVUOSITTAIN**

Konserni miljoonaa euroa	II nelj. 2008	I nelj. 2008	IV nelj. 2007	III nelj. 2007	II nelj. 2007
Korkokate	10,7	10,1	10,5	9,9	9,7
Tuotot oman pääoman ehtoista sijoituksista	0,0	0,0	0,0	0,0	0,0
Palkkiotuotot	5,1	5,1	5,1	4,6	5,2
Palkkiokulut	-0,6	-0,5	-0,5	-0,5	-0,6
Arvopaperikaupan ja valuuttatoiminnan nettotuotot	0,4	0,7	1,5	0,1	1,7
Myytavissä olevien rahoitusvarojen nettotuotot	0,1	0,0	0,2	0,0	0,3
Sijoituskiinteistöjen nettotuotot	0,1	0,1	0,1	0,0	0,5
Liiketoiminnan muut tuotot	3,1	2,6	4,2	2,3	2,5
<b>Tuotot yhteensä</b>	<b>19,0</b>	<b>18,1</b>	<b>21,0</b>	<b>16,5</b>	<b>19,3</b>
Henkilöstökulut	-7,1	-7,1	-7,0	-6,5	-6,7
Muut hallintokulut	-2,9	-2,7	-3,9	-2,1	-2,4
Valmistus omaan käyttöön	0,1	0,2	0,7	0,1	0,1
Poistot	-1,3	-1,5	-1,3	-1,3	-1,1
Liiketoiminnan muut kulut	-1,6	-1,4	-1,4	-1,4	-1,5
<b>Kulut yhteensä</b>	<b>-12,8</b>	<b>-12,5</b>	<b>-12,8</b>	<b>-11,1</b>	<b>-11,7</b>
Arvon alentumistappiot luotoista ja muista sitoumuksista	-0,2	0,0	-0,1	-0,6	-0,3
Osuus osakkuusyritysten tuloksesta	0,1	0,1	0,0	0,0	0,1
<b>Liikevoitto</b>	<b>6,1</b>	<b>5,7</b>	<b>8,1</b>	<b>4,9</b>	<b>7,5</b>

**RAHOITUSLASKELMA**

Konserni Miljoonaa euroa	1-6 2008	1-6 2007
Liiketoiminnan rahavirta		
Liikevoitto	11,8	15,6
Oikaisut liikevoittoon sisällyvistä, rahavirtaan vaikuttamattomista eristä	4,0	2,4
Voitot investointitoiminnasta	-0,1	-0,9
Maksetut tuloverot	-1,2	-2,6
Liiketoiminnan saamisten ja velkojen muutos	115,2	129,7
Investointitoiminnan rahavirta		-5,5
Rahoitustoiminnan rahavirta		-31,3
<b>Rahavarojen muutos</b>	<b>92,9</b>	<b>109,8</b>
Rahavarat 1.1.		255,0
Rahavarat 30.6.		347,9

**OMAN PÄÄOMAN MUUTOKSET**

Konserni									
miljoonaa euroa	Osake- pääoma	Osake- anti	Ylikurssi- rahasto	Vara- rahasto	Käyvän arvon rahasto	Edellisten tilikausien voitto	Yhteensä ennen vähem- mistön osuutta	Vähem- mistön osuus	Yhteensä
<b>Oma pääoma 31.12.2006</b>	<b>22,7</b>	<b>0,3</b>	<b>29,2</b>	<b>25,1</b>	<b>0,4</b>	<b>42,4</b>	<b>120,1</b>	<b>2,1</b>	<b>122,2</b>
Myytavissä olevat rahoitusvarat									
- käyvän arvon muutos					-0,2		-0,2		-0,2
- siirretty tuloslaskelmaan					0,4		0,4		0,4
Kauden voitto						11,0	11,0	0,6	11,5
<b>Kauden aikana kirjatut tuotot ja kulut yhteensä</b>					<b>0,3</b>	<b>11,0</b>	<b>11,3</b>	<b>0,6</b>	<b>11,8</b>
Osingonjako <sup>1)</sup>						-11,5	-11,5	-0,8	-12,3
Pääomalainan vaihto osakkeiksi	0,6	-0,3	4,1				4,4		4,4
Muu muutos vähemmistön osuudessa omasta pääomasta								-0,3	-0,3
<b>Oma pääoma 30.6.2007</b>	<b>23,3</b>	<b>0,0</b>	<b>33,3</b>	<b>25,1</b>	<b>0,7</b>	<b>41,9</b>	<b>124,2</b>	<b>1,6</b>	<b>125,8</b>
Myytavissä olevat rahoitusvarat									
- käyvän arvon muutos					0,3		0,3		0,3
- siirretty tuloslaskelmaan					-0,6		-0,6		-0,6
Kauden voitto						9,2	9,2	0,3	9,5
<b>Kauden aikana kirjatut tuotot ja kulut yhteensä</b>	<b>0,0</b>	<b>0,0</b>	<b>0,0</b>	<b>0,0</b>	<b>-0,3</b>	<b>9,2</b>	<b>8,9</b>	<b>0,3</b>	<b>9,2</b>
Osingonjako									
Muu muutos vähemmistön osuudessa omasta pääomasta									
<b>Oma pääoma 31.12.2007</b>	<b>23,3</b>	<b>0,0</b>	<b>33,3</b>	<b>25,1</b>	<b>0,4</b>	<b>51,1</b>	<b>133,1</b>	<b>1,8</b>	<b>135,0</b>
Myytavissä olevat rahoitusvarat									
- käyvän arvon muutos					-1,2		-1,2		-1,2
- siirretty tuloslaskelmaan					0,3		0,3		0,3
Kauden voitto						8,2	8,2	0,5	8,6
<b>Kauden aikana kirjatut tuotot ja kulut yhteensä</b>					<b>-0,8</b>	<b>8,2</b>	<b>7,3</b>	<b>0,5</b>	<b>7,8</b>
Osingonjako						-11,5	-11,5	-1,0	-12,5
Muu muutos vähemmistön osuudessa omasta pääomasta							0,0		0,0
<b>Oma pääoma 30.6.2008</b>	<b>23,3</b>	<b>0,0</b>	<b>33,3</b>	<b>25,1</b>	<b>-0,5</b>	<b>47,7</b>	<b>128,9</b>	<b>1,3</b>	<b>130,3</b>

<sup>1)</sup> A-osakkeille maksettiin osinkoja 5,2 miljoonaa euroa ja B-osakkeille 6,3 miljoonaa euroa.

**LIITETIEDOT KONSERNIN OSAVUOSIKATSAUKSEEN****1. TIETOJA YRITYKSESTÄ**

Ålandsbanken Abp on Suomen lainsäädännön mukaisesti perustettu suomalainen julkinen osakeyhtiö, jonka pääkonttori sijaitsee Maarianhaminassa. Ålandsbanken on liikepankki, jolla on kaikkiaan 25 konttoria. Tytäryhtiönsä Crosskey Bankin Solutions Ab Ltd:n kautta konserni on myös modernien pankkijärjestelmien toimittaja. Crosskey toimittaa pankkijärjestelmiä pienehköille ja keskisuurille pankeille.

Pääkonttori sijaitsee osoitteessa:

Ålandsbanken Abp  
Nygatan 2  
22100 MARIEHAMN

Ålandsbanken Abp:n osakkeet ovat kaupankäynnin kohteena OMX Nordic Exchange Helsingissä.

Hallitus on 22. elokuuta 2008 hyväksynyt osavuositarkastuksen tilikaudelta 1.1. - 30.6.2008.

**2. LAADINTAPERUSTEET JA OLENNAISET TILINPÄÄTÖKSEN LAADINTAPERIAATTEET****Laadintaperusteet**

Osavuositarkastus kaudelta 1.1. - 30.6.2008 on laadittu EU:n hyväksymien IFRS-standardien sekä IAS 34 Osavuositarkastukset -standardin mukaisesti.

Osavuositarkastus ei sisällä kaikkia tietoja ja liitetietoja, jotka vaaditaan vuositilinpäätöksen yhteydessä, ja osavuositarkastus tulee lukea yhdessä konsernin vuositilinpäätöksen per 31.12.2007 kanssa.

**Olennaiset tilinpäätöksen laadintaperiaatteet**

Osavuositarkastuksen laadinnassa on käytetty samoja olennaisia tilinpäätöksen laadintaperiaatteita kuin vuositilinpäätöksen per 31.12.2007 laadinnassa, lukuun ottamatta alla esitettyjen uusien standardien ja tulkintojen käyttöönottoa. Uusien standardien ja tulkintojen käyttöönotto ei ole olennaisesti vaikuttanut konsernin tulokseen tai taloudelliseen asemaan.

*Uudet tilinpäätösnormit ja standardit, jotka ovat voimassa vuodesta 2008:*

**IAS 1 Tilinpäätöksen esittäminen**

Standardiin on tehty muutos, jonka tarkoituksena on antaa parempaa informaatiota yritysten analysointia ja vertailua varten.

Konserni laatii tilinpäätöksensä muutetun IAS 1-standardin mukaisesti viimeistään 1.1.2009 alkavalta tilikaudelta.

**IFRS 8 Toiminnalliset segmentit**

Standardi edellyttää, että yritys antaa taloudellisia ja kuvaavia tietoja raportisegmenteistään. IFRS 8 korvaa IFRS 14 -standardin Segmentointiraportointi.

Konserni laatii tilinpäätöksensä IFRS 8 -standardin mukaisesti viimeistään 1.1.2009 alkavalta tilikaudelta.

**IFRIC 14 Vähimmäisrahastointivaatimusten rajoitukset etuusperusteisessa eläkejärjestelyssä**

Tulkinnassa selvennetään varallisuusarvon rajoitusta eläkejärjestely-ylijäämän yhteydessä sekä sitä, miten eläkejärjestelyvarojen rahastointia koskevat vähimmäisvaatimukset vaikuttavat tähän arvoon.

Konserni soveltaa IFRIC 14 -standardia 1.1.2008 alkaen.

*Seuraaviin standardeihin tehdyillä muutoksilla ei ole vaikutusta konserniin:*

IAS 23 Vieraan pääoman menot

IFRIC 12 Palveluja koskeviin toimilupiin liittyvät järjestelyt

IFRIC 13 Asiakaslojalisuusohjelma

**3. ARVIOINNIT JA ARVOSTUKSET**

IFRS-standardien mukaisen tilinpäätöksen laatiminen vaatii yrityksen johdolta arviointeja ja arvostuksia, jotka vaikuttavat varojen ja velkojen, tuottojen ja kulujen tilinpäätökseen kirjattavaan määrään sekä sitoumuksista esitettäviin tietoihin. Vaikka nämä arvioinnit perustuvat yrityksen johdon parhaaseen tietämykseen kyseisistä tapahtumista ja toimenpiteistä, tosiasiallinen tulos saattaa poiketa arvioinneista.

**4. SEGMENTOINTIRAPORTOINTI**

Konsernissa eri liiketoiminta-alueet on määritelty ensisijaiseksi raportointisegmentiksi. Liiketoimintasegmentti on ryhmä osastoja ja yhtiöitä, jotka tarjoavat riskiltään ja tuotoltaan muista liiketoimintasegmenteistä poikkeavia tuotteita tai palveluja. Konsernin sisäiset liiketapahtumat tapahtuvat markkinaehtosiin hintoihin. Konsernissa maantieteellisiä alueita ei ole määritelty toissijaisiksi raportointisegmentteiksi, koska kaikki toiminta tapahtuu Suomessa.

Konserni miljoonaa euroa	tammi-kesäkuu 2008				
	Pankkitoiminta	IT-toiminta	Muu toiminta	Eliminoinnit	Yhteensä
Ulkoiset tuotot	28,0	5,6	3,5		37,1
Sisäiset tuotot	-0,2	4,8		-4,5	0,0
<b>Tuotot yhteensä</b>	<b>27,8</b>	<b>10,4</b>	<b>3,5</b>	<b>-4,5</b>	<b>37,1</b>
Kulut sis. poistot	-18,1	-9,7	-2,1	4,5	-25,3
Luottotappiot	-0,2				-0,2
Osuus osakkuusyritysten tuloksesta			0,2		0,2
<b>Liikevoitto</b>	<b>9,4</b>	<b>0,7</b>	<b>1,6</b>	<b>0,0</b>	<b>11,8</b>

Varat	2 130,3	8,9	628,9	-0,5	2 767,7
Velat	-2 405,0	-7,7	-226,3	1,5	-2 637,4
Oma pääoma					130,3

Konserni miljoonaa euroa	tammi-kesäkuu 2007				
	Pankkitoiminta	IT-toiminta	Muu toiminta	Eliminoinnit	Yhteensä
Ulkoiset tuotot	29,1	5,1	3,6		37,8
Sisäiset tuotot	0,4	5,1		-5,5	0,0
<b>Tuotot yhteensä</b>	<b>29,5</b>	<b>10,2</b>	<b>3,6</b>	<b>-5,5</b>	<b>37,8</b>
Kulut sis. poistot	-17,4	-7,9	-2,3	5,5	-22,1
Luottotappiot	-0,4				-0,4
Osuus osakkuusyritysten tuloksesta			0,2		0,2
<b>Liikevoitto</b>	<b>11,8</b>	<b>2,3</b>	<b>1,5</b>	<b>0,0</b>	<b>15,6</b>

Varat	1 998,8	8,4	425,6	-0,5	2 432,3
Velat	-2 079,7	-6,4	-221,7	1,2	-2 306,5
Oma pääoma					125,8

Pankkitoimintasegmentti käsittää pankki- ja sijoitustoiminnan, jota harjoitetaan 25 pankkikonttorissa. Lisäksi siihen kuuluvat tytäryhtiöt Ab Compass Card Oy Ltd, Ålandsbanken Asset Management Ab, Ålandsbanken Rahastoyhtiö Oy, Ålandsbanken Kapitalmarknadstjänster Ab (30.9.2007 asti) ja Ålandsbanken Veranta Ab. IT-toiminnassa esitetään Crosskey Banking Solutions Ab Ltd ja S-Crosskey Ab, jotka tarjoavat moderneja pankkitietojärjestelmiä pienehköille ja keskisuurille pankeille. Muussa toiminnassa esitetään Treasury, tasehallinnon sekä johdon tulos sekä niiden osuus yhteisistä kuluista.

**5. TULOVEROT**

Konserni tuhat euroa	30.6.2008	30.6.2007
Verot tilikaudelta ja aikaisemmilta tilikausilta	3 333	4 097
Laskennallisten verosaamisten/-velkojen muutos	-189	34
<b>Tulovero</b>	<b>3 144</b>	<b>4 063</b>

**6. OSINKO**

Konserni	2007	2006
euroa		

Lopullinen osinko vuodelta 2007: 1,00 euro/osake 11 536 122  
 Lopullinen osinko vuodelta 2006: 1,00 euro/osake 11 536 122

Osinko vuodelta 2007 vahvistettiin yhtiökokouksessa 10. huhtikuuta 2008. Täsmäytyspäivä oli 15. huhtikuuta ja osingonmaksupäivä 22. huhtikuuta.

**7. OTTOLAINAUS YLEISÖLTÄ JA JULKISYHTEISÖILTÄ, mukaan lukien joukkolainat ja sijoitustodistukset**

Konserni	30.6.2008	30.6.2007	31.12.2007
miljoonaa euroa			
<b>Talletukset yleisöltä ja julkisyhteisöiltä</b>			
Käyttelytilit	170	171	153
Sekkitilit	238	217	213
Luonto- ja Säästötilit	77	90	84
Prime-tilit	518	472	566
Määräaikaaiset talletukset	642	360	449
<i>Eurotalletukset yhteensä</i>	1 644	1 311	1 465
Ulkomaan rahan määräiset talletukset	76	68	67
<b>Talletukset yhteensä</b>	<b>1 720</b>	<b>1 379</b>	<b>1 532</b>
Joukkolainat ja riskidebentuurit *)	221	156	226
Sijoitustodistukset yleisölle *)	168	160	163
<b>Joukkolainat ja sijoitustodistukset yhteensä</b>	<b>390</b>	<b>316</b>	<b>389</b>
<b>Ottolainaus yhteensä</b>	<b>2 110</b>	<b>1 695</b>	<b>1 921</b>

\*) Tähän erään eivät sisälly luottolaitosten merkitsemät velkakirjat.

**8. ANTOLAINAUS YLEISÖLLE JA JULKISYHTEISÖILLE KÄYTTÖTARKOITUKSITTAIN**

Konserni	30.6.2008	30.6.2007	31.12.2007
miljoonaa euroa			
<b>ELINKEINO- JA AMMATTITOIMINTA</b>			
<i>Palvelusektori</i>			
Merenkulku	85	69	97
Hotellit, ravintolat, matkailumökit yms.	15	13	12
Kauppa	59	52	57
Asuntoyhteisöt	64	50	56
Kiinteistötoiminta	114	102	113
Rahoitustoiminta	162	146	169
Muut palveluelinkeinot	94	78	86
	<b>593</b>	<b>510</b>	<b>589</b>
<i>Tuotantosektori</i>			
Maatalous, metsätalous ja kalastus	17	19	20
Alkutuotantuelinkeinojen tuotteiden jalostus	7	7	6
Rakennustoiminta	22	25	20
Muu teollisuus ja kotiteollisuus	10	10	10
	<b>57</b>	<b>61</b>	<b>55</b>
<b>KOTITALOUDET</b>			
Asunnot	1 112	1 093	1 113
Opinnot	13	14	13
Muu yksityistalous	328	292	308
	<b>1 453</b>	<b>1 399</b>	<b>1 434</b>
<b>JULKISYHTEISÖT JA AATTEELLISET JÄRJESTÖT</b>	<b>24</b>	<b>27</b>	<b>25</b>
<b>ANTOLAINAUS YHTEENSÄ</b>	<b>2 127</b>	<b>1 996</b>	<b>2 104</b>

**9. TASEEN ULKOPUOLISET SITOUKSET**

Konserni	30.6.2008	30.6.2007	31.12.2007
miljoonaa euroa			
Takaukset ja pantit	18	29	25
Muut sitoumukset	158	163	143
	<b>176</b>	<b>191</b>	<b>168</b>

**10. JOHDANNAISSOPIMUKSET**

Konserni	30.6.2008		30.6.2007	
	Suojaamistarkoi- tuksessa tehdyt	Muut	Suojaamistarkoi- tuksessa tehdyt	Muut
miljoonaa euroa				
<i>Kohde-etuksien arvo</i>				
Korkojohdannaiset				
Koronvaihtosopimukset	333	7	340	9
Valuuttajohdannaiset				
Terminisopimukset	32	23	3	3
Koron- ja valuutanvaihtosopimukset	0	0	0	0
Osakejohdannaiset				
Optiosopimukset				
Ostetut	171	0	149	0
	536	30	493	12
Sopimusten luottovasta-arvo				
Korkojohdannaiset	8		7	
Valuuttajohdannaiset	1		0	
Osakejohdannaiset	28		44	
	38		51	

Konserni ei sovelle johdannaisopimuksiin suojauslaskentaa.

**11. SAAMISTEN JA VELKOJEN MATURITEETTIJAKAUMA**

Konserni	30.6.2008					Yhteensä
	< 3 kk	3 - 12 kk	1 - 5 v	5 - 10 v	10 - v	
miljoonaa euroa						
<b>Saamiset</b>						
Keskuspankkirahoitukseen oikeuttavat saamistodistukset	115	6	55	0		177
Luottolaitoksilta ja keskuspankeilta	214					214
Yleisöltä ja julkisyhteisöiltä	196	207	766	904	36	2 109
Saamistodistukset	87					87
	613	213	821	904	36	2 588
<b>Velat</b>						
Luottolaitoksille ja keskuspankeille	22		30			52
Yleisölle ja julkisyhteisöille	1 455	107	5	0		1 567
Yleiseen liikkeeseen lasketut velkakirjat	436	240	135			811
Velat, joilla on huonompi etuoikeus kuin muilla veloilla	2	10	7	33		52
	1 915	357	177	33		2 483

Eräpäivien suhteen ei ole tehty arvioiteja. Näin ollen esimerkiksi avista-ottolainauksen luokitus on < 3 kuukautta.

Konserni miljoonaa euroa	30.6.2007					Yhteensä
	< 3 kk	3 - 12 kk	1 - 5 v	5 - 10 v	10 - v	
<b>Saamiset</b>						
Keskuspankkirahoitukseen oikeuttavat saamistodistukset	48	39	14	0	0	102
Luottolaitoksilta ja keskuspankeilta	173	0	0	0	0	173
Yleisöltä ja julkisyhteisöiltä	182	223	704	863	23	1 996
Saamistodistukset	4	0	0	0	0	4
	407	263	718	864	23	2 275
<b>Velat</b>						
Luottolaitoksille ja keskuspankeille	67	0	0	0	0	67
Yleisölle ja julkisyhteisöille	1 277	90	13	1	0	1 381
Yleiseen liikkeeseen lasketut velkakirjat	288	292	118	0	0	699
Velat, joilla on huonompi etuoikeus kuin muilla veloilla	0	2	17	33	0	52
	1 632	384	148	33	0	2 198

**12. KORKOSIDONNAISUUSAJAT**

Konserni miljoonaa euroa	30.6.2008					Yhteensä
	< 3 kk	3-6 kk	6-12 kk	1-5 v	> 5 v	
Varat	1 885	365	382	339	41	3 011
Velat	2 188	331	139	199	40	2 898
Varojen ja velkojen erotus	-303	33	242	140	1	114

Osoittaa pankin korkosidonnaiset varat ja velat, mukaan lukien johdannaiset kohde-etuusarvoonsa, korontarkistuspäivän mukaan per 30.6.2008.

Konserni miljoonaa euroa	30.06.2007					Yhteensä
	< 3 kk	3-6 kk	6-12 kk	1-5 v	> 5 v	
Varat	1 159	663	441	218	34	2 515
Velat	1 302	623	134	236	34	2 329
Varojen ja velkojen erotus	-143	40	307	-18	0	186

**Kertomus Ålandsbanken Abp:n osavuositarkastuksen 1.1. – 30.6.2008 yleisluonteisesta tarkastuksesta****Ålandsbanken Abp:n hallitukselle*****Johdanto***

Olemme tarkastaneet yleisluonteisesti Ålandsbanken Abp:n konsernin lyhennetyt taseen 30.6.2008, lyhennetyt tuloslaskelman, lyhennetyt oman pääoman muutoksia koskevat laskelman ja lyhennetyt rahavirtalaskelman kyseisenä päivänä päättyneeltä kuuden kuukauden jaksolta sekä merkittäviä tilinpäätösperiaatteita koskevan yhteenvedon ja muut selostavat liitetiedot. Hallitus ja toimitusjohtaja vastaavat osavuositarkastuksen laatimisesta ja siitä, että se antaa oikeat ja riittävät tiedot Suomessa voimassa olevien osavuositarkastuksen laatimista koskevien säännösten ja määräysten mukaisesti. Suorittamamme yleisluonteisen tarkastuksen perusteella annamme yhtiön hallituksen pyynnöstä arvopaperimarkkinalain 2 luvun 5a §:n 7 momentin mukaisen lausunnon osavuositarkastuksesta.

***Yleisluonteisen tarkastuksen laajuus***

Yleisluonteinen tarkastus on suoritettu yleisluonteista tarkastusta koskevan standardin 2410 "Yhteisön tilintarkastajan suorittama osavuosi-informaation yleisluonteinen tarkastus" mukaisesti. Yleisluonteiseen tarkastukseen kuuluu tiedustelujen tekemistä pääasiallisesti talouteen ja kirjanpitoon liittyvistä asioista vastaaville henkilöille sekä analyyttisiä toimenpiteitä ja muita yleisluonteisen tarkastuksen toimenpiteitä. Yleisluonteinen tarkastus on laajuudeltaan huomattavasti suppeampi kuin tilintarkastusstandardien ja –suositusten mukaisesti suoritettava tilintarkastus. Siksi emme pysty yleisluonteisen tarkastuksen perusteella varmistumaan siitä, että saamme tietoomme kaikki sellaiset merkittävät seikat, jotka ehkä tunnistettaisiin tilintarkastuksessa. Näin ollen emme anna tilintarkastuskertomusta.

***Lausunto***

Yleisluonteisen tarkastuksen perusteella tietoomme ei ole tullut mitään, mikä antaisi meille syyä uskoa, ettei osavuositarkastus anna Suomessa voimassa olevien osavuositarkastuksen laatimista koskevien säännösten ja määräysten mukaisesti oikeita ja riittäviä tietoja Ålandsbanken Abp –konsernin taloudellisesta asemasta 30.6.2008 ja sen toiminnan tuloksesta ja rahavirroista kyseisenä päivänä päättyneeltä kuuden kuukauden jaksolta.

Maarianhamina/Helsinki 25.8.2008

Ernst & Young Oy  
KHT-yhteisö

Leif Hermans  
KHT

Marja Tikka  
KHT

Terhi Mäkinen  
KHT