

Osavuositiedot

Kaudelta tammikuu – kesäkuu 2009

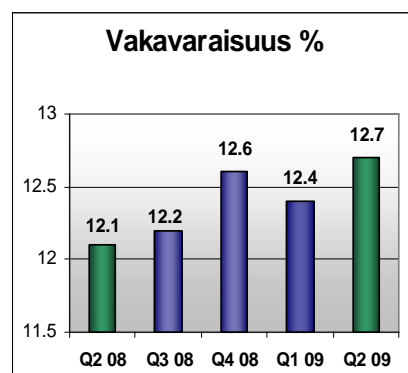
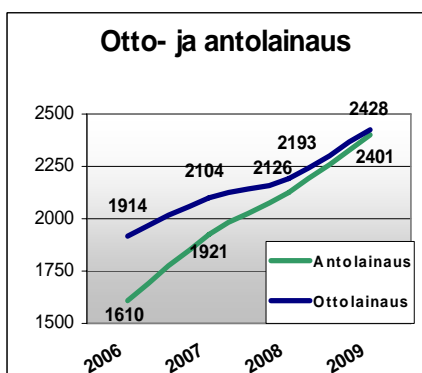
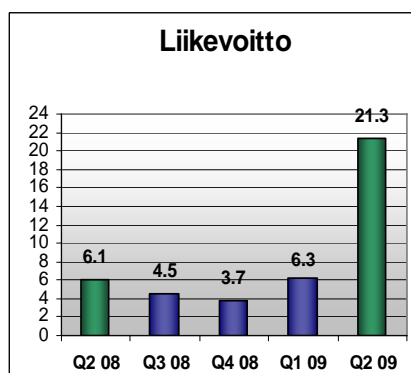
24.8.2009

Kausi lyhyesti

- Konsernin liikevoitto kasvoi 134 % 27,6 miljoonaan euroon (tammikuu – kesäkuu 2008: 11,8)
- Ålandsbanken Sverige AB:n ostopäiväkirjan johtuvan negatiivisen liikearvon tulouttaminen paransi tulosta 22,5 miljoonalla eurolla, kun taas Ålandsbanken Sverige AB:n operatiivinen tulos rasitti konsernin tulosta 2,7 miljoonalla eurolla.
- Korkokate aleni 8 % 19,2 miljoonaan euroon (20,9)
- Palkkiotuotot kasvoivat 28 % 13,0 miljoonaan euroon (10,2)
- Arvopaperikaupan ja valuuttatoiminnan nettotuotot kasvoivat 3,9 miljoonaan euroon (1,0)
- Tuotot yhteensä kasvoivat 14 % 42,4 miljoonaan euroon (37,1)
- Kulut kasvoivat 39 % 35,3 miljoonaan euroon (25,3)
- Luottotappiot olivat 2,2 miljoonaa euroa (0,2)
- Antolainaus kasvoi 14 % 2 428 miljoonaan euroon (kesäkuu 2008: 2 127)
- Ottolainaus kasvoi 14 % 2 401 miljoonaan euroon (kesäkuu 2008: 2 110)
- Hallinnoitava rahastopääoma oli 647 miljoonaa euroa (318)
- Oman pääoman tuotto (ROE) oli 34,3 % (13,0)
- Kulu/tuotto-suhde oli negatiivinen liikearvo huomioiden 58 % (68 %)
- Basel 2 -säännösten mukaan laskettu vakavaraisuussuhde oli 12,7 % (12,1)
- Osakekohtainen voitto oli 2,18 euroa (0,71)

” Konserni on kauden aikana kehittynyt suunnitelman mukaisesti. Seuraavaksi tuomme Ålandsbankenin Ruotsin markkinoille ja hyödynnämme vahvistettua sijoitussuostamamme uusien palvelujen tarjoamiseksi asiakkaillemme.”

Peter Wiklöf, toimitusjohtaja



ÅLANDSBANKEN

Ålandsbanken Abp on menestyvä, nykyaikainen liikepankki, joka on aktiivisesti mukana kehittämässä tulevaisuuden finanssipalveluja. Ahvenanmaan lisäksi pankilla on toimipaikkoja Helsingissä, Espoossa, Turussa, Paraisilla, Tampereella ja Vaasassa. Ab Compass Card Oy Ltd, Crosskey Banking Solutions Ab Ltd, Ålandsbanken Asset Management Ab, Ålandsbanken Equities Ab, Ålandsbanken Rahastoyhtiö Oy ja Ålandsbanken Sverige AB kuuluvat konserniin.

TULOS JA KANNATTAVUUS

Tämä osavuositarkastus on laadittu EU:n hyväksymien IFRS-standardien sekä IAS 34 Osavuositarkastukset -standardin mukaisesti.

Yhteenveto kauden tuloksesta

Ålandsbanken Sverige AB (käsittäen Ålandsbanken Sverige AB:n, Ålandsbanken Fonder AB:n ja Alpha Management Company S.A:n) on yhdistelty siten, että sen tase per 30.6.2009 ja tulos kaudelta 1.4. - 30.6.2009 sisältyvät konserniin. Tämä vaikuttaa vertailtavuuteen viime vuoden vastaavan kauden kanssa. Jakauma toiminta-alueiden Suomi ja Ruotsi välillä ilmenee taulukosta "Hankitun liiketoiminnan tulos" sivulta 9.

Konsernin liikevoitto kasvoi kaudella tammi-kesäkuu 134¹⁾ prosenttia 27,6 miljoonaan euroon (11,8 vastaavalla kaudella 2008). Konserni on kauden aikana tulouttanut Kaupthing Bank Sverige AB:n ostosta johtuvan 22,5 miljoonan euron negatiivisen liikearvon. Korkokate oli alenevien korkojen seurauksena alhaisempi kuin viime vuoden vastaavalla kaudella. Arvopaperikaupan ja valuuttatoiminnan nettotuotot sekä liiketoiminnan muut tuotot olivat viimevuotista korkeammat.

Tuotot (lukuun ottamatta negatiivista liikearvoa) kasvoivat 14 prosenttia 42,4 miljoonaan euroon (37,1), kun taas kulut kasvoivat 39 prosenttia 35,3 miljoonaan euroon (25,3). Oman pääoman tuotto (ROE) nousi 34,3 prosenttiin (13,0) ja osakekohtainen tulos 2,18 euroon (0,71).

Korkokate

Konsernin korkokate aleni kauden aikana korkotason laskun johdosta 8 prosenttia 19,2 miljoonaan euroon (20,9) otto- ja antolainausvolyymien kasvusta huolimatta. Antolainausmarginaalien positiivinen kehitys jatkui kauden aikana. Ålandsbanken Sverige AB:n korkokate oli 1,1 miljoonaa euroa. Antolainausvolyymi kasvoi 14 prosenttia 2 428 miljoonaan euroon (2 127), kun taas ottolainausvolyymi kasvoi 14 prosenttia 2 401 miljoonaan euroon (2 110).

Muut tuotot

Palkkiotuotot kasvoivat 28 prosenttia 13,0 miljoonaan euroon (10,2). Palkkiotuotot arvopaperinvälityksestä, rahastohallinnoinnista ja varainhoidosta ovat kasvaneet kauden aikana. Ålandsbanken Sverige AB:n palkkiotuotot olivat 3,3 miljoonaa euroa.

Tulos omasta arvopaperikaupankäynnistä osoittaa voittoa 2,9 miljoonaa euroa (0,5). Suojaamistarkoituksessa tehtyjen korkojohdannaisten arvostus ja arvonnousujen realisointi (Ålandsbanken ei sovelle suojauslaskentaa) antoi ensimmäisellä neljänneksellä 2,4 miljoonan euron positiivisen kertaluonteisen vaikutuksen. Valuuttatoiminnan tulos kasvoi 1,1 miljoonaan euroon (0,5). Nettotuotot myytävissä olevista rahoitusvaroista olivat 0,1 miljoonaa euroa (0,1) ja nettotuotot sijoituskiinteistöistä olivat 0,2 miljoonaa euroa (0,2). Liiketoiminnan muut tuotot kasvoivat 7,3 miljoonaan euroon (5,7) IT-järjestelmien myynti- ja kehitystuottojen nousun seurauksena.

Ålandsbanken Abp on kauden aikana ostanut Kaupthing Bank Sverige AB:n, nykyisin Ålandsbanken Sverige AB, (käsittäen Kaupthing Bank Sverige AB:n, Kaupthing Fonder AB:n ja Alpha Management Company S.A:n). Analyysi hankinnan kohteesta osoittaa, että hankitun omaisuuden arvo oli uudelleenjärjestelykulujen jälkeen 57,2 miljoonaa euroa ja osakkeiden hankintameno, sisältäen kauppahinnan ja hankintakulut, oli 34,7 miljoonaa euroa. Konsernissa on tuloutettu 22,5 miljoonan euron negatiivinen liikearvo toisella vuosineljänneksellä. Yksityiskohtaisemmat tiedot analyysistä ilmenevät konsernin osavuositarkastuksen liitetiedosta nro 4, sivulta 12.

Konsernin tuotot kaikkineen, negatiivinen liikearvo huomioiden, kasvoivat 75 prosenttia 64,9 miljoonaan euroon (37,1).

Kulut

Henkilöstökulut nousivat 40 prosenttia 20,0 miljoonaan euroon (14,2), mikä on seurausta Ålandsbanken Sverige AB:n liittämisestä ja palkkojen sopimuskorotuksista. Ålandsbanken Sverige AB:n henkilöstökulut olivat 4,4 miljoonaa euroa. Ålandsbanken Abps Pensionsstiftelse -eläkesäätiön nettovarojen muutos putkimenetelmän mukaan vaikutti henkilöstökuluihin 0,0 miljoonalla eurolla (-0,1).

Muut hallintokulut (toimisto-, markkinointi-, tietoliikenne- ja yhteyskulut sekä IT-kulut) kasvoivat 7,5 miljoonaan euroon (5,5). Valmistus omaan käyttöön oli -0,3 miljoonaa euroa (-0,2) tietokoneohjelmista, joita koskevat kulut on IFRS-standardien mukaan aktivoitava. Poistot kasvoivat 3,2 miljoonaan euroon (2,8). Liiketoiminnan muut kulut olivat 5,1 miljoonaa euroa (3,0).

Konsernin kulut yhteensä nousivat 39 prosenttia 35,3 miljoonaan euroon (25,3).

¹⁾ Kaikki prosenttimäärät on laskettu tarkoista arvoista.

Arvon alentumistappiot luotoista ja muista sitoumuksista

Luottotappiot olivat 2,2 miljoonaa euroa (0,2). Niistä 0,7 miljoonaa euroa oli kohdistettuja saamiskohtaisia arvon alentumisia ja 1,5 miljoonaa oli ryhmäkohtainen arvon alentuminen, joka kohdistui kiinteistöalaa.

Toinen vuosineljännes 2009

Vuoden 2008 toiseen vuosineljännekseen verrattuna konsernin liikevoitto kasvoi 248 prosenttia 21,3 miljoonaan euroon (II neljännes 2008: 6,1).

Tuotot

Tuotot yhteensä (lukuun ottamatta negatiivista liikearvoa) kasvoivat 16 prosenttia 22,1 miljoonaan euroon (19,0). Alhaisemman korkotilanteen seurauksena korkokate aleni 6 prosenttia 10,1 miljoonaan euroon (10,7) otto- ja antolainausvolyyymien kasvusta huolimatta.

Palkkiotuotot paranivat ollen 8,1 miljoonaa euroa (5,1). Arvopaperinvälityksestä ja varainhoidosta saadut palkkiotuotot paranivat kauden aikana. Arvopaperikaupan ja valuuttatoiminnan nettotuotot kasvoivat 0,8 miljoonaan euroon (0,4). Liiketoiminnan muut tuotot kasvoivat 3,9 miljoonaan euroon (3,1) IT-toiminnan korkeampien tuottojen seurauksena.

Kulut

Kulut yhteensä kasvoivat 68 prosenttia 21,5 miljoonaan euroon (12,8). Vuosineljänneksellä henkilöstökulut olivat 12,3 miljoonaa euroa (7,1). Henkilöstökulut ovat nousseet konsernin henkilöstömäärän nousun myötä Ålandsbanken Sverige AB:n hankinnan johdosta sekä toteutettujen palkkojen sopimuskorotusten seurauksena. Muut hallintokulut toiselta vuosineljännekseltä nousivat 4,6 miljoonaan euroon (2,9), mikä suurelta osin johtui ulkoisten tietotekniikkakulujen kasvusta. Kiinteistökulujen ja vuokrien nousun johdosta liiketoiminnan muut kulut nousivat 3,0 miljoonaan euroon (1,6).

Tase ja taseen ulkopuoliset sitoumukset

Konsernin taseen loppusumma oli kauden lopussa 3 152 miljoonaa euroa (2 768). Konserni on kauden aikana laskenut liikkeeseen debentuurilainat 1/2009 ja 2/2009 määrältään 34 miljoonaa euroa. Konserni on Finanssivalvonnan luvalla lainaehtojen mukaisesti lunastanut ennenaikaisesti debentuurilainan 2/2004, joka laskettiin liikkeeseen 4. kesäkuuta 2004. Taseen ulkopuoliset sitoumukset kasvoivat 298 miljoonaan euroon (176).

Henkilöstö

Konsernissa tehty työaika kokopäivätoimiksi muunnettuna oli 582 tointa kaudella tammikuu - kesäkuu 2009 (499), mikä on 83 tointa lisäystä viime vuoden vastaavaan ajankohtaan verrattuna. Lisäys johtuu Ålandsbanken Sverige AB:n oston. Ålandsbanken Sverige AB:n palveluksessa oli 174 henkeä 30.6.2009.

Konserni	30.6.2009	30.6.2008
Ålandsbanken Abp	308	328
Ab Compass Card Oy Ltd	5	6
Crosskey Banking Solutions Ab Ltd	152	137
Ålandsbanken Asset Management Ab	18	14
Ålandsbanken Rahastoyhtiö Oy	6	6
Ålandsbanken Equities Ab	6	0
Ålandsbanken Sverige AB	87	0
Ålandsbanken Veranta Ab	0	8
Tehty työaika kokopäivätoimiksi muunnettuna yhteensä	582	499

Tuotto/kulu-suhde

Tehokkuus mitattuna kulujen suhteena tuottoihin, luottotappiot mukaan lukien ja ilman luottotappioita:

Konserni	30.6.2009	30.6.2008
Negatiivinen liikearvo huomioiden		
Luottotappiot mukaan lukien	0,58	0,68
Ilman luottotappioita	0,54	0,68
Negatiivista liikearvoa huomioimatta		
Luottotappiot mukaan lukien	0,88	0,68
Ilman luottotappioita	0,83	0,68

Vakavaraisuussuhde

Konserni esittää vakavaraisuussuhteen Basel 2:n Pilari 1:n mukaisesti. Kesäkuun lopussa konsernin vakavaraisuussuhde oli 12,7 prosenttia. Luottoriskien vakavaraisuusvaatimus on laskettu Basel 2 -säännösten standardimenetelmällä ja operatiivisten riskien vakavaraisuusvaatimus Basel 2 -säännösten perusmenetelmällä.

Vakavavaisuussuhde

Konserni	30.6.2009	30.6.2008	31.12.2008
Omat varat, miljoonaa euroa			
Ensisijaiset omat varat ¹⁾	125,9	104,0	112,4
Toissijaiset omat varat	70,0	50,0	53,4
Omat varat yhteensä	195,9	154,0	165,7
Luottoriskien vakavaraisuusvaatimus	108,3	92,6	95,9
Operatiivisten riskien vakavaraisuusvaatimus	14,6	9,3	9,3
Markkinariskien vakavaraisuusvaatimus	0,5	0,0	0,0
Vakavaraisuusvaatimus yhteensä	123,4	101,9	105,1
Vakavaraisuussuhde, %	12,7	12,1	12,6
Ensisijaisten omien varojen suhde riskipainotettuihin sitoumuksiin, %	8,2	8,2	8,6

¹⁾ Sisältyy kauden tulos vähennettynä arvioidulla osingonjaolla.

Ottolainaus

Ottolainaus yleisöltä, mukaan lukien joukkolainat ja sijoitustodistukset, kasvoi edelleen kaudella tammikuu-kesäkuu 2009. Ottolainaus oli 2 401 miljoonaa euroa 30. kesäkuuta 2009, lisäystä 14 prosenttia (2 110). Ottolainauksesta Ålandsbanken Sverige AB:n osuus oli 261 miljoonaa euroa. Talletukset kasvoivat 18 prosenttia 2 027 miljoonaan euroon (1 720). Yleiseen liikkeeseen lasketut joukkolainat ja sijoitustodistukset alenivat 4 prosenttia 374 miljoonaan euroon (390).

Antolainaus

Luotonanto yleisölle on 12 viime kuukauden aikana kasvanut 14 prosenttia 2 428 miljoonaan euroon (2 127). Ålandsbanken Sverige AB:n antolainaus oli 158 miljoonaa euroa. Antolainaus kotitalouksille kasvoi 12 prosenttia 1 648 miljoonaan euroon (1 474). Kotitalouksien osuus konsernin koko antolainauksesta oli 68 prosenttia (69). Antolainaus yrityksille kasvoi 20 prosenttia 756 miljoonaan euroon (628).

Ab Compass Card Oy Ltd

Ab Compass Card Oy Ltd on Ålandsbanken Abp:n tytäryhtiö. Yhtiön liikeideana on tarjota luotto- ja debit-kortteja yksityis- ja yritysasiakkaille. Yhtiön toiminta on käynnistämävaiheessa ja sillä ei ole ollut tilikaudella liiketoimintatuloja. Yhtiöllä on tällä hetkellä kuusi työntekijää ja konttorit Maarianhaminassa ja Helsingissä.

Crosskey Banking Solutions Ab Ltd

Crosskey Banking Solutions Ab Ltd on Ålandsbanken Abp:n kokonaan omistama tytäryhtiö. Yhtiön liikeideana on kehittää, myydä ja ylläpitää pankkijärjestelmiä rahoitusmarkkinoiden toimijoille Pohjois-Euroopassa, fokusoiden kokonaisratkaisuihin ja tehokkaisiin pankkiprosesseihin. Crosskeyn asiakkaita ovat tällä hetkellä muun muassa DnB NOR, S-Pankki, Tapiola Pankki, Ålandsbanken, eQ Pankki ja Ålands Penningautomatförening. Tuloskehitys on ollut hyvä ensimmäisellä vuosipuoliskolla ja yhtiön tulos ylittää budjetin. Crosskeyn palveluksessa on tällä hetkellä 174 henkeä ja sillä on konttorit Maarianhaminassa, Turussa, Helsingissä ja Tukholmassa.

Ålandsbanken Asset Management Ab

Ålandsbanken Asset Management Ab on Ålandsbanken Abp:n tytäryhtiö. Se tarjoaa varainhoitoa instituutioille ja yksityishenkilöille. Lisäksi yhtiö on Ålandsbankenin kaikkien sijoitusrahastojen salkunhoitaja. Yhtiöllä on tällä hetkellä noin 500 asiakasta ja sen hallinnoima pääoma on 800 miljoonaa euroa. Tulos vuoden kuudelta ensimmäiseltä kuukaudelta on alhaisempi kuin viime vuoden vastaavalta ajanjaksolta, mutta koko vuoden tuloksen odotetaan ylittävän vuoden 2008 tuloksen.

Ålandsbanken Equities Ab

Ålandsbanken Equities Ab on Ålandsbanken Abp:n tytäryhtiö. Yhtiö tarjoaa osakeanalyysijä ja osakkeiden välitystä institutionaalisille sijoittajille. Yhtiön konttori on Helsingissä. Heinäkuussa perustettiin tytäryhtiö Ålandsbanken Equities Research Ab, joka tulee hoitamaan osakkeiden analysoinnin.

Ålandsbanken Rahastoyhtiö Oy

Ålandsbanken Rahastoyhtiö Oy on Ålandsbanken Abp:n kokonaan omistama tytäryhtiö. Yhtiö harjoittaa rahastotoimintaa ja hallinnoi tällä hetkellä 11 sijoitusrahastoa, jotka on rekisteröity Suomessa. Rahastoyhtiön strategiana on, että rahastojen tulee olla kilpailukykyisiä ja Ålandsbankenin asiakkaiden sijoitustarpeisiin sopeutettuja. Rahastopääoman kehitys ensimmäisen vuosipuoliskon aikana oli kaksijakoinen. Tammi-maaliskuun aikana pääoma laski seurauksena sekä osake- että korkomarkkinoiden negatiivisesta kehityksestä sekä osittain myös rahasto-osuuksien lunastuksista johtuen. Huhti-kesäkuussa sekä osake- että korkomarkkinoilla koettiin voimakas elpyminen. Tämä yhdistettynä sijoittajien pääoman nopeaan paluuseen johti siihen, että Ålandsbankenin rahastojen pääoma yhteensä kasvoi 6,9 prosenttia ja oli 251,9 miljoonaa euroa (235,7 miljoonaa euroa 31.12.2008). Myös rahasto-osuudenomistajien määrä kasvoi 9,4 prosenttia ensimmäisen vuosipuoliskon aikana ja oli yhteensä 15 421 (14 097 osuudenomistajaa 31.12.2008).

Ålandsbanken Sverige AB

Ålandsbanken Sverige AB on Ålandsbanken Abp:n kokonaan omistama tytäryhtiö. Yhtiö harjoittaa yksityispankki-, varainhoito-, osakevälitys- ja instituutiosijoittajapalvelutoimintaa. Ålandsbanken Sverige AB:n ottolainaus yleisöltä on 261 miljoonaa euroa, antolainaus 158 miljoonaa euroa ja hallinnoitava rahastopääoma on 396 miljoonaa euroa. Ålandsbanken Sverige AB:n palveluksessa on tällä hetkellä 174 henkeä ja sillä on konttorit Tukholmassa, Göteborgissa ja Malmössä.

Olellaisia tapahtumia raportointikauden päättymisen jälkeen

Kauden päättymisen jälkeen on perustettu Ålandsbanken Equities Ab:n tytäryhtiö Ålandsbanken Equities Research Ab.

Näkymät vuodelle 2009

Vuosi 2009 tulee olemaan erittäin haasteellinen kaikille rahoitustoiminnan toimijoille. Ålandsbanken odottaa operatiivisen tuloksen Suomessa laskevan erittäin alhaisen korkotason johdosta edelleen heikkenevän korkokorotteen ja pääomamarkkinoilla yhä jatkuvan alhaisen aktiviteetin seurauksena.

Kaupthing Bank Sverigen AB:n hankinta antaa merkittävän positiivisen kertaluonteisen vaikutuksen konsernin tulokseen vuoden aikana. Operatiivinen toiminta Ruotsissa tulee kuitenkin rasittamaan tämän vuoden tulosta.

Kaikkineen odotamme konsernin tuloksen muodostuvan olennaisesti paremmaksi kuin vuonna 2008.

Korostettakoon myös edelleen, että globaalissa rahoitusjärjestelmässä vallitsee suuri epävarmuus. Tämän johdosta sekä myös Kaupthingin hankinnan johdosta tulevaisuudennäkymiin liittyy tavanomaista suurempi epävarmuus.

Vuoden 2009 näkymien arviointi perustuu konsernin oletuksiin korko- ja rahoitusmarkkinoiden tulevasta kehityksestä. Yleinen korkokehitys, luottojen kysyntä, pääoma- ja rahoitusmarkkinoiden kehitys ja kilpailutilanne sekä suhdannetilanne ovat tekijöitä, joihin konserni ei voi vaikuttaa.

Taloudelliset tiedotteet vuonna 2009

Osavuositiedot vuonna 2009

kaudelta 1.1. - 30.9.2009 julkistetaan maanantaina 26. lokakuuta 2009.

Maarianhamina 21. elokuuta 2009

HALLITUS

TUNNUSLUVUT

Konserni	1-6 2009	1-6 2008	1-12 2008
Tulos/osake, laimentamaton, euroa ¹⁾	2,18	0,71	1,22
Tulos/osake, laimennettu, euroa ²⁾	2,18	0,71	1,22
Osakekurssi, euroa kauden lopussa			
A-osake	28,50	29,50	26,60
B-osake	22,00	25,00	17,24
Osakekohtainen oma pääoma, euroa ³⁾	13,63	11,18	11,87
Oman pääoman tuotto, % (ROE) ⁴⁾	34,3	13,0	10,7
Koko pääoman tuotto, % (ROA) ⁵⁾	1,7	0,6	0,5
Omavaraisuus, % ⁶⁾	5,0	4,7	5,0
Antolainaus, miljoonaa euroa	2 428	2 127	2 193
Ottolainaus yleisöltä, miljoonaa euroa	2 401	2 110	2 126
Oma pääoma, miljoonaa euroa	158	130	138
Taseen loppusumma, miljoonaa euroa	3 152	2 768	2 770
Kulu/tuotto-suhde			
luottotappiot huomioon ottaen	0,88	0,68	0,73
ilman luottotappioita	0,83	0,68	0,70

¹⁾ Kauden tulos, laimentamaton / Osakkeiden lukumäärä keskimäärin

²⁾ Kauden tulos, laimennettu / (Osakkeiden lukumäärä keskimäärin + osakkeiksi vaihtamattomat lainaosuudet)

³⁾ (Oma pääoma - vähemmistön osuus pääomasta) / Osakkeiden lukumäärä tilinpäätöspäivänä

⁴⁾ (Liikevoitto - verot) / Oma pääoma keskimäärin

⁵⁾ (Liikevoitto - verot) / Taseen loppusumma keskimäärin

⁶⁾ Oma pääoma / Taseen loppusumma

LYHENNETTY TASE

Konserni	30.6.2009	30.6.2008	31.12.2008
miljoonaa euroa			
VASTAAVAA			
Käteiset varat	87	60	79
Keskuspankkirahoitukseen oikeuttavat saamistodistukset	144	131	146
Saamiset luottolaitoksilta	198	202	123
Saamiset yleisöltä ja julkisyhteisöiltä	2 428	2 127	2 193
Saamistodistukset	126	131	131
Osakkeet ja osuudet	23	3	3
Osakkeet ja osuudet omistusyhteisyhteisöissä	1	2	1
Johdannaissopimukset	17	22	15
Aineettomat hyödykkeet	5	6	5
Aineelliset hyödykkeet	36	29	36
Muut varat	57	31	11
Siirtosaamiset ja maksetut ennakot	27	24	25
Laskennalliset verosaamiset	2	1	1
VASTAAVAA YHTEENSÄ	3 152	2 768	2 770
VASTATTAVAA			
Velat luottolaitoksille	119	82	71
Velat yleisölle ja julkisyhteisöille	2 028	1 722	1 758
Yleiseen liikkeeseen lasketut velkakirjat	661	683	665
Johdannaissopimukset	9	4	6
Muut velat	62	53	41
Siirtovelat ja saadut ennakot	37	25	18
Velat, joilla on huonompi etuoikeus kuin muilla veloilla	59	52	53
Laskennalliset verovelat	20	16	19
VIERAS PÄÄOMA YHTEENSÄ	2 994	2 637	2 631
OMA PÄÄOMA JA VÄHEMMISTÖN OSUUS			
Osakepääoma	23	23	23
Ylikurssirahasto	33	33	33
Vararahasto	25	25	25
Käyvän arvon rahasto	3	0	2
Edellisten tilikausien voitto	73	48	54
Osakkeenomistajien osuus pääomasta	157	129	137
Vähemmistön osuus pääomasta	1	1	2
OMA PÄÄOMA YHTEENSÄ	158	130	138
VASTATTAVAA YHTEENSÄ	3 152	2 768	2 770

LYHENNETTY LAAJA TULOSLASKELMA

Konserni	1-6	1-6	1-12
miljoonaa euroa	2009	2008	2008
Korkokate	19,2	20,9	42,1
Tuotot oman pääoman ehtoisista sijoituksista	0,0	0,0	0,0
Palkkiotuotot	13,0	10,2	18,6
Palkkiokulut	-1,4	-1,1	-2,2
Arvopaperikaupan ja valuuttatoiminnan nettotuotot	3,9	1,0	3,3
Myytävissä olevien rahoitusvarojen nettotuotot	0,1	0,1	-0,1
Sijoituskiinteistöjen nettotuotot	0,2	0,2	0,1
Liiketoiminnan muut tuotot	7,3	5,7	12,4
Tuotot yhteensä	42,4	37,1	74,2
Henkilöstökulut	-20,0	-14,2	-28,3
Muut hallintokulut	-7,5	-5,5	-11,0
Valmistus omaan käyttöön	0,3	0,2	0,5
Poistot	-3,2	-2,8	-5,9
Liiketoiminnan muut kulut	-5,1	-3,0	-7,4
Kulut yhteensä	-35,3	-25,3	-52,1
Arvon alentumistappiot luotoista ja muista sitoumuksista	-2,2	-0,2	-2,3
Osuus pääomaosuusmenetelmällä yhdisteltyjen yritysten voitosta	0,2	0,2	0,2
Negatiivinen liikearvo	22,5	0,0	
Liikevoitto	27,6	11,8	20,0
Tuloverot	-2,2	-3,1	-5,4
Tilikauden voitto	25,4	8,6	14,6
Muut laajan tuloksen erät			
Myytävissä olevat rahoitusvarat	0,4	-1,1	1,8
Muuntoerot	0,7	0,0	2,8
Tuloverot muista laajan tuloksen eristä	-0,1	0,3	-0,5
Tilikauden laaja tulos	26,4	7,8	15,9
Osakkeenomistajien osuus tilikauden voitosta	25,1	8,2	14,0
Vähemmistön osuus tilikauden voitosta	0,3	0,5	0,6
Yhteensä	25,4	8,6	14,6
Osakkeenomistajien osuus tilikauden laajasta tuloksesta	26,1	7,4	15,3
Vähemmistön osuus tilikauden laajasta tuloksesta	0,3	0,4	0,6
Yhteensä	26,4	7,8	15,9
Tulos/osake			
Tulos/osake, laimentamaton, euroa ¹⁾	2,18	0,71	1,22
Tulos/osake, laimennettu, euroa ²⁾	2,18	0,71	1,22

¹⁾ Kauden tulos, laimentamaton / Osakkeiden lukumäärä keskimäärin

²⁾ Kauden tulos, laimennettu / (Osakkeiden lukumäärä keskimäärin + osakkeiksi vaihtamattomat lainaosuudet)

TULOSKEHITYS NELJÄNNESVUOSITTAIN

Konserni	II nelj.	I nelj.	IV nelj.	III nelj.	II nelj.
miljoonaa euroa	2009	2009	2008	2008	2008
Korkokate	10,1	9,1	10,7	10,5	10,7
Tuotot oman pääoman ehtoisista sijoituksista	0,0	0,0	0,0	0,0	0,0
Palkkiotuotot	8,1	5,0	4,6	3,8	5,1
Palkkiokulut	-0,9	-0,5	-0,6	-0,5	-0,6
Arvopaperikaupan ja valuuttatoiminnan nettotuotot	0,8	3,1	2,4	-0,1	0,4
Myytavissä olevien rahoitusvarojen nettotuotot	0,1	0,0	-0,3	0,0	0,1
Sijoituskiinteistöjen nettotuotot	0,0	0,2	0,0	0,0	0,1
Liiketoiminnan muut tuotot	3,9	3,4	3,4	3,2	3,1
Tuotot yhteensä	22,1	20,4	20,3	16,9	19,0
Henkilöstökulut	-12,3	-7,6	-7,4	-6,8	-7,1
Muut hallintokulut	-4,6	-2,9	-3,1	-2,3	-2,9
Valmistus omaan käyttöön	0,2	0,2	0,2	0,1	0,1
Poistot	-1,7	-1,4	-1,5	-1,6	-1,3
Liiketoiminnan muut kulut	-3,0	-2,0	-2,9	-1,5	-1,6
Kulut yhteensä	-21,5	-13,8	-14,6	-12,2	-12,8
Arvon alentumistappiot luotoista ja muista sitoumuksista	-1,8	-0,4	-1,9	-0,2	-0,2
Osuus osakkuusyritysten tuloksesta	0,1	0,1	-0,1	0,0	0,1
Negatiivinen liikearvo	22,5	0,0	0,0	0,0	0,0
Liikevoitto	21,3	6,3	3,7	4,5	6,1

HANKITUN LIKETOIMINNAN TULOS

Konserni	4-6	1-6	1-6	1-6
miljoonaa euroa	2009	2009	2009	2008
	Ruotsi	Suomi	Yhteensä	Yhteensä
Korkokate	1,1	18,1	19,2	20,9
Tuotot oman pääoman ehtoisista sijoituksista	0,0	0,0	0,0	0,0
Palkkiotuotot	3,3	9,7	13,0	10,2
Palkkiokulut	-0,4	-1,1	-1,4	-1,1
Arvopaperikaupan ja valuuttatoiminnan nettotuotot	0,3	3,6	3,9	1,0
Myytavissä olevien rahoitusvarojen nettotuotot	0,0	0,1	0,1	0,1
Sijoituskiinteistöjen nettotuotot	0,0	0,2	0,2	0,2
Liiketoiminnan muut tuotot	0,8	6,5	7,3	5,7
Tuotot yhteensä	5,1	37,3	42,4	37,1
Henkilöstökulut	-4,4	-15,5	-20,0	-14,2
Muut hallintokulut	-2,0	-5,5	-7,5	-5,5
Valmistus omaan käyttöön	0,0	0,3	0,3	0,2
Poistot	-0,2	-2,9	-3,2	-2,8
Liiketoiminnan muut kulut	-1,0	-4,1	-5,1	-3,0
Kulut yhteensä	-7,6	-27,7	-35,3	-25,3
Arvon alentumistappiot luotoista ja muista sitoumuksista	-0,3	-1,9	-2,2	-0,2
Osuus osakkuusyritysten tuloksesta	0,0	0,2	0,2	0,2
Negatiivinen liikearvo	0,0	22,5	22,5	0,0
Liikevoitto	-2,7	30,4	27,6	11,8

LYHENNETTY RAHAVIRTALASKELMA

Konserni	1-6		1-6	
miljoonaa euroa	2009		2008	
Liiketoiminnan rahavirta				
Liikevoitto	27,6		11,8	
Oikaisut liikevoittoon sisältyvistä, rahavirtaan vaikuttamattomista eristä	7,3		4,0	
Voitot investointitoiminnasta	-0,3		-0,1	
Maksetut tuloverot	-2,0		-1,2	
Liiketoiminnan saamisten ja velkojen muutos	-87,7	-55,4	115,2	129,7
Investointitoiminnan rahavirta ¹⁾		28,9		-5,5
Rahoitustoiminnan rahavirta		-14,4		-31,3
Rahavarojen muutos		-40,9		92,9
Rahavarat 1.1.		323,5		255,0
Rahavarat 30.6.		282,6		347,9

¹⁾ Maksettu Kaupthing Bank Sverige AB:n ostosta 38,9 miljoonaa euroa, Kaupthing Bank Sverige AB:n rahavarat olivat 63,5 miljoonaa euroa.

LYHENNETTY LASKELMA OMAN PÄÄOMAN MUUTOKSISTA

Konserni				Käyvän arvon rahasto	Muuntoero	Edellisten tilikausien voitto	Yhteensä ennen vähemmistön osuutta	Vähemmistön osuus	Yhteensä
miljoonaa euroa	Osakepääoma	Ylikurssi-rahasto	Vararahasto						
Oma pääoma 31.12.2007	23,3	33,3	25,1	0,4	0,0	51,1	133,1	1,8	135,0
Kauden laaja tulos				-0,8		8,2	7,4	0,5	7,8
Osingonjako						-11,5	-11,5	-1,0	-12,5
Oma pääoma 30.6.2008	23,3	33,3	25,1	-0,5	0,0	47,7	128,9	1,3	130,3
Kauden laaja tulos				2,2		5,8	8,0	0,2	8,2
Osingonjako						0,0	0,0	0,0	0,0
Muu muutos vähemmistön osuudessa omasta pääomasta							0,0	0,1	0,1
Oma pääoma 31.12.2008	23,3	33,3	25,1	1,7	0,0	53,6	137,0	1,6	138,6
Kauden laaja tulos				0,3	0,7	25,1	26,1	0,3	26,4
Osingonjako						-5,8	-5,8	-0,9	-6,7
Oma pääoma 30.6.2009	23,3	33,3	25,1	2,0	0,7	72,9	157,3	1,0	158,3

LIITETIEDOT KONSERNIN OSAVUOSIKATSAUKSEEN**1. TIETOJA YRITYKSESTÄ**

Ålandsbanken Abp on Suomen lainsäädännön mukaisesti perustettu suomalainen julkinen osakeyhtiö, jonka pääkonttori sijaitsee Maarianhaminassa. Ålandsbanken Abp on liikepankki, jolla on kaikkiaan 27 konttoria. Tytäryhtiönsä Crosskey Bankin Solutions Ab Ltd:n kautta konserni on myös modernien pankkitietojärjestelmien toimittaja. Crosskey toimittaa pankkitietojärjestelmiä pienehköille ja keskisuurille pankeille.

Pääkonttori sijaitsee osoitteessa:
Ålandsbanken Abp
Nygatan 2
22100 MARIEHAMN

Ålandsbanken Abp:n osakkeet ovat kaupankäynnin kohteena Nasdaq OMX Helsinki Oy:ssä.

Hallitus on 21. elokuuta 2009 hyväksynyt osavuositiedon tilikaudelta 1.1.- 30.6.2009.

2. LAADINTAPERUSTEET JA MERKITTÄVÄT TILINPÄÄTÖSPERIAATTEET**Laadintaperusteet**

Osavuositiedot kaudelta 1.1. - 30.6.2009 on laadittu EU:n hyväksymien IFRS-standardien sekä IAS 34 Osavuositiedot -standardin mukaisesti.

Osavuositiedot ei sisällä kaikkia tietoja ja liitetietoja, jotka vaaditaan vuositilinpäätöksen yhteydessä, ja osavuositiedot tulee lukea yhdessä konsernin vuositilinpäätöksen per 31.12.2008 kanssa.

Merkittävät tilinpäätösperiaatteet

Osavuositiedon laadinnassa on käytetty samoja merkittäviä tilinpäätösperiaatteita kuin vuositilinpäätöksen per 31.12.2008 laadinnassa, lukuun ottamatta alla esitettyjen uusien periaatteiden, standardien ja tulkintojen käyttöönottoa. Uusien periaatteiden, standardien ja tulkintojen käyttöönotto ei ole olennaisesti vaikuttanut konsernin tulokseen tai taloudelliseen asemaan.

Ulkomaiset tytäryhtiöt

Konsernitilinpäätöksessä ulkomaisten tytäryhtiöiden tuloslaskelmat ja rahavirtalaskelmat muunnetaan euroiksi raportointikauden keskikurssien mukaisesti. Taseen erien muuntaminen euroiksi tehdään tilinpäätöspäivän valuuttakurssien mukaisesti. Syntyvät muuntoerot merkitään konsernin omaan pääomaan.

Uudet tilinpäätösstandardit ja normit, ja jotka ovat voimassa vuodesta 2009:

IAS 1 Tilinpäätöksen esittäminen

Standardiin on tehty muutos, jonka tarkoituksena on antaa parempaa informaatiota yritysten analysointia ja vertailua varten. Konserni esittää tilinpäätöksensä muutetun IAS 1-standardin mukaisesti 1.1.2009 alkavalta tilikaudelta.

IFRS 8 Toiminnalliset segmentit

Standardi edellyttää, että yritys antaa taloudellisia ja kuvaavia tietoja raporttisegmenteistään. IFRS 8 korvaa IAS 14 -standardin Segmentointiraportointi. Konserni laatii tilinpäätöksensä IFRS 8 -standardin mukaisesti 1.1.2009 alkavalta tilikaudelta.

3. ARVIOINNIT JA ARVOSTUKSET

IFRS-standardien mukaisen tilinpäätöksen laatiminen vaatii yrityksen johdolta arviointeja ja arvostuksia, jotka vaikuttavat varojen ja velkojen, tuottojen ja kulujen tilinpäätökseen kirjattavaan määrään sekä sitoumuksista esitettäviin tietoihin. Vaikka nämä arvioinnit perustuvat yrityksen johdon parhaaseen tietämykseen kyseisistä tapahtumista ja toimenpiteistä, tosiasiallinen tulos saattaa poiketa arvioinneista.

4. LIIKETOIMINTOJEN YHDISTÄMINEN

Konserni on kauden aikana tehnyt seuraavat yrityshankinnat, jotka esitetään IFRS 3 -standardin Liiketoimintojen yhdistäminen mukaisesti.

Yhtiön nimi miljoonaa euroa	Toimiala	Hankinta- päivä	Osuus osake- pääomasta	Hankinta- meno
Kaupthing Bank Sverige AB	Omaisuu denhoito	27.3.2009	100 %	
Kaupthing Fonder AB	Rahastonhoito	27.3.2009	100 %	
Alpha Management Company S.A.	Rahastonhoito	27.3.2009	100 %	
Kaupthing Bank Sverige				34,7

Hankintamenon jakautuminen

miljoonaa euroa	Kaupthing Bank Sverige
Käteisenä	35,2
Suoraan hankinnasta johtuvat hankintakulut	3,7
Vähennys kauppahinnasta	-4,2
	34,7

Hankitun omaisuuden arvo

miljoonaa euroa	Kaupthing Bank Sverige	
	Käypä arvo	Kirjanpito- arvo
Saamiset luottolaitoksilta	84,9	84,9
Saamiset yleisöltä	208,4	208,9
Osakkeet ja osuudet	24,6	24,6
Muut varat	42,2	42,2
Velat	303,0	303,0
Hankitun omaisuuden arvo	57,2	
Negatiivinen liikearvo	22,5	

Ålandsbanken Sverige AB:n tekemä tulos sitten yrityshankinnan on -2,7 miljoonaa euroa. Syntynyt negatiivinen liikearvo esitetään tuottona konsernin tuloslaskelmassa kohdassa "negatiivinen liikearvo". Kaupthing Bank Sverige AB otti kauppaa koskien yhteyttä Ålandsbankeniin vuonna 2008. Kauppaan liittyvä tilanne johti siihen, että Ålandsbankenissa syntyi negatiivinen liikearvo. Toisella vuosineljänneksellä analyysiä hankinnan kohteesta on tarkennettu lähinnä sen suhteen, onko tehtyihin varauksiin tarvetta, kauppahinnan vähennyksestä käydään neuvotteluja ja vähennystä voidaan tarkistaa. Mikäli Ålandsbanken Sverige AB olisi sisällytynyt konserniin 1.1.2009 lukien, konsernin tulos olisi ollut 5,1 miljoonaa euroa alhaisempi.

Uudelleenjärjestelyvaraus

Konserni miljoonaa euroa	31.3.2009	Käytetty	Purettu	30.6.2009
Henkilöstökulut	6,2	-1,5	0	4,6
Huoneistovuokra	2,7	-0,4	-0,7	1,7
IT	0,7	-0,1	0	0,7
Yhteensä	9,7	-2,0	-0,7	7,0

Liikearvo

euroa	2009	2008
Arvo 1.1.		
Brutto	1 372 988	1 405 260
	1 372 988	1 405 260
Kirjattu liikearvo kauden aikana	0	34 373
Impairment-alaskirjaus	0	-66 645
Arvo 30.6.	1 372 988	1 372 988

5. SEGMENTOINTIRAPORTOINTI

Konserni raportoi segmentointiraportoinnin IFRS 8 -standardin mukaisesti, joten segmentointiraportointi kuvastaa konsernin johdon saamaa informaatiota. Suomi-segmenttiin sisältyvät Ålandsbanken Abp, Ab Compass Card Oy Ltd, Ålandsbanken Asset Management Ab, Ålandsbanken Equities Ab, Ålandsbanken Rahastoyhtiö Oy ja Ålandsbanken Veranta Ab. Ruotsi-segmenttiin sisältyvät Ålandsbanken Sverige AB, Ålandsbanken Fonder AB ja Alpha Management Company S.A. Crosskey-segmenttiin sisältyvät Crosskey Banking Solutions Ab ja S-Crosskey Ab. Segmentointiraportoinnissa muut henkilöstökulut esitetään henkilöstökuluina, kun taas ulkoisessa tilinpäätöksessä ne esitetään muina hallintokuluina, ja IT-poistot esitetään muina kuluina, kun taas ulkoisessa tilinpäätöksessä ne esitetään poistoina.

Konserni miljoonaa euroa	1-6/ 2009				Yhteensä
	Suomi	Ruotsi	Crosskey	Eliminoinnit	
Ottolainaus, antolainaus & tasehallinto	19,3	0,5	0,0	0,0	19,7
josta arvonalentumistappiot luotoista	-1,9	-0,3	0,0	0,0	-2,2
Pääomamarkkinatuotteet/-palvelut	7,3	3,0	0,0	0,0	10,3
Muut tuotot	2,8	1,4	12,8	-6,6	10,3
Henkilöstökulut	-10,5	-4,7	-5,6	0,0	-20,8
Muut kulut	-8,9	-2,7	-4,9	4,8	-11,7
Poistot	-2,5	-0,2	-0,4	0,4	-2,8
Negatiivinen liikearvo	22,5	0,0	0,0	0,0	22,5
LIIKEVOITTO	30,0	-2,7	1,8	-1,5	27,6
Varat	2 812,9	374,6	12,3	-47,3	3 152,4
Velat	2 673,8	319,0	7,3	-6,0	2 994,1
Oma pääoma	139,1	55,6	5,0	-41,4	158,3

6. TULOVEROT

Konserni miljoonaa euroa	30.6.2009	30.6.2008
Verot tilikaudelta ja aikaisemmilta tilikausilta	2,5	3,3
Laskennallisten verosaamisten/-velkojen muutos	-0,3	-0,2
Tuloverot	2,2	3,1

7. OSINKO

Konserni euroa	2008	2007
-------------------	------	------

Lopullinen osinko vuodelta 2008: 0,50 euroa/osake

5 768 061

Lopullinen osinko vuodelta 2007: 1,00 euro/osake

11 536 122

Yhtiökokous vahvisti 26. maaliskuuta 2009 osingon vuodelta 2008.

Täsmäytyspäivä oli 31. maaliskuuta ja maksupäivä 7. huhtikuuta.

**8. OTTOLAINAUS YLEISÖLTÄ JA JULKISYHTEISÖILTÄ,
mukaan lukien joukkolainat ja sijoitustodistukset**

Konserni miljoonaa euroa	30.6.2009	30.6.2008	31.12.2008
Talletukset yleisöltä ja julkisyhteisöiltä			
Käyttelytilit	333	170	127
Sekkitilit	319	238	233
Luonto- ja Säästötilit	81	77	73
Prime-tilit	784	518	652
Määräaikaisten talletukset	417	642	578
<i>Eurotalletukset yhteensä</i>	1 933	1 644	1 661
Ulkomaan rahan määräiset talletukset	94	76	95
Talletukset yhteensä	2 027	1 720	1 757
Joukkolainat ja riskidebentuurit *)	224	221	224
Sijoitustodistukset yleisölle *)	150	168	145
Joukkolainat ja sijoitustodistukset yhteensä	374	390	369
Ottolainaus yhteensä	2 401	2 110	2 126

*) Tähän erään eivät sisälly luottolaitosten merkitsemät velkakirjat.

9. ANTOLAINAUS YLEISÖLLE JA JULKISYHTEISÖILLE KÄYTTÖTARKOITUKSITTAIN

Konserni miljoonaa euroa	30.6.2009	30.6.2008	31.12.2008
YRITYKSET			
Merenkulku	84	85	79
Kauppa	63	58	59
Asuntotoiminta	67	64	64
Muu kiinteistötoiminta	163	112	113
Rahoitus- ja vakuutus-toiminta	182	162	190
Hotelli- ja ravintolatoiminta	16	15	14
Muu palvelutoiminta	95	74	79
Maatalous, metsätalous ja kalatalous	9	6	7
Rakennustoiminta	32	22	23
Muu teollisuustoiminta	44	30	31
	756	628	661
YKSITYISHENKILÖT			
Asunnot	1 099	1 054	1 083
Arvopaperit ja muut sijoitukset	277	246	249
Elinkeinotoiminta	185	91	92
Muu yksityistalous	88	83	84
	1 648	1 474	1 508
JULKISYHTEISÖT JA AATTEELLISET JÄRJESTÖT	24	25	25
ANTOLAINAUS YHTEENSÄ	2 428	2 127	2 193

10. TASEEN ULKOPUOLISET SITOUKUKSET

Konserni	30.6.2009	30.6.2008	31.12.2008
miljoonaa euroa			
Takaukset ja pantit	39	18	16
Muut sitoumukset	259	158	149
	298	176	165

11. JOHDANNAISSOPIMUKSET

Konserni	30.6.2009		30.6.2008	
	Suojaamistarkoi- tuksessa tehdyt	Muut	Suojaamistarkoi- tuksessa tehdyt	Muut
miljoonaa euroa				
<i>Kohde-etuksien arvo</i>				
Korkojohdannaiset				
Koronvaihtosopimukset	553	7	333	7
Optiosopimukset				
Ostetut	68	25	0	0
Asetetut	25	68	0	0
Valuuttajohdannaiset				
Terminisopimukset	23	8	32	23
Koron- ja valuutanvaihtosopimukset	0	5	0	0
Osakejohdannaiset				
Optiosopimukset				
Ostetut	148	6	171	0
	817	118	536	30
Sopimusten luottovasta-arvo				
Korkojohdannaiset	9		8	
Valuuttajohdannaiset	1		1	
Osakejohdannaiset	18		28	
	28		38	

Ostetut osakejohdannaiset suojaavat pääasiallisesti liikkeeseen laskettuihin joukkovelkakirjoihin kytkettyjä optiorakenteita.

12. SAAMISTEN JA VELKOJEN MATURITEETTIJAKAUMA

Konserni	30.6.2009				
	< 3 kk	3 - 12 kk	1 - 5 v	5 - v	Yhteensä
miljoonaa euroa					
Saamiset					
Keskuspankkirahoitukseen					
oikeuttavat saamistodistukset	1	1	143	0	144
Luottolaitoksilta ja keskuspankeilta	275	0	0	0	275
Yleisöltä ja julkisyhteisöiltä	322	272	959	875	2 428
Saamistodistukset	57	39	30	0	126
	655	312	1 132	875	2 973
Velat					
Luottolaitoksille ja keskuspankeille	47	52	20	0	119
Yleisölle ja julkisyhteisöille	1 892	121	15	0	2 028
Yleiseen liikkeeseen lasketut velkakirjat	89	295	277	0	661
Velat joilla on huonompi etuoikeus kuin muilla veloilla	0	15	44	0	59
	2 029	482	35	0	2 866

Eräpäivien suhteen ei ole tehty arvioiteja. Näin ollen esimerkiksi vaadittaessa maksettavan ottolainauksen luokitus on < 3 kuukautta.

13. KORKOSIDONNAISUUSAJAT

Konserni miljoonaa euroa	30.6.2009					Yhteensä
	< 3 kk	3-6 kk	6-12 kk	1-5 v	> 5 v	
Varat	2 347	370	275	529	56	3 578
Velat	2 464	531	114	383	50	3 543
Varojen ja velkojen erotus	-117	-161	161	146	6	34

Osoittaa pankin korkosidonnaiset varat ja velat, johdannaiset mukaan lukien, korontarkistuspäivän mukaan per 30.6.2009. Varat ja velat, jotka ovat uuden koronmääräytymisen kohteena kussakin aikavälissä.

Konserni miljoonaa euroa	30.6.2008					Yhteensä
	< 3 kk	3-6 kk	6-12 kk	1-5 v	> 5 v	
Varat	1 885	365	382	339	41	3 011
Velat	2 188	331	139	199	40	2 898
Varojen ja velkojen erotus	-303	33	242	140	1	114

Kertomus Ålandsbanken Abp:n osavuositarkastuksen 1.1. – 30.6.2009 yleisluonteisesta tarkastuksesta**Ålandsbanken Abp:n hallitukselle****Johdanto**

Olemme tarkastaneet yleisluonteisesti Ålandsbanken Abp:n konsernin lyhennetyn taseen 30.6.2009, lyhennetyn laajan tuloslaskelman, lyhennetyn oman pääoman muutoksia koskevan laskelman ja lyhennetyn rahavirtalaskelman kyseisenä päivänä päättyneeltä kuuden kuukauden jaksolta sekä merkittäviä tilinpäätösperiaatteita koskevan yhteenvedon ja muut selostavat liitetiedot. Hallitus ja toimitusjohtaja vastaavat osavuositarkastuksen laatimisesta ja siitä, että se antaa oikeat ja riittävät tiedot EU:ssa käyttöön hyväksytyjen kansainvälisten tilinpäätösstandardien (IFRS) sekä muiden Suomessa voimassa olevien osavuositarkastuksen laatimista koskevien säännösten ja määräysten mukaisesti. Suorittamamme yleisluonteisen tarkastuksen perusteella annamme arvopaperimarkkinalain 2 luvun 5a §:n 7 momentin mukaisen lausunnon osavuositarkastuksesta.

Yleisluonteisen tarkastuksen laajuus

Yleisluonteinen tarkastus on suoritettu yleisluonteista tarkastusta koskevan standardin 2410 "Yhteisön tilintarkastajan suorittama osavuosi-informaation yleisluonteinen tarkastus" mukaisesti. Yleisluonteiseen tarkastukseen kuuluu tiedustelujen tekemistä pääasiallisesti talouteen ja kirjanpitoon liittyvistä asioista vastaaville henkilöille sekä analyyttisiä toimenpiteitä ja muita yleisluonteisen tarkastuksen toimenpiteitä. Yleisluonteinen tarkastus on laajuudeltaan huomattavasti suppeampi kuin tilintarkastusstandardien ja -suositusten mukaisesti suoritettava tilintarkastus. Siksi emme pysty yleisluonteisen tarkastuksen perusteella varmistumaan siitä, että saamme tietoomme kaikki sellaiset merkittävät seikat, jotka ehkä tunnistettaisiin tilintarkastuksessa. Näin ollen emme anna tilintarkastuskertomusta.

Lausunto

Yleisluonteisen tarkastuksen perusteella tietoomme ei ole tullut mitään, mikä antaisi meille syytä uskoa, ettei osavuositarkastus anna EU:ssa käyttöön hyväksytyjen kansainvälisten tilinpäätösstandardien (IFRS) sekä muiden Suomessa voimassa olevien osavuositarkastuksen laatimista koskevien säännösten ja määräysten mukaisesti oikeita ja riittäviä tietoja Ålandsbanken Abp -konsernin taloudellisesta asemasta 30.6.2009 ja sen toiminnan tuloksesta ja rahavirroista kyseisenä päivänä päättyneeltä kuuden kuukauden jaksolta.

Maarianhamina/Helsinki 21.8.2009

Leif Hermans
KHTTerhi Mäkinen
KHTBengt Nyholm
KHT