

Osavuosisikatsaus

kaudelta tammikuu – kesäkuu 2012 • 30.7.2012 klo 14.00



Tammikuu–kesäkuu 2012

verrattuna tammikuu-kesäkuuhun 2011

- Liiketulos oli -4,0 miljoonaa euroa (1,4).
- Osakkeenomistajien osuus kauden tuloksesta oli -3,0 miljoonaa euroa (-1,2).
- Korkokate kasvoi 8 prosenttia 21,0 miljoonaan euroon (19,6).
- Palkkiotuotot, netto alenivat 24 prosenttia 15,7 miljoonaan euroon (20,8).
- Kulut alenivat 8 prosenttia 47,2 miljoonaan euroon (51,2).
- Luottotappiot, netto olivat 2,4 miljoonaa euroa (0,3) vastaten 0,17 prosentin luottotappiota-
tasoa (0,02).
- Ensisijaisten omien varojen suhde riskipainotettuihin saamisiin nousi 9,6 prosenttiin (31.
joulukuuta 2011: 8,4 prosenttia), pääasiallisesti vaikutuksena siitä, että luottoriskien vaka-
varaisuusvaatimus lasketaan nyt IRB-menetelmällä Suomen liiketoimintojen vähittäissalkun
osalta.
- Euroopan makrokehitys ennätysalhaisine korkoineen ja epävarmoine pörssikehityksineen
on vaikeuttanut pankin tuloksen muodostumista. Konsernilla on tarkoitus vielä tarkastella
kustannuksiaan, joiden kaikkineen odotetaan jäävän alhaisemmiksi kuin vuodelta 2011.
Pankki odottaa saavansa myyntivoittoja omaisuuden myynnistä. Pankilla on myös tarkoitus
tarkistaa tiettyjä korkoehdotuksia, jotta ne paremmin heijastavat vallitsevia markkinaedellytyksiä.
Nämä seikat ja odotukset kaikkinaisena johtavat siihen, että konsernin liiketulos vuodelta 2012
muodostuu positiiviseksi, mikäli luottotappiot pysyvät ennustetuissa puitteissa.

Toinen vuosineljännes 2012

verrattuna ensimmäiseen vuosineljännekseen 2012

- Liiketulos oli -3,0 miljoonaa euroa (-1,1).
- Osakkeenomistajien osuus kauden tuloksesta oli -2,2 miljoonaa euroa (-0,8).
- Korkokate aleni 17 prosenttia 9,6 miljoonaan euroon (11,5).
- Palkkiotuotot, netto alenivat 5 prosenttia 7,6 miljoonaan euroon (8,0).
- Kulut kasvoivat 1 prosentin 23,7 miljoonaan euroon (23,5).
- Luottotappiot, netto olivat 1,5 miljoonaa euroa (0,9) vastaten 0,21 prosentin luottotappiota-
soa (0,12).

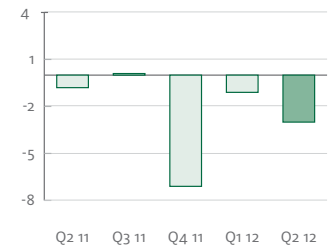
”Toimintaympäristöedellytykset pankkitoiminnan harjoittamiseen euroalueella ovat tällä hetkellä poikkeuksellisen haastavat ja ne pakottavat meidät ryhtymään lisätoimenpiteisiin sekä tuotto- että kulupuolella kannattavan pankkiliiketoiminnan turvaamiseksi myös äärimmäisen alhaisten korkojen ympäristössä. Heinäkuun aikana olemme saaneet kaksi ilahduttavaa tietoa. Toisaalta olemme solmineet aiesopimuksen pankkiliiketoiminnasta tyhjennetyin ruotsalaisen tytäryhtiön myynnistä, josta odotetaan saatavan myyntivoittoa noin 6 miljoonaa euroa neljännellä vuosineljänneksellä. Toisaalta Standard & Poor’s on antanut katetuille joukkolainoille korkean luottoluokituksen, AA:n. Tämän luottoluokituksen myötä avautuu uusi, tärkeä rahoituslähde.”

Peter Wiklöf, toimitusjohtaja

Ålandsbanken on pankki, joka panostaa voimakkaasti asiakassuhteisiin ja henkilökohtaiseen palveluun. Pankilla on vankka sijoitusosaaminen ja lisäksi se tarjoaa hyviä rahoituspalveluja. Vuonna 1919 perustettu liikepankki on ollut listattuna Helsingin pörssissä vuodesta 1942. Ålandsbankenin pääkonttori sijaitsee Maarianhaminassa. Pankilla on yhdeksän konttoria Ahvenanmaalla ja kahdeksan konttoria Manner-Suomessa sekä kolme konttoria Ruotsissa. Ålandsbanken-konserniin kuuluu kaikkineen seitsemän tytäryhtiötä, joiden toiminta liittyy eri tavoin pankkitoimintaan.

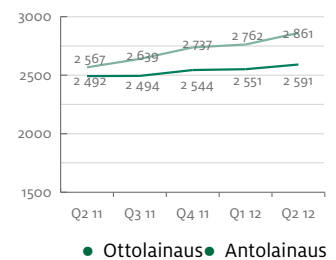
Liiketulos

miljoonaa euroa



Otto- ja antolainaus

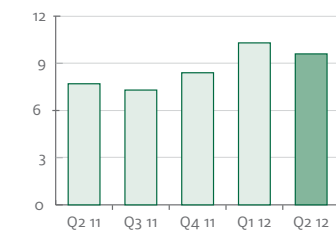
miljoonaa euroa



● Ottolainaus ● Antolainaus

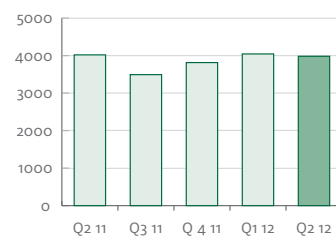
Vakavaraisuussuhde, ensisijaiset omat varat

prosenttia



Hallinnoitava pääoma

miljoonaa euroa



Tulos ja kannattavuus

MARKKINAKATSAUS

Euroalueen velkakriisi on yhä dominoinut talouskehitystä. Negatiivinen kehitys kiihtyi toisella vuosineljänneksellä, jolloin pörssi laski tuntuvasti ja markkinakorot alentuivat entisestään. Yhden vuoden aikana Helsingin pörssi on laskenut 23 prosenttia, mikä on saanut monen osakesijoittajan odottavalle kannalle ja varovaiseksi. Kolmen kuukauden euribor-viitekorko on yhden vuoden aikana laskenut 1,55 prosentista 0,65 prosenttiin. Pudotusta on jatkunut heinäkuussa 0,42 prosenttiin. Se on viitekoron historian alin noteeraus. Syyskuussa 2008, ennen Lehmanin konkurssia, kolmen kuukauden euriborkorko oli noin 5 prosenttia. Nyt se on pitkälti alle EKP:n ohjauskoron, joka on alennettu 0,75 prosenttiin. Suuri osa asiakkaiden luottojen koroista määräytyy 3 kuukauden euriborkoron perusteella samanaikaisesti, kun alentuneet viitekortit eivät samassa laajuudessa vaikuta pankin varainhankintakuluihin. Tämä rasittaa pankin korkokatetta. Ålandsbankenin, samoin kuin muiden pankkien, on sen vuoksi kehitettävä luottojensa hinnoitteluun uusia malleja, jotka edellytysten muuttuessa mahdollistavat hinnantarkistukset. Viimeksi kuluneen kauden aikana on nähty luottomarginaalien selvä noususuuntaus Suomessa. Odotamme luottomarginaalien nousevan vielä lisää tämänhetkisiltä tasoilta.

VIITEKOROT KESKIMÄÄRIN/VUOSINELJÄNNEKSEN, PROSENTTIA

	2. nelj. 2012	1. nelj. 2012	2. nelj. 2011
Euribor 3 kk	0,70	1,04	1,41
Euribor 12 kk	1,28	1,67	2,13
Stibor 3 kk	2,16	2,45	2,44
Stibor 12 kk	2,66	2,78	3,00

Ruotsin kruunun arvo euroon nähden on vuoden ensimmäisellä vuosipuoliskolla ollut samalla tasolla kuin edellisen vuoden vastaavana kautena. Vuodenvaihteen noteeraukseen verrattuna kruunu oli kesäkuun 2012 lopussa kuitenkin lähes 2 prosenttia vahvempi. Näin ollen kruunu on historiallisesti katsottuna yhä vahva. Ålandsbankenin Ruotsin liiketoiminnan tulos muunnetaan euroiksi käyttäen kauden keskikursseja, kun taas tase muunnetaan tasepäivän kurssiin.

TÄRKEITÄ TAPAHTUMIA PANKISSA

Ålandsbanken siirsi per 1. kesäkuuta loppuosan pankki- ja varainhoitotoiminnoistaan Ruotsin tytäryhtiöltä Ålandsbanken Abp (Finland), svensk filial -sivuliikkeelle. Uusi, yksinkertaistettu yhtiörakenne merkitsee tehokkaampaa pääoman käyttöä ja verotilannetta sekä kustannustehokkaampaa hallinnointia.

Yhtiökokouksessa 19. huhtikuuta 2012 Folke Husell, Anders Å Karlsson ja Annika Wijkström valittiin hallituksen uusiksi jäseniksi. Hallituksen jäsenet Kaj-Gustaf Bergh, Agneta Karlsson ja Anders Wiklöf valittiin uudelleen hallitukseen. Samana päivänä pidetyssä hallituksen järjestäytymiskokouksessa hallituksen puheenjohtajaksi valittiin Kaj-Gustaf Bergh ja varapuheenjohtajaksi Folke Husell.

Yhteistoimintaneuvottelut saatiin päätökseen 27. helmikuuta 2012. Sen jälkeen konsernin palveluksessa on lopettanut noin 50 henkeä, joista 30 Ahvenanmaalla, 10 Manner-Suomessa ja

10 Ruotsissa. Ahvenanmaalla konttorien määrää on vähennetty kuudestatoista yhdeksään. Manner-Suomessa institutionaalinen osakevälitystoiminta on lopetettu.

Keskitytyissä konsernitoiminnoissa on tapahtunut laajoja muutoksia. Johtoryhmä on puolitettu. Tehostamistoimet vähentävät kustannuksia noin 4 miljoonaa euroa vuosittain. Aiemmin päätetyt toimenpiteet huomioiden bruttokustannusten arvioidaan laskevan noin 8 miljoonaa euroa, kun toimenpiteillä on täysi vaikutus vuodenvaihteessa 2012/13.

Finanssivalvonta hyväksyi 13. helmikuuta 2012, että Ålandsbankenin luottoriskien vakavaraisuusvaatimus saadaan laskea sisäisten luottoluokitusten menetelmällä (IRB) Suomen liiketoimintojen vähittäissalkun osalta. Vastaava hyväksyntä Suomen liiketoimintojen yrityssalkun osalta odotetaan saatavan vuoden 2012 neljännellä neljänneksellä. Siirtyminen standardimenetelmästä IRB-menetelmään Suomen liiketoimintojen vähittäissalkun osalta alensi momentaanisesti pankin riskipainotettuja saamia 355 miljoonalla eurolla.

Ålandsbanken on saanut Morningstar Fund Awards 2012 palkinnon parhaana korkorahastovarainhoitajana suomalaisista rahastoyhtiöistä. Palkinto myönnettiin kolmen euromääräisen korkorahaston menestyksen johdosta: lyhyen koron rahaston Ålandsbanken Cash Manager, keskipitkän koron rahaston Ålandsbanken Euro Bond, sekä Euro High Yield -rahaston, joka tarjoaa korkeamman tuotto-mahdollisuuden, mutta samalla myös korkeamman riskitason kuin perinteiset korkorahastot.

TOISEN VUOSINELJÄNNEKSEN 2012 TULOS

Toisen vuosineljänneksen liiketulos oli -3,0 miljoonaa euroa verrattuna -1,1 miljoonaan euroon edelliseltä neljännekseltä. Tuloksen heikkeneminen johtui oleellisilta osin haastavista markkinaedellytyksistä laskevina pörssikursseineen ja korkoineen, mikä johti tuottojen alentumiseen. Samanaikaisesti luottotappiot kasvoivat neljänneksen aikana.

Tuotot alenivat 1,0 miljoonalla eurolla eli 4 prosenttia 22,3 miljoonaan euroon. Valtaosa tästä juontui korkokatteesta, joka aleni 1,9 miljoonalla eurolla eli 17 prosenttia. Korkotuotot laskivat alhaisempien viitekorkojen johdosta, kun taas korkokulut olivat suurin piirtein muuttumattomat. Nettomääräiset palkkiotuotot alenivat 0,4 miljoonalla eurolla eli 5 prosenttia, josta 0,7 miljoonaa euroa liittyi alhaisempiin tuottoihin arvopaperinvälityksestä.

Kulut olivat periaatteessa muuttumattomat ensimmäiseen neljänneksen verrattuna.

Luottotappiot kasvoivat 1,5 miljoonaan euroon (0,9), mikä liittyi muutama yritysassiikkaaseen.

TULOS TAMMI-KESÄKUULTA 2012

Liiketulos tammi-kesäkuulta oli -4,0 miljoonaa euroa verrattuna 1,4 miljoonaan euroon edellisellä vuonna. Lukuun ottamatta 2,9 miljoonan euron uudelleenjärjestelykuluja vuonna 2011 liiketulos heikkeni 8,3 miljoonalla eurolla. Sekä Ahvenanmaan että Manner-Suomen liiketoiminta-alueen, samoin kuin Crosskey Banking Solu-

tionsin liiketulos heikkeni, kun taas Ruotsin liiketoiminta-alueen tulos parani, mutta oli vielä negatiivinen.

Tuotot olivat 45,6 miljoonaa euroa ollen 7,2 miljoonaa euroa eli 14 prosenttia alhaisemmat kuin edellisenä vuonna. Eniten laskua tapahtui nettomääräisten palkkiotuottojen kohdalla, jotka alenivat 5,1 miljoonalla eurolla eli 24 prosenttia. Arvopaperinvälityksestä saadut tuotot alenivat 4,6 miljoonalla eurolla. Alentuminen oli muun muassa seurausta institutionaalisen osakevälitystoiminnan lopettamisesta. Kyseisen toiminnan tuotot olivat viime vuonna 1,7 miljoonaa euroa. Rahastopalkkiot alenivat 1,3 miljoonalla eurolla ja varainhoitopalkkiot 0,9 miljoonalla eurolla. Korkokate kasvoi 1,4 miljoonalla eurolla eli 8 prosenttia 21,0 miljoonaan euroon, mikä johtui pääasiallisesti antolainauksen kasvusta Ruotsissa.

Kulut olivat 47,2 miljoonaa euroa. Vuoden 2011 uudelleenjärjestelykuluista puhdistettuna kulut alenivat 1,1 miljoonalla eurolla eli 2 prosenttia.

Luottotappiot, netto olivat 2,4 miljoonaa euroa. Luottotappiotasoa oli 0,17 prosenttia verrattuna 0,02 prosenttiin edellisenä vuonna.

Verokulut olivat positiiviset ollen 1,3 miljoonaa euroa. Edellisenä vuonna efektiivinen verokanta oli 114 prosenttia. Parantunut verotilanne johtuu siitä, että Ruotsin pankkiliiketoimintaa harjoitetaan nyt emoyhtiön sivuliikkeenä. Tämän lisäksi Suomen yhtiövero on alennettu 26 prosentista 24,5 prosenttiin.

Osakkeenomistajien osuus kauden tuloksesta oli -3,0 miljoonaa euroa verrattuna -1,2 miljoonaan euroon edellisen vuoden vastaavana kautena.

LIKETOIMINTAVOLYYMIT

Hallinnoitava pääoma kasvoi vuodenvaihteesta 168 miljoonalla eurolla eli 4 prosenttia, osakesidonnaisten sijoitusten markkina-arvon laskusta huolimatta, ollen 3 982 miljoonaa euroa (3 814). Hallinnoitava pääoma omissa rahastoissa kasvoi vuodenvaihteesta 55 miljoonalla eurolla eli 7 prosenttia 812 miljoonaan euroon (757). Täyden valtakirjan varainhoidossa oleva pääoma aleni 19 miljoonalla eurolla eli 1 prosentin 1 779 miljoonaan euroon (1 798). Konsultatiivisessa varainhoidossa oleva pääoma kasvoi 130 miljoonalla eurolla eli 10 prosenttia 1 390 miljoonaan euroon (1 260). Yhteenlasketusta hallinnoitavasta pääomasta Ruotsin liiketoiminta-alueen osuus oli 2 280 miljoonaa euroa eli 57 prosenttia.

Ottolainaus yleisöltä, mukaan lukien vähittäisasiakkaille liikkeen lasketut sijoitustodistukset, indeksiohligaatit ja riskidebentuurit, kasvoi vuodenvaihteesta 47 miljoonalla eurolla ollen 2 591 miljoonaa euroa (2 544). Ruotsissa Ålandskonto-tilin suosio jatkui. Puolessa vuodessa ottolainaus Ålandskonto-tilille ja kiinteäkorkoisille tileille on yhteenlaskettuna kasvanut 66 miljoonalla eurolla.

Antolainaus yleisölle oli 2 861 miljoonaa euroa (2 737), mikä oli lisäystä 124 miljoonaa euroa eli 5 prosenttia kesäkuun loppuun mennessä. Antolainauksen kasvua tapahtui lähinnä Ruotsin markkinoilla.

LUOTTOJEN LAATU

Luottosalkusta vajaan kaksi kolmasosaa koostuu antolainauksesta yksityishenkilöille. Asuntolainojen osuus antolainauksesta yksityishenkilöille on noin kaksi kolmasosaa. Yksityishenkilöiden kohdalla toiseksi suurin luottolaji on arvopaperiluotot, joiden vakuutena on markkinanoteerattuja arvopapereita. Vakuuksien lainoitusarvot

ovat konservatiiviset. Historiallisesti tarkasteltuna Ålandsbankenilla ei ole koskaan ollut olennaisia luottotappioita tästä luotonannosta. Yrityssalkku on suuresti samankaltainen kuin vähittäissalkku, koska monessa tapauksessa yritysten omistajina ovat asiakkaat, jotka myös henkilökohtaisesti ovat Private Banking -asiakkaita.

Bruttomääräiset järjestämättömät, yli 90 päivää erääntyneet olleet, luotot kasvoivat kauden aikana 5,8 miljoonalla eurolla 25,1 miljoonaan euroon (19,3). Järjestämättömien saamisten osuus antolainauksesta yleisölle kasvoi kauden aikana 0,70 prosentista 0,88 prosenttiin.

Epävarmojen saatavien varausaste, toisin sanoen saamiskohtaiset arvonalentumiset suhteessa epävarmoiniin saataviin, oli 66 prosenttia verrattuna 62 prosenttiin vuoden 2011 päättyessä. Ryhmäkohtaiset arvonalentumiset mukaan lukien varausaste oli 73 prosenttia verrattuna 71 prosenttiin vuoden 2011 päättyessä. Konzernin arvonalentumisvaraukset ovat 10,6 miljoonaa euroa, josta saamiskohtaisia 9,5 miljoonaa euroa ja ryhmäkohtaisia 1,1 miljoonaa euroa.

LIKVIDITEETTI JA VARAINHANKINTA

Ålandsbankenin maksuvalmiusvaranto, joka koostuu käteisvaroista, tilivaroista ja sijoituksista muissa pankeissa sekä likvideistä korkoa tuottavista arvopapereista, oli 388 miljoonaa euroa 30. kesäkuuta 2012, mikä vastaa 11 prosenttia vastaavien yhteismäärästä (31.12.2011: 12 prosenttia) ja 14 prosenttia antolainauksesta yleisölle (15 prosenttia).

Huomioiden mahdollisuus laskea liikkeeseen korkealaatuisia katettuja joukkolainoja pankilla on lisäksi vähintään 600 miljoonan euron käyttämätön maksuvalmiusvaranto.

Ålandsbankenin varainhankinnasta 79 prosenttia tulee ottolainauksesta yleisöltä, mukaan lukien sijoitustodistukset, indeksiohligaatit ja riskidebentuurit. Pankilla on näin ollen suhteellisen pieni tarve varainhankintaan pääomamarkkinoilta. Ottolainauksesta yleisöltä 141 miljoonaa euroa oli juoksuajaltaan yli yhden vuoden pituisia määräaikaistalletuksia, indeksiohligatioita ja debentureja (155 miljoonaa euroa). Vaikka muu ottolainaus on avista-ottolainaus tai sen sopimuksen mukainen juoksu aika on alle yksi vuosi, tätä varainhankintaa voidaan historiallisen asiakaskäytännön perusteella suurelta osin pitää vakaana.

PÄÄOMA JA VAKAVARAISSUUS

Oma pääoma muuttui kauden -2,9 miljoonan euron laajan tuloksen määrällä 177 miljoonaan euroon. Omavaraisuusaste aleni 5,0 prosenttiin verrattuna tilanteeseen vuoden 2011 päättyessä (5,3). Ålandsbankenin omavaraisuusaste on Euroopan pankkien korkeimpia.

Ensisijaiset omat varat määriteltynä vakavaraisuussäännöstön mukaan olivat 138,5 miljoonaa euroa. Erona kirjanpidon mukaiseen omaan pääomaan verrattuna on pääasiassa se, että realisoitumattomia/laskentaan kelpaamattomia voittovaroja ei saada lukea mukaan (2,9 miljoonaa euroa) ja että aineettomat oikeudet (12,1) sekä puolet IRB-menetelmän mukaan lasketuista odotetuista tappioista vähennetään (3,6). Muuntoero (7,3), käyvän arvon rahasto (2,1) ja muut IFRS-siirtymävaikutukset (8,0) luokitellaan toissijaisiksi omiksi varoiksi.

Finanssivalvonta hyväksyi 13. helmikuuta 2012, että luottoriskien vakavaraisuusvaatimus saadaan laskea sisäisten luottoluokitusten

menetelmällä Suomen liiketoimintojen vähittäissalkun osalta. Riskipainotetut saamiset alenivat 284 miljoonalla eurolla eli 16 prosenttia vuoden 2011 lopusta ollen 1 455 miljoonaa euroa (1 729). Luottoriskin riskipainotetut saamiset alenivat 268 miljoonalla eurolla eli 17 prosenttia sen ansiosta, että Suomen liiketoimintojen vähittäissalkun osalta käytetään IRB-menetelmää standardimenetelmän asemasta.

Ensisijaisten omien varojen suhde riskipainotettuihin saamisiin nousi 9,6 prosenttiin (8,4). Koska Ålandsbankenilla ei ole hybridipääomaa, rajoituksettomien ensisijaisten omien varojen suhde riskipainotettuihin saamisiin on sama kuin ensisijaisten omien varojen suhde riskipainotettuihin saamisiin. Vakavaraisuussuhde oli 14,5 prosenttia (12,8).

Yhtiökokouksen 2011 omien osakkeiden hankinnasta tekemän päätöksen mukaisesti pankki on hankkinut omia osakkeitaan tarkoituksena toteuttaa osakeperusteinen palkitsemisohjelma johtaville toimenhaltijoille. Pankin hallussa oli 25 000 omaa B-osaketta 30. kesäkuuta 2012.

OLENNAISIA TAPAHTUMIA KAUDEN PÄÄTTYMISEN JÄLKEEN

Ålandsbanken on heinäkuussa solminut aiesopimuksen (letter of intent) pankkiliiketoiminnasta tyhjennetyin ruotsalaisen tytäryhtiön myynnistä. Tavoitteena on tehdä sopimus kaikkien yhtiön osakkeiden myynnistä viimeistään 30. elokuuta 2012. Uusi omistaja ottaisi näin yhtiön haltuunsa viimeistään lokakuussa 2012. Myynnin laskeaan tuovan Ålandsbankenille noin 6 miljoonan euron myyntivoiton. Myynti vaikuttaa positiivisesti myös konsernin rajoituksettomiin ensisijaisiin omiin varoihin ja lisää niitä noin 14 miljoonalla eurolla, sillä kauppa sisältää myös koko konsernin omien varojen uudelleenjakoa ja siirtoa nk. ylemmistä toissijaisista omista varoista rajoituksettomiin ensisijaisiin omiin varoihin. Tämä vastaa rajoituksettomien ensisijaisten omien varojen suhteen riskipainotettuihin saamisiin nousua lähes 1 prosenttiyksiköllä. Jos tytäryhtiön myynti toteutuu suunnitelmien mukaisesti, siitä aiheutuvat muutokset kirjataan tilinpäätökseen neljännellä neljänneksellä.

Ålandsbanken on saanut heinäkuussa katetuille joukkolainoilleen luottoluokituksen AA luottoluokituslaitos Standard & Poor'silta. Ålandsbankenilla on tällä hetkellä noin 1,2 miljardin euron käyttämätön vakuuspooli, joka koostuu suomalaisista asuntolainoista, jotka toimivat liikkeeseen laskettavien joukkolainojen vakuutena. Pyrkimyksenä on käyttää tulevaisuudessa vakuutena myös ruotsalaisia asuntolainoja. Katettujen joukkolainojen myötä Ålandsbanken saa käyttöönsä uuden, tehokkaan varainhankintalähteen. Katettujen joukkolainojen markkinat ovat likvidit ja pääomamarkkinoiden osa-alueista ne ovat toimineet parhaiten koko finanssikriisin aikana. Korkokustannukset ovat merkittävästi alhaisemmat kuin kattamattomista joukkolainoista.

Katettujen joukkolainojen liikkeeseen laskemisen myötä Ålandsbankenin pitkäaikaisen rahoituksen osuus kasvaa, mikä vastaa uusien säännösten tavoitteita. Ålandsbanken suunnittelee toteuttavansa katettujen joukkolainojen ensimmäisen liikkeeseenlaskun kolmannella vuosineljänneksellä.

RISKIT JA EPÄVARMUUSTEKIJÄT

Ålandsbankenin tulokseen vaikuttavat toimintaympäristön muutokset, joihin yhtiö ei voi itse vaikuttaa. Konsernin tulosehitykseen vaikuttavat muun muassa makrotaloudelliset muutokset

sekä yleisen korkotilanteen, pörssi- ja valuuttakurssien muutokset, samoin kuin kilpailutilanne.

Konserni pyrkii harjoittamaan toimintaansa kohtuullisin ja harkituin riskein. Konserniin kohdistuu luottoriski, likviditeettiriski, markkinariski, operatiivinen riski ja toimintariski.

Pankki ei harjoita tradingiä omaan lukuunsa.

Ålandsbankenilla ei ole vastuita ns. GIIPS-maihin (Kreikka, Italia, Irlanti, Portugali ja Espanja).

Heikentyneet taloudelliset näkymät ovat vaikuttaneet muun muassa merenkulkualan negatiivisesti. Näin ollen luottotappioriski tämän toimialan kohdalla on kasvanut. Nämä asiakkaat ovat erityisen huomiomme kohteena. Ålandsbankenin antolainaus merenkulkualan yrityksille on noin 3 prosenttia kokonaisantolainauksesta.

Compass Cardin positiiviseen kehitykseen ja positiivisiin tulevaisuuden odotuksiin perustuen on kirjattu 0,9 miljoonan euron laskennallinen verosaaminen. Mikäli yhtiön edellytykset dramaattisesti muuttuisivat siten, että yhtiö ei vastaisuudessa yllä voittoon, tämän saamisen arvoa voi tarvita tarkistaa.

TULEVAISUUDENNÄKYMÄT

Tämänhetkiset markkinaedellytykset alhaisine korkoineen, alhaisine ja volatiileine osakekurssineen sekä epävarmoine suhdanteineen ovat epäsuosiolliset Ålandsbankenin tuloskehitykselle. Markkinaedellytykset ovat heikentyneet huomattavasti edelliseen neljännesvuosikatsaukseen verrattuna. Mikäli nykyinen alentuvien korkojen trendi jatkuu, se rasittaa entisestään Ålandsbankenin tuottoja.

Heikko suhdannetilanne vaikuttaa yritysasiakkaiden maksukykyyn, mikä lisää luottotappioriskiä. Tämä on erityisen ilmeistä merenkulkualalla.

Tehostamistoimet, joihin on ryhdytty, merkitsevät kustannusten alentumista noin 8 miljoonalla eurolla, kun toimenpiteillä on täysi vaikutus. Sen arvioidaan tapahtuvan vuodenvaihteessa 2012/2013. Vuoden 2012 osalta vaikutuksen arvioidaan olevan noin 7 miljoonaa euroa. Kustannusten alentumiseen vaikuttavat ehkäisevästi sopimuksenmukaiset palkankorotukset ja muut kustannusten nousut, muun muassa Ruotsin kruunun vahvistuminen. Konsernilla on tarkoitus vielä tarkastella kustannuksiaan, joiden kaikkineen odotetaan jäävän alhaisemmiksi kuin vuodelta 2011.

Pankki odottaa saavansa myyntivoittoja omaisuuden myynnistä. Pankilla on myös tarkoitus tarkistaa tiettyjä korkoehtoja, jotta ne paremmin heijastavat vallitsevia markkinaedellytyksiä. Nämä seikat ja odotukset kaikinensa johtavat siihen, että konsernin liiketulos vuodelta 2012 muodostuu positiiviseksi, mikäli luottotappiot pysyvät ennustetuissa puitteissa.

TALOUDELLISET TIEDOTTEET

Osavuositiedot kaudelta 1.1.-30.9.2012 julkistetaan 29. lokakuuta 2012.

Maarianhamina 30. heinäkuuta 2012

HALLITUS

Taloudelliset tunnusluvut

Konserni	2. nelj. 2012	1. nelj. 2012	%	2. nelj. 2011	%	1.1.-30.6. 2012	1.1.-30.6. 2011	%
miljoonaa euroa								
Tulos								
Korkokate	9,6	11,5	-17	10,1	-5	21,0	19,6	8
Palkkiotuotot, netto	7,6	8,0	-5	10,7	-28	15,7	20,8	-24
Muut tuotot	5,1	3,8	34	5,9	-14	8,9	12,5	-29
Tuotot yhteensä	22,3	23,3	-4	26,7	-16	45,6	52,8	-14
Henkilöstökulut	-13,0	-13,2	-2	-16,5	-21	-26,2	-30,4	-14
Muut kulut	-10,7	-10,3	4	-10,6	1	-21,0	-20,8	1
Kulut yhteensä	-23,7	-23,5	1	-27,2	-13	-47,2	-51,2	-8
Tulos ennen tappioita	-1,4	-0,2		-0,5		-1,6	1,6	
Arvon alentumistappiot luotoista ja muista sitoumuksista	-1,5	-0,9	78	-0,3		-2,4	-0,3	
Liiketulos	-3,0	-1,1		-0,8		-4,0	1,4	
Tuloverot	0,9	0,4		-0,6		1,3	-1,6	
Katsauskauden tulos	-2,0	-0,7		-1,3	53	-2,7	-0,3	
Tuloksen jakautuminen:								
Määräysvallattomat omistajat	0,1	0,1	59	0,9	-84	0,2	0,9	-75
Ålandsbanken Abp:n osakkeenomistajat	-2,2	-0,8		-2,2	-1	-3,0	-1,2	
Volyymit								
Antolainaus yleisölle	2 861	2 762	4	2 567	11			
Ottolainaus yleisöltä ¹	2 591	2 551	2	2 492	4			
Hallinnoitava pääoma	3 982	4 044	-2	3 814	-1			
Oma pääoma	177	180	-1	155	14			
Taseen loppusumma	3 580	3 553	1	3 403	5			
Riskipainotetut saamiset	1 445	1 374	5	1 591	-9			
Tunnusluvut								
Oman pääoman tuotto, % (ROE) ²	-4,5	-1,6		-3,4		-3,1	-0,4	
Kulu/tuotto-suhde, % ³	106	101		102		104	97	
Luottotappiotaso, % ⁴	0,21	0,12		0,04		0,17	0,02	
Järjestämättömien saamisten osuus, brutto, % ⁵	0,88	0,63		1,04		0,88	1,04	
Epävarmojen saatavien varausaste, % ⁶	73	67		75		73	75	
Core funding ratio (Antolainaus/ottolainaus), % ⁷	110	108		103		110	108	
Omavaraisuus, % ⁸	5,0	5,1		4,6		5,0	4,6	
Vakavaraisuussuhde, ensisijaiset omat varat, % ⁹	9,6	10,3		7,7		9,6	7,7	
Tulos/osake, euroa ¹⁰	-0,15	-0,06		-0,19		-0,21	-0,10	
Osakekohtainen oma pääoma, euroa ¹¹	12,11	12,26		13,15		12,11	13,15	
Osakekurssi A-osake, euroa	10,90	14,15		25,98		10,90	25,98	
Osakekurssi B-osake, euroa	7,58	8,68		16,50		7,58	16,50	
Osakekurssi A-osake, osakeantioikaistu, euroa	10,90	14,15		24,20		10,90	24,20	
Osakekurssi B-osake, osakeantioikaistu, euroa	7,58	8,68		15,27		7,58	15,27	
Tehdyt työtunnit kokopäivätoimiksi muunnettuna	651	679		699		666	693	

¹ Ottolainaus yleisöltä ja julkisyhteisöiltä, mukaan lukien joukkolainat ja sijoitustodistukset

² (Osakkeenomistajien osuus katsauskauden tuloksesta/osakkeenomistajien osuus omasta pääomasta keskimäärin) x 100

³ (Kulut / Tuotot) x 100

⁴ (Arvon alentumistappiot luotoista ja muista sitoumuksista / Luottokanta) x 100

⁵ (Järjestämättömät saamiset (> 90 pv) / Luottokanta) x 100

⁶ (Ryhmä- ja saamiskohtaiset arvonalentumiset / Epävarmat saatavat) x 100

⁷ (Antolainaus / Ottolainaus mukaan lukien yleiseen liikkeeseen lasketut sijoitustodistukset, indeksiobligaatiot ja debentuurit) x 100

⁸ (Oma pääoma / Taseen loppusumma) x 100

⁹ (Ensisijaiset omat varat / Vakavaraisuusvaatimus) x 8 % x 100

¹⁰ Osakkeenomistajien osuus tilikauden tuloksesta / Osakeantioikaistujen osakkeiden lukumäärä

¹¹ Oma pääoma / Rekisteröidyt osakkeet tilinpäätöspäivänä

Lyhennetty tase

Konserni	30.6.2012	31.12.2011	%	30.6.2011	%
miljoonaa euroa					
Vastaavaa					
Käteiset varat	100	66	51	14	
Keskuspankkirahoitukseen oikeuttavat saamistodistukset	248	125	98	135	83
Saamiset luottolaitoksilta	146	129	13	243	-40
Saamiset yleisöltä ja julkisyhteisöiltä	2 861	2 737	5	2567	11
Saamistodistukset	89	198	-55	230	-61
Osakkeet ja osuudet	6	3	77	7	-10
Osakkeet ja osuudet omistusyhteisyryksissä	1	1	0	1	-8
Johdannaissopimukset	18	20	-10	24	-23
Aineettomat hyödykkeet	12	11	6	11	14
Aineelliset hyödykkeet	33	32	1	35	-6
Muut varat	34	46	-27	112	-70
Siirtosaamiset ja maksetut ennakot	30	26	14	22	37
Laskennalliset verosaamiset	3	4	-16	3	4
Vastaavaa yhteensä	3 580	3 400	5	3 403	5
Vastattavaa					
Velat luottolaitoksille	346	230	50	185	87
Velat yleisölle ja julkisyhteisöille	2 242	2 147	4	2 088	7
Liikkeeseen lasketut velkakirjat	642	659	-3	747	-14
Johdannaissopimukset	15	14	10	10	47
Muut velat	42	60	-30	106	-61
Siirtovelat ja saadut ennakot	40	33	21	32	25
Velat, joilla on huonompi etuoikeus kuin muilla veloilla	58	58	0	58	0
Laskennalliset verovelat	18	20	-13	22	-20
Vieras pääoma yhteensä	3 402	3 220	6	3 248	5
Oma pääoma ja vähemmistön osuus					
Osakepääoma	29	29	0	23	25
Ylikurssirahasto	33	33	0	33	0
Vararahasto	25	25	0	25	0
Käyvän arvon rahasto	9	10	-2	8	23
Vapaan oman pääoman rahasto	24	24	0	0	0
Omat osakkeet	0	0		0	0
Edellisten tilikausien voitto	53	56	-5	62	-14
Osakkeenomistajien osuus pääomasta	175	178	-2	152	15
Vähemmistön osuus pääomasta	3	3	8	3	-19
Oma pääoma yhteensä	177	181	-2	155	14
Vastattavaa yhteensä	3 580	3 400	5	3 403	5

Lyhennetty laaja tuloslaskelma

Konserni	2. nelj. 2012	1. nelj. 2012	%	2. nelj. 2011	%	1.1.-30.6. 2012	1.1.-30.6. 2011	%
miljoonaa euroa								
Korkokate	9,6	11,5	-17	10,1	-5	21,0	19,6	8
Palkkiotuotot, netto	7,6	8,0	-5	10,7	-28	15,7	20,8	-24
Arvopaperikaupan ja valuuttatoiminnan nettotuotot	0,7	-0,2		0,8	-10	0,6	2,0	-73
Myytavissä olevien rahoitusvarojen nettotuotot	0,2	0,2	37	0,1		0,4	0,8	-48
Sijoituskiinteistöjen nettotuotot	0,0	0,0		0,1	-96	0,0	0,1	-100
IT-tuotot	3,6	3,7	-3	4,1	-11	7,3	8,1	-10
Liiketoiminnan muut tuotot	0,5	0,1		0,8	-42	0,6	1,4	-59
Tuotot yhteensä	22,3	23,3	-4	26,7	-16	45,6	52,8	-14
Henkilöstökulut	-13,0	-13,2	-2	-16,5	-21	-26,2	-30,4	-14
Muut hallintokulut	-5,7	-5,2	10	-5,4	5	-10,8	-10,7	1
Valmistus omaan käyttöön	0,5	0,4	15	0,4	5	0,9	1,0	-18
Poistot	-1,8	-1,7	5	-1,6	11	-3,6	-3,3	9
Liiketoiminnan muut kulut	-3,7	-3,8	-3	-4,0	-9	-7,5	-7,8	-4
Kulut yhteensä	-23,7	-23,5	1	-27,2	-13	-47,2	-51,2	-8
Tulos ennen tappioita	-1,4	-0,2		-0,5		-1,6	1,6	
Arvon alentumistappiot luotoista ja muista sitoumuksista	-1,5	-0,9	78	-0,3		-2,4	-0,3	
Liiketulos	-3,0	-1,1		-0,8		-4,0	1,4	
Tuloverot	0,9	0,4		-0,6		1,3	-1,6	
Tilikauden tulos	-2,0	-0,7		-1,3	53	-2,7	-0,3	
Tuloksen jakautuminen:								
Määräysvallattomat omistajat	0,1	0,1	59	0,9	-84	0,2	0,9	-75
Ålandsbanken Abp:n osakkeenomistajat	-2,2	-0,8		-2,2	-1	-3,0	-1,2	
Tulos/osake								
Tulos/osake, laimentamaton, euroa ¹	-0,15	-0,06		-0,19		-0,21	-0,10	
Tulos/osake, laimennettu, euroa ²	-0,15	-0,06		-0,19		-0,21	-0,10	

¹ Kauden tulos, laimentamaton / Osakkeiden lukumäärä keskimäärin

² Kauden tulos, laimennettu / (Osakkeiden lukumäärä keskimäärin + osakkeiksi vaihtamattomat lainaosuudet)

Muut laajan tuloksen erät, yhteenveto

Konserni	2. nelj. 2012	1. nelj. 2012	%	2. nelj. 2011	%	1.1.-30.6. 2012	1.1.-30.6. 2011	%
miljoonaa euroa								
Myytavissä olevat rahoitusvarat	0,3	0,2	54	0,2	13	0,3	-1,0	
Muuntoerot	-0,2	-0,3	-14	-1,1	-78	-0,5	-0,9	-42
Tuloverot muista laajan tuloksen eristä	-0,1	0,0	54	-0,1	6	-0,1	0,3	
Muut laajan tuloksen erät	0,0	-0,1	-76	-0,9	-96	-0,3	-1,6	-84
Tilikauden laaja tulos	-2,1	-0,9		-2,2	-7	-3,0	-1,9	58
Laajan tuloksen jakautuminen:								
Määräysvallattomat omistajat	0,1	0,1	59	0,9	-84	0,2	0,9	-75
Ålandsbanken Abp:n osakkeenomistajat	-2,2	-0,9		-3,1	-29	-3,2	-2,8	16

Tuloskehitys neljännesvuosittain

Konserni	2. nelj. 2012	1. nelj. 2012	4. nelj. 2011	3. nelj. 2011	2. nelj. 2011
miljoonaa euroa					
Korkokate	9,6	11,5	12,1	11,4	10,1
Palkkiotuotot, netto	7,6	8,0	8,3	9,7	10,7
Arvopaperikaupan ja valuuttatoiminnan nettotuotot	0,7	-0,2	0,7	-0,8	0,8
Myytavissä olevien rahoitusvarojen nettotuotot	0,2	0,2	-1,3	-0,1	0,1
Sijoituskiinteistöjen nettotuotot	0,0	0,0	0,8	0,0	0,1
IT-tuotot	3,6	3,7	2,2	3,2	4,1
Liiketoiminnan muut tuotot	0,5	0,1	0,3	0,1	0,8
Tuotot yhteensä	22,3	23,3	23,0	23,4	26,7
Henkilöstökulut	-13,0	-13,2	-16,7	-12,8	-16,5
Muut hallintokulut	-5,7	-5,2	-5,8	-4,4	-5,4
Valmistus omaan käyttöön	0,5	0,4	0,4	0,4	0,4
Poistot	-1,8	-1,7	-1,8	-1,7	-1,6
Liiketoiminnan muut kulut	-3,7	-3,8	-5,5	-4,0	-4,0
Kulut yhteensä	-23,7	-23,5	-29,3	-22,6	-27,2
Tulos ennen tappioita	-1,4	-0,2	-6,3	0,8	-0,5
Arvon alentumistappiot luotoista ja muista sitoumuksista	-1,5	-0,9	-0,8	-0,7	-0,3
Liiketulos	-3,0	-1,1	-7,1	0,1	-0,8
Tuloverot	0,9	0,4	2,6	-0,6	-0,6
Tilikauden tulos	-2,0	-0,7	-4,5	-0,5	-1,3
Tuloksen jakautuminen:					
Määräysvallattomat omistajat	0,1	0,1	0,2	0,1	0,9
Ålandsbanken Abp:n osakkeenomistajat	-2,2	-0,8	-4,7	-0,6	-2,2

Lyhennetty laskelma oman pääoman muutoksista

Konserni												
miljoonaa euroa	Osake- pääoma	Ylikurssi- rahasto	Vara- rahasto	Käyvän arvon rahasto	Muunto- ero	Vapaan oman pääoman rahasto	Omat osakkeet	Edellisten tilikausien voitto	Osakkeen- omistajien osuus omasta pääomasta	Määräys- vallattomien omistajien osuus omasta pääomasta	Yhteensä	
Oma pääoma 31.12.2010	23,3	33,3	25,1	1,3	8,0	0,0	0,0	62,9	153,8	0,6	154,5	
Kauden laaja tulos				-0,7	-0,9			-1,2	-2,8	0,9	-1,9	
Osingonjako								0,0	0,0	0,0	0,0	
Muu muutos määräys- vallattomien osuudessa omasta pääomasta									0,0	2,0	2,0	
Oma pääoma 30.6.2011	23,3	33,3	25,1	0,6	7,1	0,0	0,0	61,7	151,1	3,5	154,6	
Kauden laaja tulos	0,0	0,0	0,0	1,2	0,7			-5,3	-3,4	0,3	-3,1	
Osingonjako								0,0	0,0	-1,1	-1,1	
Muu muutos määräys- vallattomien osuudessa omasta pääomasta									0,0	0,0	0,0	
Osakeanti	5,8					24,5			30,3	0,0	30,3	
Omien osakkeiden hankinta							-0,1		-0,1	0,0	-0,1	
Oma pääoma 31.12.2011	29,1	33,3	25,1	1,8	7,8	24,5	-0,1	56,4	177,9	2,6	180,6	
Kauden laaja tulos				0,3	-0,5			-3,0	-3,1	0,2	-2,9	
Osingonjako								0,0	0,0	0,0	0,0	
Omien osakkeiden hankinta							-0,2		-0,2		-0,2	
Oma pääoma 30.6.2012	29,1	33,3	25,1	2,1	7,3	24,5	-0,2	53,4	174,6	2,8	177,4	

Lyhennetty rahavirtalaskelma

Konserni	1.1.–30.6.2012		1.1.–30.6.2011	
miljoonaa euroa				
Liiketoiminnan rahavirta				
Liiketulos	-4,0		1,4	
Oikaisut liikevoittoon sisältyvistä, rahavirtaan vaikuttamattomista eristä	7,7		5,9	
Voitot investointitoiminnasta	-0,5		-0,1	
Maksetut tuloverot	-0,8		-0,1	
Liiketoiminnan saamisten ja velkojen muutos	37,0	39,4	13,1	20,2
Investointitoiminnan rahavirta		-5,5		-1,1
Rahoitustoiminnan rahavirta		18,5		-16,6
Rahavarojen kurssiero		1,0		-2,7
Rahavarojen muutos		53,4		-0,3
Rahavarat kauden alussa		184,7		306,2
Rahavarat kauden lopussa		238,1		306,0

Liitetiedot konsernin osavuositarkastukseen

1. Tietoja yrityksestä

Ålandsbanken Abp on Suomen lainsäädännön mukaisesti perustettu suomalainen julkinen osakeyhtiö, jonka pääkonttori sijaitsee Maarianhaminassa. Ålandsbanken on liikepankki, jolla on kaikkiaan 20 konttoria. Tytäryhtiönsä Crosskey Bankin Solutions Ab Ltd:n kautta konserni on myös modernien pankkijärjestelmien toimittaja. Crosskey toimittaa pankkijärjestelmiä pienehköille ja keskiuurille pankeille.

Emoyhtiön pääkonttorin virallinen osoite on:

Ålandsbanken Abp
Nygatan 2
22100 MARIEHAMN

Ålandsbanken Abp:n osakkeet ovat kaupankäynnin kohteena Nasdaq OMX Helsinki Oy:ssä.

Hallitus on 30. heinäkuuta 2012 hyväksynyt osavuositarkastuksen kaudelta 1.1. – 30.6.2012.

2. Laadintaperusteet ja olennaiset tilinpäätöksen laadintaperiaatteet

LAADINTAPERUSTEET

Osavuositarkastus kaudelta 1.1. – 30.6.2012 on laadittu kansainvälisten tilinpäätösstandardien (International Financial Reporting Standards, IFRS) sekä IAS 34 Osavuositarkastukset -standardin mukaisesti sellaisina, kuin ne on hyväksytty EU:ssa.

Osavuositarkastus ei sisällä kaikkia tietoja ja liitetietoja, jotka vaaditaan vuosittain tilinpäätöksen yhteydessä, ja tarkastus tulee lukea yhdessä konsernin vuosittain tilinpäätöksen per 31.12.2011 kanssa.

OLENNAISET TILINPÄÄTÖKSEN LAADINTAPERIAATTEET

Osavuositarkastuksen laadinnassa on käytetty samoja olennaisia tilinpäätöksen laadintaperiaatteita kuin vuosittain tilinpäätöksen per 31.12.2011 laadinnassa, lukuun ottamatta jäljempänä esitettyjen uusien standardien ja tulkintojen käyttöönottoa. Uusien standardien ja tulkintojen käyttöönotto ei ole olennaisesti vaikuttanut konsernin tulokseen tai rahoituskelliseen asemaan.

Uudet tilinpäätösnormit ja standardit, jotka ovat voimassa vuodesta 2012 (EU ei ole vielä hyväksynyt muutoksia sovellettaviksi):

IAS 1 Tilinpäätöstietojen esittäminen
IAS 19 Työsuhde-etuudet
IFRS 1 Ensimmäinen IFRS-standardien käyttöönotto
IFRS 7 Rahoitusinstrumentit: tilinpäätöksessä esitettävät tiedot (EU:n hyväksymä)
IFRS 10 Konsernitilinpäätös
IFRS 11 Yhteisjärjestelyt
IFRS 12 Tilinpäätöksessä esitettävät tiedot omistuksista muissa yhteisöissä.

3. Arvioinnit ja arvostukset

IFRS-standardien mukaisen tilinpäätöksen laatiminen vaatii yrityksen johdolta arviointeja ja arvostuksia, jotka vaikuttavat esitettävien varojen ja velkojen, tuottojen ja kulujen määrään sekä tietoihin sitoumuksista. Vaikka nämä arvioinnit perustuvat yrityksen johdon parhaaseen tietämykseen kyseisistä tapahtumista ja toimenpiteistä, tosiasiallinen tulos saattaa poiketa arvioinneista.

4. Vakavaraisuus

Konserni	30.6.2012	31.12.2011	30.6.2011
miljoonaa euroa			
Ensisijaiset omat varat ¹	138,5	145,5	121,9
Toissijaiset omat varat	71,4	75,3	73,2
Omat varat yhteensä	210,0	220,7	195,1
Luottoriskien vakavaraisuusvaatimus	101,5	123,0	111,5
Operatiivisten riskien vakavaraisuusvaatimus	14,1	14,1	14,0
Markkinariskien vakavaraisuusvaatimus	0,0	1,4	1,8
Vakavaraisuusvaatimus yhteensä	115,6	138,5	127,2
Vakavaraisuussuhde, %	14,5	12,8	12,3
Ensisijaisten omien varojen suhde riskipainotettuihin saamisiin, %	9,6	8,4	7,7

¹ Sisältää kauden tuloksen.

Finanssivalvonta hyväksyi 13. helmikuuta 2012, että luottoriskien vakavaraisuusvaatimus saadaan laskea sisäisten luottoluokitusten menetelmällä Suomen liiketoimintojen vähittäissalkun osalta. Vertailuluvut on laskettu standardimenetelmällä. Laskennassa sisäisten luottoluokitusten menetelmällä ei ole sovellettu 80 prosentin lattiasääntöä. Tämä siirtymäsääntö huomioiden vakavaraisuussuhde on 12,7 prosenttia ja ensisijaisten omien varojen suhde riskipainotettuihin saamisiin on 8,3 prosenttia.

5. Segmentointiraportointi

Ålandsbanken raportoi segmenttiraportoinnin IFRS 8 -standardin mukaisesti, mikä tarkoittaa sitä, että segmenttiraportointi heijastaa konsernin johdon saamaa informaatiota. Segmenttiraportointia on muutettu vastaamaan Ålandsbankenin sisäistä raportointia konsernijohdolle. Vertailukausi on laskettu uudelleen vastaamaan uutta segmenttiraportointia.

Liiketoiminta-alue Ahvenanmaa käsittää konttoriliiketoiminnan Ahvenanmaalla ja osakekaupankäyntitoiminnan Maarianhaminassa. Liiketoiminta-alue Suomi käsittää konttoriliiketoiminnan Manner-Suomessa, Asset Management Ab:n ja osakekaupankäyntitoiminnan Manner-Suomessa, mukaan lukien Ålandsbanken Equities Research Ab. Liiketoiminta-alue Ruotsi käsittää Ruotsin sivuliikkeen (Ålandsbanken Abp (Finland), svensk filial) liike-toimintayksiköt, Ålandsbanken Asset Management AB:n sekä Ålandsbanken Fonder AB:n ja Alpha Management Company S.A:n. Liiketoiminta-alue Crosskey käsittää Crosskey Banking Solutions Ab Ltd:n ja S-Crosskey Ab:n. Konsernitoiminnot & eliminoinnit käsittää kaikki keskitetyt konsernitoiminnot, eliminoinnit sekä tytäryhtiöt Ålandsbanken Rahastoyhtiö Oy:n ja Ab Compass Card Oy Ltd:n.

Konserni		1.1.–30.6.2012					
miljoonaa euroa	Ahvenanmaa	Suomi	Ruotsi	Crosskey	Konserni-toiminnot & eliminoinnit	Yhteensä	
Korkokate	6,1	9,2	5,4	-0,1	0,4	21,0	
Palkkiotuotot, netto	3,3	6,5	5,1	0,0	0,8	15,7	
Muut tuotot	0,3	0,0	0,4	13,9	-5,7	8,9	
Tuotot yhteensä	9,7	15,7	10,9	13,9	-4,5	45,6	
Henkilöstökulut	-2,1	-4,4	-6,0	-7,4	-6,3	-26,2	
Muut kulut	-1,9	-3,9	-4,0	-5,7	-5,5	-21,0	
Sisäinen kustannustenjak	-3,8	-6,2	-5,3	0,0	15,3	0,0	
Kulut yhteensä	-7,8	-14,6	-15,3	-13,1	3,5	-47,2	
Tulos ennen tappioita	1,9	1,1	-4,4	0,8	-1,0	-1,6	
Arvon alentumistappiot luotoista ja muista sitoumuksista	-0,6	-1,8	0,2	0,0	-0,2	-2,4	
Liiketulos	1,3	-0,8	-4,2	0,8	-1,2	-4,0	

Konserni		1.1.–30.6.2011					
miljoonaa euroa	Ahvenanmaa	Suomi	Ruotsi	Crosskey	Konserni-toiminnot & eliminoinnit	Yhteensä	
Korkokate	6,6	8,8	3,6	0,0	0,5	19,6	
Palkkiotuotot, netto	3,3	9,9	7,5	0,0	0,1	20,8	
Muut tuotot	0,4	0,1	0,6	17,8	-6,4	12,5	
Tuotot yhteensä	10,3	18,9	11,7	17,8	-5,8	52,8	
Henkilöstökulut	-2,2	-5,0	-6,8	-7,2	-6,3	-27,5	
Muut kulut	-1,5	-3,7	-4,7	-6,9	-4,0	-20,8	
Sisäinen kustannustenjak	-4,5	-7,4	-5,9	0,0	17,8	0,0	
Uudelleenjärjestelykulut			-3,0			-3,0	
Kulut yhteensä	-8,1	-16,1	-20,3	-14,1	7,5	-51,2	
Tulos ennen tappioita	2,2	2,8	-8,7	3,7	1,7	1,6	
Arvon alentumistappiot luotoista ja muista sitoumuksista	-0,1	-0,2	0,1	0,0	0,0	-0,3	
Liiketulos	2,0	2,6	-8,6	3,7	1,7	1,4	

6. Hallinnoitava pääoma

Konserni	30.6.2012	31.12.2011	%	30.6.2011	%
miljoonaa euroa					
Hallinnoitava rahastopääoma	813	757	7	917	-12
Täyden valtakirjan varainhoito	1 779	1 798	-1	1 817	-2
Muu varainhoito	1 390	1 260	10	1 285	8
Hallinnoitava pääoma yhteensä	3 982	3 814	4	4 019	-1
Josta täyden valtakirjan ja muussa varainhoidossa olevat omat rahastot	-326	-338	-3	-369	-11

7. Ottolainaus yleisöltä ja julkisyhteisöiltä, mukaan lukien joukkolainat ja sijoitustodistukset

Konserni	30.6.2012	31.12.2011	%	30.6.2011	%
miljoonaa euroa					
Talletukset yleisöltä ja julkisyhteisöiltä					
Avista	1 674	1 568	7	1 605	4
Määräaikaiset talletukset	568	579	-2	482	18
Talletukset yhteensä	2 242	2 146	4	2 086	7
Joukkolainat ja riskidebentuurit ¹	191	189	1	196	-2
Sijoitustodistukset yleisölle ¹	158	208	-24	210	-25
Joukkolainat ja sijoitustodistukset yhteensä	349	397	-12	406	-14
Ottolainaus yhteensä	2 591	2 544	2	2 492	4

¹ Tähän erään eivät sisälly luottolaitosten merkitsemät velkakirjat.
Taseen erään Velat yleisölle ja julkisyhteisöille sisältävät myös välitetyt luotot.

8. Antolainaus yleisölle ja julkisyhteisöille käyttötarkoituksittain

Konserni	30.6.2012	31.12.2011	%	30.6.2011	%
miljoonaa euroa					
Yritykset					
Merenkulku	80	63	27	61	32
Kauppa	57	57	0	56	2
Asuntotoiminta	133	95	40	61	116
Muu kiinteistötoiminta	326	335	-3	218	50
Rahoitus- ja vakuutustoiminta	185	187	-1	188	-1
Hotelli- ja ravintolatoiminta	21	19	10	20	9
Muu palvelutoiminta	111	109	2	149	-25
Maatalous, metsätalous ja kalatalous	12	13	-10	11	8
Rakennustoiminta	39	45	-12	34	18
Muu teollisuustoiminta	36	36	0	37	-4
Yritykset yhteensä	1 001	958	5	834	20
Yksityishenkilöt					
Asunnot	1 207	1 161	4	1 129	7
Arvopaperit ja muut sijoitukset	304	294	3	312	-3
Elinkeinotoiminta	119	126	-5	113	6
Muu yksityistalous	207	177	17	154	34
Yksityishenkilöt yhteensä	1 838	1 757	5	1 708	8
Julkisyhteisöt ja aatteelliset järjestöt	22	22	0	25	-12
Julkisyhteisöt ja aatteelliset järjestöt yhteensä	22	22	0	25	-12
Antolainaus yhteensä	2 861	2 737	5	2 567	11

9. Arvon alentumistappiot ja epävarmat saatavat

Konserni	2. nelj. 2012	1. nelj. 2012	%	2. nelj. 2011	%
miljoonaa euroa					
Saamiskohtaiset arvonalentumistappiot	1,5	1,1	40	0,8	99
Ryhmäkohtaiset arvonalentumistappiot	0,0	0,0	0	-0,4	-100
Vähennykset	0,0	-0,2	-97	-0,1	-95
Kirjattu tuloslaskelmaan	1,5	0,9	78	0,3	
Epävarmat saatavat, brutto	14,6	13,7	7	9,9	47
Saamiskohtaiset arvonalentumistappiot	9,6	8,2	17	5,3	81
Ryhmäkohtaiset arvonalentumistappiot	1,1	1,1	0	2,1	-48
Epävarmat saatavat, netto	3,9	4,5	-12	2,5	57
Epävarmojen saatavien varausaste, %	73	67	8	75	-2
Epävarmojen saatavien osuus, %	0,51	0,50	3	0,36	36
Järjestämättömät saamiset erääntyneet > 90 päivää	25,1	17,5	43	26,8	-6
Järjestämättömien saamisten osuus, %	0,88	0,63	38	1,04	-14

10. Taseen ulkopuoliset sitoumukset

Konserni	30.6.2012	31.12.2011	%	30.6.2011	%
miljoonaa euroa					
Takaukset	19	19	3	17	-16
Muut sitoumukset	335	358	-6	284	-18
Yhteensä	354	377	-6	301	-18

11. Uudelleenjärjestelyvaraus

Konserni	30.6.2012	Uusi varaus	Käytetty	Purettu	30.6.2011
miljoonaa euroa					
Henkilöstökulut	1,8	2,7	-3,6	-0,2	2,9
Huoneistovuokra	0,2	0,5	-0,3	0,0	0,0
IT	0,1	0,1	-0,1	0,0	0,1
Yhteensä	2,2	3,4	-4,0	-0,2	3,0

12. Liikearvo

Konserni	30.6.2012	31.12.2011	%	30.6.2011	%
miljoonaa euroa					
Avaava tase	1,4	1,4	0	1,4	0
Päätävä tase	1,4	1,4	0	1,4	0

13. Korkokate

Konserni	2. nelj. 2012	1. nelj. 2012	%	2. nelj. 2011	%
miljoonaa euroa					
Korkotuotot					
Luottolaitokset ja keskuspankit	0,3	0,4	-29	0,7	-59
Yleisö ja julkisyhteisöt	19,4	20,6	-6	16,8	15
Saamistodistukset	1,9	2,0	-5	2,2	-12
Muut korkotuotot	0,4	0,7	-43	0,4	5
Yhteensä	22,0	23,8	-7	20,1	9
Korkokulut					
Luottolaitokset ja keskuspankit	-1,5	-1,5	3	-0,4	311
Yleisö ja julkisyhteisöt	-6,4	-6,5	-2	-5,4	18
Velkakirjat	-3,3	-3,5	-4	-3,5	-4
Velat, joilla on huonompi etuoikeus kuin muilla veloilla	-0,4	-0,4	-9	-0,4	-9
Muut korkokulut	-0,8	-0,4	89	-0,4	123
Yhteensä	-12,4	-12,3	1	-10,1	23
Korkokate	9,6	11,5	-17	10,1	-5

14. Palkkiotuotot, netto

Konserni	2. nelj. 2012	1. nelj. 2012	%	2. nelj. 2011	%
miljoonaa euroa					
Ottolainaus	0,2	0,2	-1	0,2	5
Antolainaus	0,8	0,6	27	0,7	5
Maksuliikenne	1,9	1,8	4	0,9	114
Rahastoista	2,3	2,5	-10	3,2	-29
Varainhoidosta	1,7	1,5	11	2,0	-15
Arvopaperinvälityksestä	2,3	3,0	-22	5,5	-58
Muut palkkiot	0,6	0,6	5	0,6	3
Yhteensä	9,7	10,2	-5	13,0	-26
Palkkiokulut	-2,0	-2,1	-3	-2,4	-14
Palkkiotuotot, netto	7,6	8,0	-5	10,7	-28

15. Tuloverot

Konserni	2. nelj. 2012	1. nelj. 2012	%	2. nelj. 2011	%
miljoonaa euroa					
Verot tilikaudelta ja aikaisemmilta tilikausilta	-0,3	-0,5		-1,4	-77
Laskennallisten verosaamisten/-velkojen muutos	1,4	0,8		0,8	51
Tuloverot	0,9	0,4		-0,6	

Compass Card -tytäryhtiön tuloskehitys ja tulevaisuudenennusteet ovat positiiviset, minkä johdosta Ålandsbanken on päättänyt 30.6.2011 lukien kirjata tytäryhtiön kirjaamista tappioista laskennallisen verosaamisen.

16. Osinko

Konserni	2011	2010
euroa		
Lopullinen osinko vuodelta 2011: 0,00 euroa/osake	0	
Lopullinen osinko vuodelta 2010: 0,00 euroa/osake		0

Yhtiökokous päätti 19. huhtikuuta 2012, että vuodelta 2011 ei jaeta osinkoa.

17. Johdannaisopimukset

Konserni miljoonaa euroa	30.6.2012		30.6.2011	
	Suojaamis- tarkoituksessa tehdyt	Muut	Suojaamis- tarkoituksessa tehdyt	Muut
Kohde-etuuksien arvo				
Korkojohdannaiset				
<i>Terminisopimukset</i>	0	0	763	0
<i>Swap-sopimukset</i>	372	41	377	13
<i>Optiosopimukset</i>				
<i>Ostetut</i>	16	10	52	9
<i>Asetetut</i>	10	16	609	52
Valuuttajohdannaiset				
<i>Terminisopimukset</i>	27	4	247	6
<i>Koron- ja valuutanvaihtosopimukset</i>	197	4	1	1
Osakejohdannaiset				
<i>Optiosopimukset</i>				
<i>Ostetut</i>	143	0	148	0
<i>Asetetut</i>	0	0	0	0
Muut johdannaiset	5	5	0	0
	769	79	2 198	82

Ostetut osakejohdannaiset suojaavat pääasiallisesti liikkeeseen laskettuihin joukkovelkakirjoihin kytkettyjä optiorakenteita.

18. Saamisten ja velkojen maturiteettijakauma

Konserni		30.6.2012				
miljoonaa euroa	< 3 kk	3 –12 kk	1–5 v	Juoksuaikoihin > 5 v jaottelemattomat	Yhteensä	
Saamiset						
Käteiset varat	100				100	
Keskuspankkirahoitukseen oikeuttavat saamistodistukset	67	29	157		252	
Saamiset luottolaitoksilta	146				146	
Saamiset yleisöltä ja julkisyhteisöiltä	332	324	1 380	825	2 861	
Saamistodistukset	85				85	
Osakkeet ja osuudet				7	7	
Johdannaissopimukset				18	18	
Aineettomat hyödykkeet				12	12	
Aineelliset hyödykkeet				33	33	
Muut varat				34	34	
Siirtosaamiset ja maksetut ennakot				30	30	
Laskennalliset verosaamiset				3	3	
Yhteensä	729	352	1 537	825	137	3 580
Velat						
Velat luottolaitoksille	139	48	130	30	346	
Velat yleisölle ja julkisyhteisöille	1 903	335	4		2 242	
Liikkeeseen lasketut velkakirjat	321	119	198	2	641	
Johdannaissopimukset				15	15	
Muut velat				42	42	
Siirtovelat ja saadut ennakot				40	40	
Velat, joilla on huonompi etuoikeus kuin muilla veloilla		5	34	18	58	
Laskennalliset verovelat				18	18	
Oma pääoma				177	177	
Yhteensä	2 363	507	367	50	292	3 580

Konserni		30.6.2011				
miljoonaa euroa	< 3 kk	3 –12 kk	1–5 v	Juoksuaikoihin > 5 v jaottelemattomat	Yhteensä	
Saamiset						
Käteiset varat	14				14	
Keskuspankkirahoitukseen oikeuttavat saamistodistukset	14		99	23	135	
Saamiset luottolaitoksilta	243				243	
Saamiset yleisöltä ja julkisyhteisöiltä	358	337	1 042	829	2 567	
Saamistodistukset	78	99	47	6	230	
Osakkeet ja osuudet				8	8	
Johdannaissopimukset	1	3	18	1	24	
Aineettomat hyödykkeet				11	11	
Aineelliset hyödykkeet				35	35	
Muut varat	83			29	112	
Siirtosaamiset ja maksetut ennakot				22	22	
Laskennalliset verosaamiset				3	3	
Yhteensä	791	439	1 206	859	3 403	
Velat						
Velat luottolaitoksille	155			30	185	
Velat yleisölle ja julkisyhteisöille	1 759	299	29	0	2 088	
Liikkeeseen lasketut velkakirjat	223	125	397	2	747	
Johdannaissopimukset		2	7	1	10	
Muut velat	74			32	106	
Siirtovelat ja saadut ennakot				32	32	
Velat, joilla on huonompi etuoikeus kuin muilla veloilla		10	25	23	57	
Laskennalliset verovelat				22	22	
Oma pääoma				155	155	
Yhteensä	2 212	436	458	56	3 403	

Eräpäivien osalta ei ole tehty arviointeja. Näin ollen esimerkiksi vaadittaessa maksettavan ottolainauksen luokitus on < 3 kuukautta.

19. Korkosidonnaisuusajat

Konserni		30.6.2012					
miljoonaa euroa	< 3 kk	3–6 kk	6–12 kk	1–5 v	> 5 v	Yhteensä	
Varat	2 867	223	347	459	71	3 967	
Velat	2 794	333	294	397	59	3 876	
Varojen ja velkojen erotus	73	-110	53	62	12	91	

Konserni		30.6.2011					
miljoonaa euroa	< 3 kk	3–6 kk	6–12 kk	1–5 v	> 5 v	Yhteensä	
Varat	2 616	537	547	412	56	4 168	
Velat	2 847	333	434	417	40	4 070	
Varojen ja velkojen erotus	-231	204	112	-4	16	98	

Osoittaa pankin korkosidonnaiset varat ja velat, mukaan lukien johdannaiset kohde-etuusarvoonsa, korontarkistuspäivän mukaan.

20. Tehdyt työtunnit kokopäivätoimiksi muunnettuna

Konserni	2. nelj. 2012	1. nelj. 2012	%	2. nelj. 2011	%
Ålandsbanken Abp	396	410	-3	312	27
Crosskey Banking Solutions Ab Ltd	204	208	-2	207	-1
Ålandsbanken Sverige AB	9	15	-42	135	-94
Ålandsbanken Asset Management Ab	24	24	0	24	0
Ab Compass Card Oy Ltd	12	13	-8	11	9
Ålandsbanken Rahastoyhtiö Oy	6	6	0	5	20
Ålandsbanken Equities Research Ab	0	3	-100	5	-100
Tehdyt työtunnit kokopäivätoimiksi muunnettuna yhteensä	651	679	-4	699	-7

Ålandsbanken Sverige AB:n (nyttämmin Ålandsbanken Asset Management AB) toiminnasta siirrettiin valtaosa 1.12.2011 lukien ja loppuosa 1.6.2012 lukien sivuliikkeeseen Ålandsbanken Abp (Finland), svensk filial, minkä vuoksi sivuliikkeessä tehdyt työtunnit esitetään osana Ålandsbanken Abp:tä.

Kertomus Ålandsbanken Abp:n osavuositarkastuksen 1.1.–30.6.2012 yleisluonteisesta tarkastuksesta

ÅLANDSBANKEN ABP:N HALLITUKSELLE

JOHDANTO

Olemme tarkastaneet yleisluonteisesti Ålandsbanken Abp:n konsernin lyhennetyn taseen 30.6.2012, lyhennetyn tuloslaskelman, lyhennetyn laajan tuloslaskelman, lyhennetyn oman pääoman muutoksia koskevan laskelman ja lyhennetyn rahavirtalaskelman kyseisenä päivänä päättyneeltä kuuden kuukauden jaksolta sekä merkittäviä tilinpäätösperiaatteita koskevan yhteenvedon ja muut selostavat liitetiedot. Hallitus ja toimitusjohtaja vastaavat osavuositarkastuksen laatimisesta ja siitä, että se antaa oikeat ja riittävät tiedot EU:ssa käyttöön hyväksytyjen kansainvälisten tilinpäätösstandardien (IFRS) sekä muiden Suomessa voimassa olevien osavuositarkastuksen laatimista koskevien säännösten ja määräysten mukaisesti. Suorittamamme yleisluonteisen tarkastuksen perusteella annamme lausunnon osavuositarkastuksesta.

YLEISLUONTEISEN TARKASTUKSEN LAAJUUS

Yleisluonteinen tarkastus on suoritettu yleisluonteista tarkastusta koskevan standardin 2410 "Yhteisön tilintarkastajan suorittama osavuosinformaation yleisluonteinen tarkastus" mukaisesti. Yleisluonteiseen tarkastukseen kuuluu tiedustelujen tekemistä pääasiallisesti talouteen ja kirjanpitoon liittyvistä asioista vastaaville henkilöille sekä analyyttisiä toimenpiteitä ja muita yleisluonteisen tarkastuksen toimenpiteitä. Yleisluonteinen tarkastus on laajuudeltaan huomattavasti suppeampi kuin tilintarkastusstandardien mukaisesti suoritettava tilintarkastus, ja siksi emme pysty sen perusteella varmistumaan siitä, että saamme tietoomme kaikki sellaiset merkittävät seikat, jotka ehkä tunnistettaisiin tilintarkastuksessa. Näin ollen emme anna tilintarkastuskertomusta.

LAUSUNTO

Yleisluonteisen tarkastuksen perusteella tietoomme ei ole tullut mitään, mikä antaisi meille syyn uskoa, ettei osavuositarkastus anna EU:ssa käyttöön hyväksytyjen kansainvälisten tilinpäätösstandardien (IFRS) sekä muiden Suomessa voimassa olevien osavuositarkastuksen laatimista koskevien säännösten ja määräysten mukaisesti oikeita ja riittäviä tietoja Ålandsbanken Abp -konsernin taloudellisesta asemasta 30.6.2012 ja sen toiminnan tuloksesta ja rahavirroista kyseisenä päivänä päättyneeltä kuuden kuukauden jaksolta.

Maarianhamina/Helsinki 30.7.2012

Bengt Nyholm
KHT

Terhi Mäkinen
KHT

Erika Sjölund
HTM