

Puolivuosikatsaus

kaudelta tammikuu - kesäkuu 2020 • 17.7.2020

Tammikuu-kesäkuu 2020

verrattuna tammikuu-kesäkuuhun 2019

- Liiketulos kasvoi 15 prosenttia 16,7 miljoonaan euroon (14,5).
- Osakkeenomistajille kuuluva kauden tulos kasvoi 14 prosenttia 13,2 miljoonaan euroon (11,5).
- Korkokate kasvoi 10 prosenttia 29,3 miljoonaan euroon (26,5).
- Palkkiotuotot, netto, kasvoivat 17 prosenttia 32,6 miljoonaan euroon (27,9).
- Kulut kasvoivat 7 prosenttia 53,0 miljoonaan euroon (49,4).
- Rahoitusvarojen arvonalentumiset (netto, mukaan lukien palautukset) olivat 4,6 miljoonaa euroa (0,6) vastaten 0,22 prosentin luottotappiotasoa (0,03).
- Oman pääoman tuotto verojen jälkeen (ROE) kasvoi 10,1 prosenttiin (9,6).
- Osakekohtainen tulos kasvoi 14 prosenttia 0,85 euroon (0,74).
- Ydinpääoman osuus kasvoi 14,5 prosenttiin (13,4 per 31. joulukuuta 2019).
- Tulevaisuudennäkymät: Markkinoiden alhaisen näkyvyyden ja suuren volatiliteetin vuoksi Ålandsbanken on päättänyt, että pankki pidättäytyy toistaiseksi näkymien antamisesta vuodelle 2020.

Toinen vuosineljännes 2020

verrattuna toiseen vuosineljännekseen 2019

- Liiketulos kasvoi 12 prosenttia 9,8 miljoonaan euroon (8,7).
- Osakkeenomistajille kuuluva kauden tulos kasvoi 12 prosenttia 7,8 miljoonaan euroon (6,9).
- Korkokate kasvoi 11 prosenttia 14,8 miljoonaan euroon (13,4).
- Palkkiotuotot, netto, kasvoivat 14 prosenttia 15,7 miljoonaan euroon (13,8).
- Kulut kasvoivat 10 prosenttia 25,8 miljoonaan euroon (23,4).
- Rahoitusvarojen arvonalentumiset (netto, mukaan lukien palautukset) olivat 0,8 miljoonaa euroa (0,2) vastaten 0,08 prosentin luottotappiotasoa (0,01).
- Oman pääoman tuotto verojen jälkeen (ROE) kasvoi 11,8 prosenttiin (11,5).
- Osakekohtainen tulos kasvoi 11 prosenttia 0,50 euroon (0,45).

” Liiketulosellisesti toinen vuosineljännes (9,8 miljoonaa euroa) on paras, mitä olemme koskaan saavuttaneet.

Tuloksemme ennen arvonalentumisia, jotka suurelta osin muodostuvat varauksista mahdollisten tulevien korona-vaikutusten varalle, on 40 prosenttia parempi kuin viime vuoden alkupuoliskolta. Tämän on aikaansaanut selvästi kohonnut tuotomme, jolloin etenkin Ruotsin toimintomme ovat edistyneet merkittävästi.

Pandemiasta johtuvaa järjestämättömien luottojen kasvua ei vielä ole nähtävissä, mutta odotamme negatiivisten vaikutusten näkyvän selkeämmin tulevana talvena”

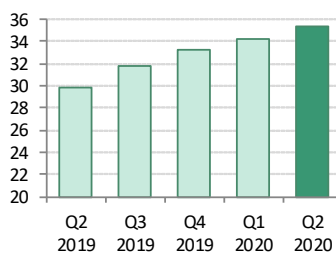


Peter Wiklöf, toimitusjohtaja ja konsernijohtaja

Ålandsbanken on pankki, joka panostaa voimakkaasti asiakassuhteisiin ja henkilökohtaiseen palveluun. Pankilla on vankka sijoitusosaaminen ja lisäksi se tarjoaa hyviä rahoituspalveluja. Vuonna 1919 perustettu liikepankki on ollut listattuna Helsingin pörssissä vuodesta 1942. Ålandsbankenin pääkonttori sijaitsee Maarianhaminassa. Pankilla on kaksi konttoria Ahvenanmaalla ja viisi konttoria Manner-Suomessa sekä kolme konttoria Ruotsissa. Ålandsbanken-konserniin kuuluu kaksi tytäryhtiötä, joiden toiminta liittyy eri tavoin pankkitoimintaan.

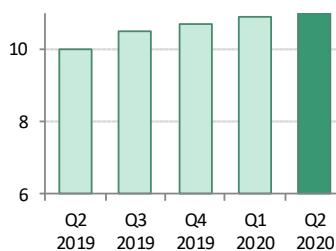
Liiketulos liukuva 4 neljänestä

miljoonaa euroa



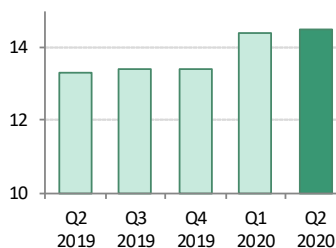
ROE liukuva 4 neljänestä

prosenttia



Ydinpääoman osuus

prosenttia



Taloudelliset tunnusluvut

Konserni	2. nelj. 2020	1. nelj. 2020	%	2. nelj. 2019	%	1.1-30.6. 2020	1.1-30.6. 2019	%
miljoonaa euroa								
Tulos								
Korkokate	14,8	14,5	3	13,4	11	29,3	26,5	10
Palkkiotuotot, netto	15,7	16,9	-7	13,8	14	32,6	27,9	17
Käyvän arvon rahoituserien nettotuotto	0,0	0,7	-94	0,8	-94	0,8	1,2	-33
Muut tuotot	5,7	5,8	0	4,3	33	11,5	8,9	29
Tuotot yhteensä	36,3	37,9	-4	32,3	12	74,2	64,6	15
Henkilöstökulut	-15,6	-15,2	3	-14,5	7	-30,7	-29,0	6
Muut kulut	-7,1	-9,0	-21	-6,0	18	-16,1	-14,8	9
Poistot	-3,1	-3,1	-1	-2,8	8	-6,1	-5,7	8
Kulut yhteensä	-25,8	-27,2	-5	-23,4	10	-53,0	-49,4	7
Tulos ennen arvonalentumisia	10,6	10,7	-2	8,9	19	21,3	15,1	40
Rahoitusvarojen arvonalentumiset, netto	-0,8	-3,8	-79	-0,2		-4,6	-0,6	
Liiketulos	9,8	6,9	41	8,7	12	16,7	14,5	15
Tuloverot	-2,0	-1,5	34	-1,8	13	-3,5	-3,0	17
Katsauskauden tulos	7,8	5,4	43	6,9	12	13,2	11,5	14
Tuloksen jakautuminen:								
Ålandsbanken Abp:n osakkeenomistajat	7,8	5,4	43	6,9	12	13,2	11,5	14
Volyymitietoja								
Saamiset yleisöltä ja julkisyhteisöiltä	4 188	4 076	3	4 001	5			
Talletukset yleisöltä ja julkisyhteisöiltä	3 459	3 409	1	3 225	7			
Aktiivisesti hallinnoitu pääoma ¹	6 107	5 431	12	5 651	8			
Oma pääoma	271	258	5	242	12			
Taseen loppusumma	5 708	5 599	2	5 514	4			
Riskin määrä	1 661	1 589	5	1 577	5			
Tunnuslukuja								
Oman pääoman tuotto, % (ROE) ²	11,8	8,4		11,5		10,1	9,6	
Oman pääoman tuotto, % (ROE), liukuva 12 kk kauden loppuun	11,0	10,9		10,0				
Kulu/tuotto-suhdeluku ³	0,71	0,72		0,72		0,71	0,77	
Luottotappiotaso, % ⁴	0,08	0,37		0,01		0,22	0,03	
LCR, % ⁵	142	146		165				
Loan/deposit ratio, % ⁶	121	120		124				
Core funding ratio, % ⁷	95	89		89				
Omavaraisuus, % ⁸	4,8	4,6		4,4				
Ydinpääoman osuus, % ⁹	14,5	14,4		13,3				
Osakekohtainen tulos, euroa ¹⁰	0,50	0,35	42	0,45	11	0,85	0,74	14
Osakekohtainen tulos, laimennettu, euroa	0,50	0,35	42	0,45	12	0,85	0,74	14
Osakekohtainen tulos, liukuva 12 kk kauden loppuun, euroa	1,80	1,75	3	1,54	17			
Osakekohtainen oma pääoma, euroa ¹¹	17,41	16,54	5	15,59	12			
Osakekohtainen oma pääoma, laimennettu, euroa	17,41	16,54	5	15,54	12			
Osakekurssi A-osake, euroa	17,30	17,00	2	14,60	18			
Osakekurssi B-osake, euroa	16,85	15,70	7	14,55	16			
Osakkeiden lukumäärä, tuhat kpl	15 586	15 586	0	15 525	0			
Osakkeiden lukumäärä, laimennettu, tuhat kpl	15 599	15 600	0	15 595	0			
Tehdyt työtunnit kokopäivätoimiksi muunnettuna	744	720	3	702	6	734	694	6

¹ Aktiivisesti hallinnoitu pääoma käsittää omassa rahastoissa olevan hallinnoitavan pääoman sekä täyden valtakirjan varainhoidossa ja konsultatiivisessa varainhoidossa olevan arvopaperivolyymien

² Osakkeenomistajille kuuluva katsauskauden tulos / Osakkeenomistajien keskimääräinen osuus omasta pääomasta

³ Kulut / Tuotot

⁴ Arvonalentumiset luotoista ja muista sitoumuksista koskien saamia yleisöltä ja julkisyhteisöiltä / Saamiset yleisöltä ja julkisyhteisöiltä kauden alussa

⁵ LCR-varat taso 1 ja 2 / 30 päivän nettokassavirta

⁶ Saamiset yleisöltä ja julkisyhteisöiltä / Talletukset yleisöltä ja julkisyhteisöiltä

⁷ Saamiset yleisöltä ja julkisyhteisöiltä / Ottolainaus mukaan lukien yleiseen liikkeeseen lasketut sijoitustodistukset, indeksibligaatiot ja debentuurit sekä liikkeeseen lasketut katetut joukkolainat

⁸ Oma pääoma / Taseen loppusumma

⁹ Ydinpääoma / Riskin määrä

¹⁰ Osakkeenomistajien osuus tilikauden tuloksesta / Osakkeiden lukumäärä keskimäärin

¹¹ Osakkeenomistajien osuus omasta pääomasta / Osakkeiden lukumäärä tilinpäätöspäivänä

Kommentteja

MAKROTILANNE JA VIRANOMAISVAATIMUKSET

Vuosi 2020 on poikkeuksellinen vuosi. SARS-cov-2-virus (koronavirus) on levinnyt kaikkialle maailmaan, mistä on ollut tuhoisia vaikutuksia sekä kansanterveydelle että taloudelle. Pahin on todennäköisesti kansanterveyden osalta takanapäin Suomessa ja Ruotsissa. Maaliskuun puolivälissä Suomessa julistettu poikkeustila päättyi kesäkuun puolivälissä. Maiden välisiä rajoja on asteittain alettu avata.

Poliittiselta taholta on otettu käyttöön sekä finanssi- että rahapolitiittisia elvytystoimenpiteitä yrityksenä hillitää kriisin taloudellisia vaikutuksia. Yhdysvaltain keskuspankki Federal Reserve (Fed) alensi 3. maaliskuuta ohjaukorkoaan 50 korkopistettä 1,00-1,25 prosenttiin. Tämä oli ensimmäinen kerta vuoden 2008 finanssikriisin jälkeen, kun Fed toimi varsinaisten kokousten ulkopuolella. Vajaat kaksi viikkoa myöhemmin Fed alensi korkoa vielä 100 korkopistettä lisää 0-0,25 prosenttiin.

Samanaikaisesti maailman keskuspankit, Euroopan keskuspankki ja Ruotsin keskuspankki mukaan luettuina, ovat käynnistäneet massiivisia tukitoimenpiteitä lisätäkseen markkinoiden likviditeettiä ja vakautta tarkoituksenaan tukea sekä yrityksiä että palkansaajia.

VIITEKORKOJEN NELJÄNNESVUOSIKESKIARVO, PROSENTTIA

	2. nelj. 2020	1. nelj. 2020	2. nelj. 2019
Euribor 3 kk	-0,30	-0,41	-0,32
Euribor 12 kk	-0,11	-0,27	-0,15
Stibor 3 kk	0,20	0,19	-0,02

Ensimmäisellä neljänneksellä osakekurssit putosivat Helsingin pörssissä (OMXHPI) 20 prosenttia ja Tukholman pörssissä (OMXSPI) 18 prosenttia. Toisella vuosineljänneksellä osakekurssit nousivat Helsingin pörssissä 17 prosenttia ja Tukholman pörssissä 16 prosenttia.

Ruotsin kruunun arvo euroon nähden oli vuoden alkupuoliskolla keskimäärin 1 prosentin alaisempi kuin edellisenä vuonna ja kesäkuun lopussa vuodenvaihteen arvoa vastaavalla tasolla. Pankin Ruotsin toimintojen tuloksen muuntamisessa euroiksi on käytetty kauden keskikurssia, kun taas tase on muunnettu tasepäivän kurssiin.

Säännöstöjä on muutettu, mikä antaa pankkiasiakkaille mahdollisuuden lyhennysten lykkäykseen. Pankkien vakavaraisuutta ja likviditeettiä koskevia vähimmäisvaatimuksia on tarkistettu. Pankkien mahdollisuus maksaa osinkoja on tilapäisesti estetty 1. lokakuuta asti.

TÄRKEITÄ TAPAHTUMIA

Koronaviruksen aiheuttama maailmanlaajuinen pandemia on dramaattisesti muuttanut pankkitoiminnan harjoittamisen edellytyksiä. Ålandsbankenin palvelut ovat yhteiskunnan kannalta kriittisiä. Ålandsbanken on tehnyt kaikkensa, jotta pankki voi ylläpitää hyvää saavutettavuutta ja ottaa ennakoivasti yhteyttä asiakkaisiin. Fyysiset tapaamiset asiakkaiden kanssa on

mahdollisuuksien mukaan korvattu digitaalisilla kokouksilla. Valtaosa henkilöstöstä on siirtynyt etätöskentelyyn.

Yhteiskunnan sulkeminen vaikuttaa asiakkaisiimme negatiivisesti kaikilla eri maantieteellisillä markkinoillamme. Ålandsbankenin rooli paikallisessa yhteiskunnassa on kuitenkin erilainen Ahvenanmaalla kuin Manner-Suomessa ja Ruotsissa. Viimeksi mainituilla markkinoilla Ålandsbankenilla on erikoistunut strategia, jonka mukaan pankki keskittyy erityisesti yrittäjiin, varakkaisiin perheisiin sekä yksityisasiakkaisiin, joilla on taloudellista liikkumavaraa. Ahvenanmaalla Ålandsbanken on kaikkien ahvenanmaalaisten pankki ja pankilla on sekä asema että halu olla mukana kehittämässä tulevaisuuden Ahvenanmaata.

Ahvenanmaalla Ålandsbanken sekä voi että haluaa osallistua elinkeinoelämään kohdistettaviin tukitoimiin. Olemme aktiivisesti mukana useissa työryhmissä ja laadimme nyt konkreettisia tukiohjelmiä yhdessä Ahvenanmaan maakunnan hallituksen, Finnveran, paikallisten etujärjestöjen ja muiden maakunnassa toimivien pankkien kanssa. Olemme yhdessä kehittäneet likviditeettilainaohjelman, jossa maakunnan hallitus yhdessä Finnveran kanssa takaa 80 prosenttia yritysten nostamasta likviditeettilainasta. Tämän lisäksi maakunnan hallitus antaa likviditeettilainoja ottaville yrityksille suorana tukena 20 prosenttia lainan määrästä.

Yhtiökokouksessa 2. huhtikuuta 2020 hallituksen jäsenet Nils Lampi, Christoffer Taxell, Åsa Ceder, Anders Å Karlsson, Ulrika Valassi ja Anders Wiklöf valittiin uudelleen hallitukseen. Samana päivänä pidetyssä hallituksen järjestäytymiskokouksessa Nils Lampi valittiin hallituksen puheenjohtajaksi ja Christoffer Taxell varapuheenjohtajaksi.

Yhtiökokous päätti valtuuttaa hallituksen päättämään enintään 1,00 euron osakekohtaisen osingon jakamisesta tilivuodelta 2019 yhtenä tai useampana ajankohtana. Valtuutus on voimassa varsinaiseen yhtiökokoukseen 2021 asti. Hallitus seuraa Euroopan keskuspankin ja Finanssivalvonnan antamaa suositusta ja hallitus ei tee valtuutuksen perusteella päätöstä osingonjaosta ennen 1. lokakuuta 2020. Ålandsbanken tulee julkaisemaan mahdolliset päätökset osinkojaosta erikseen ja vahvistamaan samalla osingonjaon täsmäytys- ja maksupäivän. Varsinainen yhtiökokous 2021 päättää tilivuoden 2020 voittovarojen käytöstä hallituksen esityksen perusteella, joka odotetaan julkaistavan ensimmäisellä vuosineljänneksellä 2021.

Yhdessä asiakkaittemme kanssa jatkamme toimintaamme puhtaamman Itämeren puolesta. Itämeriprojekti tuki tänä vuonna 445 tuhannella eurolla Itämeren tilaa edistäviä hankkeita. Ålandsbanken on vuodesta 1997 tukenut erilaisia ympäristöön liittyviä hankkeita 2,7 miljoonalla eurolla.

Ålandsbanken lanseerasi toukokuussa uuden osakerahaston, Ålandsbanken Pohjoismaiset Pieniyhtiöt. Rahaston sijoitukset kohdistetaan pohjoismaisiin pieniin ja keski-suuriin yhtiöihin, jotka luokittelemme "laatu-yhtiöiksi", eli yhtiöihin, joilla on vakaa tase, vahva kassavirta, korkea kannattavuus ja hyvät kasvu-mahdollisuudet. Rahasto seuraa Ålandsbankenin vastuullisen

sijoittamisen yleisiä sääntöjä ja periaatteita, eikä se sijoita yhtiöihin, joiden toiminta liittyy fossiilisten polttoaineiden tai aseiden valmistukseen. Kiinnostus rahastoa kohtaan on ollut suuri.

Ålandsbanken Euro Bond -korkorahasto palkittiin seitsemäntenä vuotena peräkkäin luokkansa parhaana rahastona Refinitiv Lipperin pohjoismaisessa vertailussa. Rahasto voitti palkinnon kaikilla mitatuilla ajanjaksoilla, 3, 5 ja 10 vuotta. Rahastoja omilla luokissaan vertaileva Morningstar-analyyssi-yhtiö on antanut Ålandsbanken Euro Bond -rahastolle täydet ja parhaat viisi tähteä kaikissa käyttämissään tarkastelujaksoissa, mikä on osoituksena rahaston menestyksestä suhteessa verrokki-ryhmäänsä ja vertailuindeksiinsä.

Liikkeessä olevien B-osakkeiden määrä on kauden aikana kasvanut 34 556 B-osakkeella henkilöstön kannustinohjelmiin ja osakesäästöohjelmaan liittyvien pankin velvoitteiden täyttämisen seurauksena.

TULOS KAUDELTAMMIKUU-KESÄKUU 2020

Osakkeenomistajille kuuluva kauden tulos kasvoi 1,7 miljoonaa euroa eli 14 prosenttia 13,2 miljoonaan euroon (11,5).

Liiketulos kasvoi 2,2 miljoonaa euroa eli 15 prosenttia 16,7 miljoonaan euroon (14,5).

Oman pääoman tuotto kasvoi 10,1 prosenttiin (9,6).

Tuotot kasvoivat 9,6 miljoonaa euroa eli 15 prosenttia 74,2 miljoonaan euroon (64,6).

Korkokate kasvoi 2,8 miljoonaa euroa eli 10 prosenttia 29,3 miljoonaan euroon (26,5). Lisäys tulee korkeammista antolainausvolyyymeistä sekä Ruotsin korkeammista markkina-koroista. Tämän lisäksi talletuksiin ja varainhankintaan pääomamarkkinoilta liittyvät kulut ovat laskeneet.

Nettomääräiset palkkiotuotot kasvoivat 4,7 miljoonaa euroa eli 17 prosenttia 32,6 miljoonaan euroon (27,9), lähinnä varainhoito-toiminnan korkeampien tuottojen ansiosta.

Rahoituserien nettotuotto aleni 0,4 miljoonaa euroa 0,8 miljoonaan euroon (1,2).

IT-tuotot kasvoivat 2,4 miljoonaa euroa eli 28 prosenttia 11,0 miljoonaan euroon (8,6). Crosskeyn uusi tytäryhtiö Model IT sisältyy tänä vuonna toimintaan, mikä kasvaneiden projektituottojen rinnalla on selitys kasvuun.

Kulut kasvoivat 3,6 miljoonaa euroa eli 7 prosenttia ja olivat 53,0 miljoonaa euroa (49,4). Noin puolet kulujen kasvusta liittyy tytäryhtiöön Crosskey ja hankittuun Model IT -yhtiöön, joka nykyisin sisältyy toimintaan. Toinen myötävaikuttava syy on se, että vakausmaksu kasvoi 0,8 miljoonaa euroa eli 50 prosenttia 2,6 miljoonaan euroon (1,8).

Koronapandemian odotettujen vaikutusten vuoksi rahoitus-varojen malliperustaiset arvonalentumiskirjaukset kasvoivat, johtuen lähinnä yrityssalkun kohonnutta tappioriskiä koskevasta 2,0 miljoonan euron ryhmäkohtaisesta varauksesta. Rahoitusvarojen nettomääräiset arvonalentumiskirjaukset kasvoivat yhteensä 4,0 miljoonaa euroa 4,6 miljoonaan euroon (0,6), vastaten 0,22 prosentin luottotappiotasoa (0,03),

Verokulut olivat 3,5 miljoonaa euroa (3,0) vastaten 21,1 prosentin todellista verokantaa (20,7).

TULOS TOISELTA VUOSINELJÄNNEKSELTÄ 2020

Osakkeenomistajille kuuluva kauden tulos kasvoi 0,9 miljoonaa euroa eli 12 prosenttia 7,8 miljoonaan euroon (6,9).

Liiketulos kasvoi 1,1 miljoonaa euroa eli 12 prosenttia 9,8 miljoonaan euroon (8,7).

Oman pääoman tuotto kasvoi 11,8 prosenttiin (11,5).

Tuotot kasvoivat 4,0 miljoonaa euroa eli 12 prosenttia 36,3 miljoonaan euroon (32,3).

Korkokate kasvoi 1,4 miljoonaa euroa eli 11 prosenttia 14,8 miljoonaan euroon (13,4), lähinnä korkeampien antolainaus-volyymien ja Ruotsin korkeampien markkinakorkojen ansiosta. Tämän lisäksi talletuksiin ja varainhankintaan pääomamarkkinoilta liittyvät kulut laskivat.

Nettomääräiset palkkiotuotot kasvoivat 1,9 miljoonaa euroa eli 14 prosenttia 15,7 miljoonaan (13,8), lähinnä varainhoito-toiminnan korkeampien tuottojen ansiosta.

Rahoituserien nettotuotto aleni 0,8 miljoonaa euroa 0,0 miljoonaan euroon (0,8), alhaisempien realisoituvien vuoksi.

IT-tuotot kasvoivat 1,3 miljoonaa euroa eli 31 prosenttia 5,4 miljoonaan euroon (4,1). Crosskeyn uusi tytäryhtiö Model IT sisältyy tänä vuonna toimintaan, mikä on yksi selitys kasvuun. Myös nousseet projektituotot myötävaikuttivat kasvuun.

Kulut kasvoivat 2,4 miljoonaa euroa eli 10 prosenttia 25,8 miljoonaan euroon (23,4). Crosskeyn uusi tytäryhtiö Model IT sisältyy tänä vuonna toimintaan, mikä on yksi selitys kasvuun. Lisäksi vakausmaksu koko vuodelta 2020 vahvistettiin toisella vuosineljänneksellä 2,6 miljoonaksi euroksi. Ensimmäisellä vuosineljänneksellä vakausmaksun arvioitiin olevan 2,0 miljoonaa euroa. Erotus sisältyy toisen vuosineljänneksen kuluihin. Vakausmaksua koskeva jaksotusvaikutus kulujen kasvuun oli peräti 1,1 miljoonaa euroa viime vuoden toiseen neljännekseen verrattuna.

Arvonalentumiskirjaukset rahoitusvaroista olivat 0,8 miljoonaa euroa (0,2) vastaten 0,08 prosentin luottotappiotasoa (0,01).

STRATEGISET LIIKETOIMINTA-ALUEET

Konsernin liiketuloksen 2,2 miljoonan euron kasvu 16,7 miljoonaan euroon jakautuu seuraavasti:

- Private Banking +3,5 (korkeammat tuotot)
- Premium Banking -2,3 (korkeammat arvonalentumisvaraukset)
- IT +0,6 (korkeammat tuotot)
- Konsernitoiminnot +0,4 (korkeammat tuotot) & eliminoinnit

LIIKETOIMINTAVOLYYMIT

Siitä huolimatta, että aktiivisesti hallinnoidun pääoman nettosisäänvirtaus Ruotsin markkinoilla oli vahvaa, asiakkaiden lukuun aktiivisesti hallinnoitu pääoma aleni 236 miljoonaa euroa eli 4 prosenttia vuodenvaihteesta ja oli 6 107 miljoonaa euroa (6 343). Lasku johtui alhaisemmista markkina-arvoista.

Talletukset yleisöltä kasvoivat 3 prosenttia vuodenvaihteesta ja olivat 3 459 miljoonaa euroa (3 368).

Saamiset yleisöltä kasvoivat 2 prosenttia vuodenvaihteesta ja olivat 4 188 miljoonaa euroa (4 110).

LUOTTOJEN LAATU

Luottosalkusta 72 prosenttia koostuu antolainauksesta yksityishenkilöille, mistä asuntolainojen osuus on 77 prosenttia. Yksityishenkilöiden kohdalla toiseksi suurin luottolaji on arvopaperiluotot, joiden vakuutena on markkinanoteerattuja arvopapereita. Historiallisesti tarkasteltuna Ålandsbankenilla ei ole ollut olennaisia luottotappioita tästä luotonannosta. Yrityssalkku on hyvin samankaltainen kuin vähittäissalkku, koska monessa tapauksessa yritysten omistajat ovat myös Private Banking -asiakkaita.

Ålandsbanken ei vielä koe järjestämättömien luottojen kasvaneen koronaviruksen vuoksi.

Rahoitusvarojen mallipohjaiset arvonalentumiskirjaukset IFRS 9:n mukaan kasvoivat merkittävästi koronaviruksen ja odotetun laskusuhdanteen vuoksi.

Konsernin arvonalentumisvaraukset ovat 12,1 miljoonaa euroa (12,4), jakautuen seuraavasti: 0,6 miljoonaa vaiheessa 1 (0,5), 3,2 miljoonaa vaiheessa 2 (0,9) ja 8,3 miljoonaa vaiheessa 3 (11,1).

Vaihe 3 -luotot kasvoivat vuodenvaihteesta 0,6 miljoonaa euroa 34,1 miljoonaa euroon. Vaihe 3 -luottojen osuus bruttomääräisistä saamisista yleisöltä oli 0,81 prosenttia (0,81). Varausaste vaihe 3 -luotoille oli 24 prosenttia (33). Suurimmalla osalla näistä luotoista on hyvät vakuudet.

LIKVIDITEETTI JA VARAINHANKINTA

Ålandsbankenin likviditeettireservi, joka koostuu kassavaroista ja sijoituksista keskuspankeissa, tilivaroista ja sijoituksista muissa pankeissa, likvideistä korollisista arvopapereista sekä pankin hallussa olevista pankin liikkeeseen laskemista, pantiksi asettamattomista katetuista joukkolainoista, oli 1 028 miljoonaa euroa 30. kesäkuuta 2020 (1 129 per 31. joulukuuta 2019), vastaten 18 prosenttia kokonaisvaroista (20) ja 25 prosenttia saamisista yleisöltä (27).

Maaliskuussa maksettiin takaisin 100 miljoonan euron kattamaton joukkolaina ja toukokuussa lisäksi 250 miljoonan euron katettu joukkolaina. Takaisinmaksettujen pääomamarkkinalainojen tilalle on hankittu varoja hyödyntämällä Ruotsin keskuspankin tarjoamaa rahoitusohjelmaa ja käyttäen vakuutena muun muassa uutta katettua joukkolainaa, joka on laskettu liikkeeseen Ruotsin vakuussammista. Liikkeessä olevien joukkolainojen keskimääräinen jäljellä oleva juoksuaika oli noin 3,0 vuotta (2,5) per 30. kesäkuuta 2020.

Ålandsbankenin core funding ratio, määriteltyinä saamisista yleisöltä suhteessa ottolainaukseen yleisöltä (mukaan lukien yleiseen liikkeeseen lasketut sijoitustodistukset ja vastuudebentuurilainat sekä liikkeeseen lasketut katetut joukkolainat), oli 95 prosenttia (90) per 30. kesäkuuta 2020.

Loan/deposit ratio oli 121 prosenttia (122).

Ålandsbankenin ulkoisista varainhankintälähteistä, oman pääoman ohella, talletukset yleisöltä muodostivat 65 prosenttia (65) ja liikkeeseen lasketut katetut joukkolainat 17 prosenttia (22).

Maksuvalmiusvaatimus (LCR) oli 142 prosenttia (139). Pysyvän varainhankinnan vaatimus (NSFR) oli 114 prosenttia (115).

LUOTTOLUOKITUS

Ålandsbankenilla on Standard & Poor's Global Ratings -luottoluokituslaitokselta luottoluokitus BBB/A-2 negatiivisin näkymin pitkäaikaiselle ja lyhytaikaiselle varainhankinnalle. Pankin tulevaisuudennäkymiä alennettiin toukokuussa 2020 positiivisista negatiivisiksi sen seurauksena, että luokituslaitos muutti Suomen tulevaisuudennäkymiä koronapandemian vuoksi. Ålandsbankenin katettujen joukkolainojen luottoluokitus on AAA vakain näkymin.

PÄÄOMA JA VAKAVARAISSUUS

Kauden aikana oma pääoma muuttui 13,2 miljoonan euron kauden tuloksen määrän, -0,5 miljoonan euron muun laajan tuloksen erien, kannustinohjelmien puitteissa toteutetun 0,2 miljoonan euron ja osakesäästöohjelmaan liittyen toteutetun 0,0 miljoonan euron uusien osakkeiden liikkeeseenlaskun myötä ja oli 271,3 miljoonaa euroa (258,4) per 30. kesäkuuta 2020.

Muihin laajan tuloksen eriin sisältyi IAS 19:n mukainen etuuspohjaisten eläkejärjestelyjen uudelleenarvostus -0,4 miljoonalla eurolla verojen jälkeen.

Ydinpääoma kasvoi 29,1 miljoonaa euroa eli 14 prosenttia vuodenvaihteesta 240,6 miljoonaa euroon (211,5). Tärkeä selitys suureen kasvuun on se, että ydinpääomasta ei ole nyt vähennetty aiemmin ennakoitua osingonjakoa tilivuodelta 2019 eikä ennakoitua osingonjakoa tilivuodelta 2020. Tämä perustuu 2. huhtikuuta 2020 pidetyn yhtiökokouksen tekemään päätökseen, joka on Finanssivalvonnan antamien suositusten mukainen.

Riskin määrä kasvoi 78 miljoonaa euroa eli 5 prosenttia ja oli 1 661 miljoonaa euroa (1 583). Luottoriskin määrä kasvoi 71 miljoonaa euroa ja operatiivisen riskin määrä, joka lasketaan perustuen kolmen viime tilivuoden tuottoihin, kasvoi 7 miljoonaa euroa.

Ydinpääoman osuus kasvoi 14,5 prosenttiin (13,4). Koska Ålandsbankenilla ei ole hybridipääomaa, ydinpääoman osuus on sama kuin ensisijaisen pääoman osuus.

Kokonaispääoman osuus kasvoi 16,7 prosenttiin (15,8).

Vähimmäispääomavaatimuksen lisäksi on voimassa erilaisia lisäpääomavaatimuksia, joita pääasiallisesti kansalliset valvontaviranomaiset asettavat. Koronakriisin vuoksi useita näistä pääomavaatimuksista on alennettu. Luottolaitoksilla on oltava ydinpääomaa kiinteän lisäpääomavaatimuksen kattamiseksi 2,5 prosenttia, mikä on voimassa kaikissa EU-maissa. Muuttuva lisäpääomavaatimus voi vaihdella 0,0 ja 2,5 prosentin välillä. Luottolaitosten suomalaisille vastuulle muuttuva lisäpääomavaatimus on edelleenkin 0,0 prosenttia. Ruotsalaisten vastuiden osalta vaatimusta on alennettu 2,5 prosentista 0,0 prosenttiin.

Finanssivalvonta on määrittänyt Suomen rahoitusjärjestelmän kannalta merkittävät luottolaitokset ja asettanut niille yksilölliset lisäpääomavaatimukset. Rahoitusjärjestelmän kannalta merkittäviä luottolaitoksia koskeva lisäpääomavaatimus ei koske Ålandsbankenian.

Järjestelmäriskiä koskeva 1,0 prosentin lisäpääomavaatimus (järjestelmäriskipuskuri), jonka Finanssivalvonta asetti Ålandsbankenille 1. heinäkuuta 2019 alkaen Nordean pääkonttorin Ruotsista Suomeen siirtämisen seurauksena, on nyt alennettu 0,0 prosenttiin.

Finanssivalvonnan vahvistamat vakavaraisuussäännösten pilari 2:ta koskevat lisäpääomavaatimukset, jotka ovat yhteensä 1,5 prosenttia konsernin riskin määrästä, ovat edelleen voimassa.

Vaatus koskee luottokeskittämäriskiä (1,0 prosenttia) ja taseen korkoriskiä (0,5 prosenttia).

Kun kaikki nämä lisäpääomavaatimukset huomioidaan, vähimmäistasot ovat Ålandsbankenin osalta:

- Ydinpääoman osuus 8,5 prosenttia
- Ensisijaisen pääoman osuus 10,0 prosenttia
- Kokonaispääoman osuus 12,0 prosenttia

Edellä oleviin lisäpääomavaatimuksiin verrattuna Ålandsbankenilla on selvästi ylimääräistä pääomaa:

- Ydinpääoman osuus +6,0 prosenttiyksikköä
- Ensisijaisen pääoman osuus +4,5 prosenttiyksikköä
- Kokonaispääoman osuus +4,7 prosenttiyksikköä

Ålandsbankenille ei ole asetettu alentamiskelpoisten velkojen vähimmäisvaatimusta (MREL-vaatimusta).

OLENNAISIA TAPAHTUMIA KAUDEN PÄÄTTÄMISEN JÄLKEEN

Kauden päättämisen jälkeen ei ole sattunut olennaisia tapahtumia.

RISKIT JA EPÄVARMUUSTEKIJÄT

Maa- ja maailmanlaajuisen koronapandemian vaikutukset ovat juuri nyt suurin yksittäinen riski ja epävarmuustekijä.

Ålandsbankenin tulokseen vaikuttavat toimintaympäristön muutokset, joihin yhtiö ei voi itse vaikuttaa. Konsernin tuloskehitykseen vaikuttavat muun muassa makrotaloudelliset muutokset, yleisen korkotilanteen muutokset, pörssi- ja valuuttakurssien muutokset, samoin kuin viranomaispäätöksistä ja -määräyksistä johtuvat lisääntyneet kulut sekä kilpailutilanne.

Konserni pyrkii harjoittamaan toimintaansa kohtuullisin ja harkituin riskein. Konserniin kohdistuu luottoriski, likviditeetti- riski, markkinariski, operatiivinen riski ja toimintariski. Pankki ei harjoita kaupankäyntiä omaan lukuunsa.

Ålandsbankenilla on vuodesta 2017 lähtien ollut vireillä Ruotsin verohallinnossa (Skatteverket) tilivuoden 2016 arvonnäköalaa koskeva asia. Skatteverket on ilmoittanut asiassa päätöksen, jonka mukaan se katsoo, että Ålandsbankenin on maksettava arvonnäköalaa noin 0,5 miljoonaa euroa. Ålandsbanken ei ole asiasta samaa mieltä ja on valittanut päätöksestä hallinto-oikeuteen. Mahdollisia kuluja varten ei ole kirjanpidossa tehty varausta.

TULEVAISUUDENNÄKYMÄT

Ålandsbankenin tulevaisuudennäkymät vuodelle 2020 julkistettiin pankin tilinpäätöstiedotteen 2019 julkaisemisen yhteydessä 7. helmikuuta 2020. Tuolloin odotuksena oli, että Ålandsbankenin liikevaihto vuodelta 2020 muodostuu paremmaksi kuin vuodelta 2019, toisin sanoen paremmaksi kuin 33,2 miljoonaa euroa.

Olenaisesti heikentyneet makrotaloudelliset näkymät koronaviruksen aiheuttaman tilanteen seurauksena vaikuttavat negatiivisesti Ålandsbankenin liikevaihtoon 2020, etenkin alaskirjausvarausten kasvuna ja varainhoidon tuottojen alenemisena.

Markkinoiden alhaisen näkyvyyden ja suuren volatiliiteetin vuoksi Ålandsbanken on päättänyt, että pankki pidättäytyy toistaiseksi näkymien antamisesta vuodelle 2020.

TALOUDELLISET TIEDOTTEET

Osavuositiedot kaudelta tammikuu-syyskuu 2020 julkaistaan torstaina 22. lokakuuta 2020.

Maarianhamina 17. heinäkuuta 2020

HALLITUS

Kestävyyttä koskevia tietoja

Ålandsbanken toimii aktiivisesti toimintansa aiheuttaman suoran ja välillisen ympäristövaikutuksen alentamiseksi.

Ålandsbanken työskentelee tietoisuuden lisäämiseksi sekä resurssien käytön ja ympäristökuormituksen vähentämiseksi organisaatiossa. Toimimme aktiivisesti saavuttaaksemme konsernin ympäristösuunnitelmassa vahvistetut tavoitteet. Pankki jakaa vuosittain varoja Itämereen liittyvien ympäristöhankkeiden tukemiseen ja kompensoi siten resurssien käyttöään ja ympäristökuormitustaan. Käymme vuoropuhelua kestävydestä toimittajiemme ja yhteistyökumppaneittemme kanssa.

Vuoden 2020 tavoitteena on hiilidioksidipäästöjen alentaminen 18 prosenttia vuoteen 2019 verrattuna. Vuoden 2019 lopusta alkaen on ostettu enenemässä määrin vihreää sähköä, mikä on merkittävästi alentanut hiilidioksidipäästöjä. Koronapandemian seurauksena matkustaminen keskeytyi toisella vuosineljänneksellä, mikä myös on merkittävästi alentanut hiilidioksidipäästöjä.

Konserni	2. nelj. 2020	1. nelj. 2020	%	2. nelj. 2019	%	1.1-30.6. 2020	1.1-30.6. 2019	%
Hiilidioksidipäästöt, kg								
Paperi	5 296	6 988	-24	5 884	-10	12 284	13 648	-10
Sähkö	21 804	23 280	-6	71 138	-69	45 084	145 944	-69
Matkat	175	31 477	-99	33 527	-99	31 652	76 472	-59
Hiilidioksidipäästöt yhteensä	27 275	61 745	-56	110 549	-75	89 020	236 064	-62

Konserni	2. nelj. 2020	1. nelj. 2020	%	2. nelj. 2019	%	1.1-30.6. 2020	1.1-30.6. 2019	%
Paperinkulutus, kg	5 852	6 323	-7	6 502	-10	12 175	13 528	-10
Energiankulutus, GwH	0,45	0,54	-17	0,56	-20	0,99	1,12	-11
<i>josta uusiutuvaa</i>	0,38	0,47	-20	0,34	11	0,84	0,67	25
<i>josta muuta</i>	0,07	0,08	-4	0,22	-67	0,15	0,45	-66
Matkat, lkm	23	840	-97	1 238	-98	863	2 363	-63
<i>joista lentomatkoja</i>	5	610	-99	660	-99	615	1 547	-60
<i>joista laivamatkoja</i>	0	87	-100	403	-100	87	470	-81
<i>joista junamatkoja</i>	18	143	-87	175	-90	161	346	-53

Taloudellinen informaatio, sisällysluettelo

SIVU

Lyhennetty laaja tuloslaskelma	9
Yhteenvedo muista laajan tuloksen eristä.....	10
Tuloskehitys neljännesvuosittain	11
Lyhennetty tase.....	12
Lyhennetty laskelma oman pääoman muutoksista.....	13
Lyhennetty rahavirtalaskelma	14

LIITETIEDOT

1. Tietoja yrityksestä	15
2. Puolivuositarkastuksen laadintaperusteet ja olennaiset tilinpäätöksen laatimisperiaatteet.....	15
3. Segmenttiraportointi	16
4. Muutokset konsernirakenteessa.....	18
5. Korkokate	18
6. Palkkiotuotot, netto.....	19
7. Käyvän arvon rahoituserien nettotuotto	19
8. Muut kulut.....	20
9. Rahoitusvarojen arvonalentumiset, netto.....	20
10. Saamiset yleisöltä ja julkisyhteisöiltä käyttötarkoituksen mukaan	21
11. Saamiset yleisöltä ja julkisyhteisöiltä vaiheen mukaan	22
12. Liikkeeseen lasketut velkakirjat	23
13. Johdannaissopimukset	23
14. Rahoitusinstrumentit käypään arvoon	24
15. Taseen ulkopuoliset sitoumukset	25
16. Asetetut vakuudet.....	25
17. Vakavaraisuus.....	26

Lyhennetty laaja tuloslaskelma

Konserni	Liite- tieto	2. nelj. 2020	1. nelj. 2020	%	2. nelj. 2019	%	1.1-30.6. 2020	1.1-30.6. 2019	%
miljoonaa euroa									
Korkokate	5	14,8	14,5	3	13,4	11	29,3	26,5	10
Palkkiotuotot, netto	6	15,7	16,9	-7	13,8	14	32,6	27,9	17
Käyvän arvon rahoituserien nettotuotto	7	0,0	0,7	-94	0,8	-94	0,8	1,2	-33
IT-tuotot		5,4	5,7	-5	4,1	31	11,0	8,6	28
Liiketoiminnan muut tuotot		0,4	0,1		0,2	80	0,5	0,3	51
Tuotot yhteensä		36,3	37,9	-4	32,3	12	74,2	64,6	15
Henkilöstökulut		-15,6	-15,2	3	-14,5	7	-30,7	-29,0	6
Muut kulut	8	-7,1	-9,0	-21	-6,0	18	-16,1	-14,8	9
Poistot		-3,1	-3,1	-1	-2,8	8	-6,1	-5,7	8
Kulut yhteensä		-25,8	-27,2	-5	-23,4	10	-53,0	-49,4	7
Tulos ennen arvonalentumisia		10,6	10,7	-2	8,9	19	21,3	15,1	40
Rahoitusvarojen arvonalentumiset, netto	9	-0,8	-3,8	-79	-0,2		-4,6	-0,6	
Liiketulos		9,8	6,9	41	8,7	12	16,7	14,5	15
Tuloverot		-2,0	-1,5	34	-1,8	13	-3,5	-3,0	17
Tilikauden tulos		7,8	5,4	43	6,9	12	13,2	11,5	14
Tuloksen jakautuminen:									
Määräysvallattomat omistajat		0,0	0,0	-97	0,0	-95	0,0	0,0	24
Ålandsbanken Abp:n osakkeenomistajat		7,8	5,4	43	6,9	12	13,2	11,5	14
Osakekohtainen tulos, euroa		0,50	0,35	42	0,45	11	0,85	0,74	14
Osakekohtainen tulos, laimennettu, euroa		0,50	0,35	42	0,45	12	0,85	0,74	14
Osakekohtainen tulos, liukuva 12 kk kauden loppuun, euroa		1,80	1,75	3	1,54	17			

Yhteenvedo muista laajan tuloksen eristä

Konserni	2. nelj. 2020	1. nelj. 2020	%	2. nelj. 2019	%	1.1-30.6. 2020	1.1-30.6. 2019	%
miljoonaa euroa								
Tilikauden tulos	7,8	5,4	43	6,9	12	13,2	11,5	14
Käypään arvoon muiden laajan tuloksen erien kautta arvostettavat varat								
Muutoksia arvostuksessa käypään arvoon	3,0	-1,1		1,5	96	1,9	3,2	-40
Realisoitunut arvonmuutos								
Siirretty tuloslaskelmaan	-0,4	-1,1	-66	-0,3	16	-1,4	-0,7	
Muuntoerot								
Kauden aikana syntyneet voitot / tappiot	3,5	-3,8		-0,9		-0,3	-1,7	-83
Vero eristä, jotka on siirretty tai voidaan myöhemmin siirtää tulosvaikutteisiksi	-0,5	0,4		-0,2		-0,1	-0,5	-82
<i>josta muiden laajan tuloksen erien kautta arvostettavia varoja</i>	-0,5	0,4		-0,2		-0,1	-0,5	-82
Erät, jotka on siirretty tai jotka voidaan myöhemmin siirtää tulosvaikutteisiksi	5,5	-5,5		0,1		0,1	0,3	-78
Oman pääoman ehtoisten sijoitusten arvon muutokset	0,5	-0,6		0,0		-0,1	0,0	
Etuuspohjaisten eläkejärjestelyjen uudelleenarvostukset	-0,3	-0,2	23	-1,4	-80	-0,5	-2,3	-77
Vero eristä, joita ei myöhemmin siirretä tulosvaikutteisiksi	0,0	0,2		0,3		0,1	0,5	-71
<i>josta oman pääoman ehtoisten sijoitusten arvon muutoksia</i>	-0,1	0,1		0,0		0,0	0,0	
<i>josta etuuspohjaisten eläkejärjestelyjen uudelleenarvostuksia</i>	0,1	0,0	23	0,3	-80	0,1	0,5	-77
Erät, joita ei myöhemmin siirretä tulosvaikutteisiksi	0,2	-0,7		-1,2		-0,5	-1,8	-71
Muut laajan tulokset erät	5,7	-6,2		-1,1		-0,5	-1,5	-69
Tilikauden laaja tulos	13,5	-0,7		5,9		12,7	10,0	27
Laajan tuloksen jakautuminen:								
Määräysvallattomat omistajat	0,0	0,0	-97	0,0	-95	0,0	0,0	24
Ålandsbanken Abp:n osakkeenomistajat	13,5	-0,7		5,9		12,7	10,0	27

Tuloskehitys neljännesvuosittain

Konserni	2. nelj. 2020	1. nelj. 2020	4. nelj. 2019	3. nelj. 2019	2. nelj. 2019
miljoonaa euroa					
Korkokate	14,8	14,5	14,0	13,3	13,4
Palkkiotuotot, netto	15,7	16,9	16,3	13,8	13,8
Käyvän arvon rahoituserien nettotuotto	0,0	0,7	1,1	1,6	0,8
IT-tuotot	5,4	5,7	4,8	4,0	4,1
Liiketoiminnan muut tuotot	0,4	0,1	0,2	0,1	0,2
Tuotot yhteensä	36,3	37,9	36,4	32,9	32,3
Henkilöstökulut	-15,6	-15,2	-14,6	-13,4	-14,5
Muut kulut	-7,1	-9,0	-7,6	-6,3	-6,0
Poistot	-3,1	-3,1	-3,3	-2,9	-2,8
Kulut yhteensä	-25,8	-27,2	-25,5	-22,5	-23,4
Tulos ennen arvonalentumisia	10,6	10,7	10,9	10,4	8,9
Rahoitusvarojen arvonalentumiset, netto	-0,8	-3,8	-1,8	-0,8	-0,2
Liiketulos	9,8	6,9	9,1	9,5	8,7
Tuloverot	-2,0	-1,5	-1,9	-1,9	-1,8
Tilikauden tulos	7,8	5,4	7,2	7,6	6,9
Tuloksen jakautuminen:					
Määräysvallattomat omistajat	0,0	0,0	0,0	0,0	0,0
Ålandsbanken Abp:n osakkeenomistajat	7,8	5,4	7,2	7,6	6,9

Lyhennetty tase

Konserni	Liite-tieto	30.6.2020	31.12.2019	%	30.6.2019	%
miljoonaa euroa						
Varat						
Käteiset varat ja saamiset keskuspankeilta		667	490	36	395	69
Saamistodistukset		670	789	-15	887	-24
Saamiset luottolaitoksilta		37	66	-43	85	-56
Saamiset yleisöltä ja julkisyhteisöiltä	10, 11	4 188	4 110	2	4 001	5
Osakkeet ja osuudet		10	9	3	3	
Osuudet omistusyhteisyyksissä		1	0	100	0	
Johdannaissopimukset	13	21	21	1	24	-10
Aineettomat hyödykkeet		25	25	-2	21	17
Aineelliset hyödykkeet		35	32	11	34	4
Sijoituskiinteistöt		0	0	-1	0	3
Kauden verotettavaan tuloon perustuvat verosaamiset		0	0	55	1	-81
Laskennalliset verosaamiset		5	5	4	6	-7
Muut varat		26	37	-28	33	-21
Siirtosaamiset ja maksetut ennakot		21	22	-1	23	-7
Varat yhteensä		5 708	5 607	2	5 514	4
Velat						
Velat luottolaitoksille		504	210		191	
Velat yleisölle ja julkisyhteisöille		3 459	3 368	3	3 225	7
Liikkeeseen lasketut velkakirjat	12	1 309	1 604	-18	1 668	-22
Johdannaissopimukset	13	12	12	3	12	6
Kauden verotettavaan tuloon perustuvat verovelat		3	3	-12	2	35
Laskennalliset verovelat		31	31	2	30	6
Muut velat		47	50	-6	68	-30
Pakolliset varaukset		0	0	51	0	-1
Siirtovelat ja saadut ennakot		36	35	2	33	6
Velat, joilla on huonompi etuoikeus kuin muilla veloilla		36	36	0	44	-18
Velat yhteensä		5 437	5 349	2	5 272	3
Oma pääoma ja määräysvallattomien omistajien osuus						
Osakepääoma		42	42		42	
Ylikurssirahasto		33	33		33	
Vararahasto		25	25		25	
Käyvän arvon rahasto		2	2	-2	0	
Vapaan oman pääoman rahasto		28	27	1	27	1
Edellisten tilikausien tulos		142	129	10	115	24
Osakkeenomistajien osuus pääomasta		271	258	5	242	12
Määräysvallattomien omistajien osuus omasta pääomasta		0	0	-22	0	-12
Oma pääoma yhteensä		271	258	5	242	12
Velat ja Oma pääoma yhteensä		5 708	5 607	2	5 514	4

Lyhennetty laskelma oman pääoman muutoksista

Konserni

miljoonaa euroa	Osake- pääoma	Ylikurssi- rahasto	Vara- rahasto	Käyvän arvon rahasto	Muunto- ero	Vapaan oman pääoman rahasto	Edellisten tilikausien tulos	Osakkeen- omistajien osuus omasta pääomasta	Määräys- vallattomien omistajien osuus omasta pääomasta	Yhteensä
Oma pääoma 31.12.2018	42,0	32,7	25,1	-0,1	-0,4	27,1	116,0	242,4	0,0	242,4
Kauden tulos							11,5	11,5	0,0	11,5
Muut laajan tuloksen erät				2,0	-1,7		-1,8	-1,5		-1,5
<i>Liiketoimet konsernin omistajien kanssa</i>										
Osingonjako							-10,9	-10,9		-10,9
Kannustinohjelmat	0,1					0,3	0,0	0,4		0,4
Osakesäästöohjelma							0,1	0,1		0,1
Oma pääoma 30.6.2019	42,0	32,7	25,1	1,9	-2,1	27,4	114,9	242,0	0,0	242,0
Kauden tulos							14,8	14,8	0,0	14,8
Muut laajan tuloksen erät				1,2	0,8		-0,5	1,5		1,5
<i>Liiketoimet konsernin omistajien kanssa</i>										
Osakesäästöohjelma							0,1	0,1		0,1
Oma pääoma 31.12.2019	42,0	32,7	25,1	3,1	-1,3	27,4	129,3	258,3	0,0	258,4
Kauden tulos							13,2	13,2	0,0	13,2
Muut laajan tuloksen erät				0,3	-0,3		-0,4	-0,5		-0,5
<i>Liiketoimet konsernin omistajien kanssa</i>										
Kannustinohjelmat						0,2		0,2		0,2
Osakesäästöohjelma							0,0	0,0		0,0
Oma pääoma 30.6.2020	42,0	32,7	25,1	3,3	-1,6	27,6	142,1	271,3	0,0	271,3

Lyhennetty rahavirtalaskelma

Konserni	1.1-30.6.2020		1.1-31.12.2019		1.1-30.6.2019	
miljoonaa euroa						
Liiketoiminnan rahavirta						
Liiketulos	16,7		33,2		14,5	
Oikaisut liikevoittoon sisältyvistä, rahavirtaan vaikuttamattomista eristä	14,7		22,7		8,7	
Tulos investointitoiminnasta			-0,1		0,0	
Maksetut tuloverot	-3,7		-2,1		-1,9	
Liiketoiminnan varojen ja velkojen muutos	546,5	574,2	-88,7	-35,0	-213,1	-191,8
Investointitoiminnan rahavirta		-3,1		-12,8		-4,0
Rahoitustoiminnan rahavirta		-349,9		4,9		87,4
Rahavarojen kurssiero		-0,3		-2,4		-3,8
Rahavarojen muutos		220,9		-45,3		-112,2
Rahavarat kauden alussa		495,7		541,0		541,0
Rahavarat kauden lopussa		716,6		495,7		428,9
Rahavarojen muutos		220,9		-45,3		-112,2

Liitetiedot konsernin puolivuositiedot

1. Tietoja yrityksestä

Ålandsbanken Abp on suomalainen julkinen osakeyhtiö, jonka pääkonttori sijaitsee Maarianhaminassa. Ålandsbanken Abp on liikepankki, jolla on Ahvenanmaalla, Manner-Suomessa ja Ruotsissa kaikkiaan 10 konttoria. Tytäryhtiönsä Crosskey Banking Solutions Ab Ltd:n kautta konserni on myös modernien pankkitietojärjestelmien toimittaja pienehköille ja keskusurille pankeille.

Emoyhtiön pääkonttorin virallinen osoite on:
Ålandsbanken Abp
Nygatan 2
22100 MARIEHAMN

Ålandsbanken Abp:n osakkeet ovat kaupankäynnin kohteena Nasdaq Helsinki Oy:ssä.

Hallitus on 16. heinäkuuta 2020 hyväksynyt puolivuositiedot tilikaudelta 1.1.–30.6.2020.

2. Puolivuositiedot laadintaperusteet ja olennaiset tilinpäätöksen laatimisperiaatteet

PUOLIVUOSITIEDOT LAADINTAPERUSTEET

Puolivuositiedot kaudelta 1.1.–30.6.2020 on laadittu kansainvälisten tilinpäätösstandardien (International Financial Reporting Standards, IFRS) sekä International Accounting Standard 34 (IAS 34) -standardin Osavuositiedot mukaisesti sellaisina, kuin ne on hyväksytty EU:ssa.

Puolivuositiedot ei sisällä kaikkia tietoja ja liitetietoja, jotka vaaditaan vuositilinpäätöksen yhteydessä, ja se tulee lukea yhdessä konsernin vuositilinpäätöksen per 31.12.2019 kanssa.

Taulukot esittävät oikein pyöristetyt luvut kaikilla yksittäisillä riveillä. Se merkitsee kuitenkin sitä, että pyöristetyistä arvoista ei voida tehdä yhteenlaskua. Niissä tapauksissa, joissa pyöristettyjen arvojen yhteenlasku antaa tulokseksi nollan, ne esitetään taulukoissa nolla-arvoina, muutoin tyhjänä tilana.

OLENNAISET TILINPÄÄTÖKSEN LAATIMISPERIAATTEET

Puolivuositiedot laadinnassa käytetyt olennaiset tilinpäätöksen laatimisperiaatteet ovat samat kuin ne, joita käytettiin vuositilinpäätöksen per 31.12.2019 laadinnassa.

ARVIOINNIT JA ARVOSTUKSET

Puolivuositiedot laadinnassa IFRS-standardien mukaisesti vaatii yrityksen johdolta arvioita ja arvostuksia sekä oletuksia, jotka vaikuttavat tilinpäätöksen laatimisperiaatteiden soveltamiseen ja esitettävien varojen ja velkojen, tuottojen ja kulujen määrään sekä tietoihin sitoumuksista. Vaikka tehdyt arvioinnit perustuvat yrityksen johdon parhaaseen tietämykseen kyseisistä tapahtumista ja toimenpiteistä, toteuma voi poiketa arvioinneista.

Merkittävät kirjanpidolliset arvioinnit, jotka on tehty konsernin tilinpäätöksen laatimisperiaatteiden soveltamisessa, liittyvät lähinnä IFRS 9:n mukaisen arvonalentumismallin soveltamiseen ja rahoitusvälineiden kirjaamiseen.

Rahoitusvarojen malliperustaiset arvonalentumiskirjaukset IFRS 9:n mukaisesti kasvavat merkittävästi odotetun suhdannelaskun vuoksi. Vallitsevassa koronakriisitilanteessa Ålandsbanken on analysoinut myös valittuja toimialoja ja luottotyyppisiä, joihin kriisin arvioidaan vaikuttavan eniten. Arviointi perustuu odotukseen, että yhteiskunta avataan uudelleen asteittain kesäkuukausien aikana.

Yritysjohdolla on arvioitu, että on tehtävä ryhmäkohtainen varaus koskien kohonnutta tappioriskiä lähinnä yrityssalkussa. Tämä varaus

koskee kaikkia valittuja toimialoja, mikä Ålandsbankenin kohdalla tarkoittaa ensisijaisesti palvelutoiminnan aloja. Vallitsevassa tilanteessa lyhennyksen lykkäystä hakeneita asiakkaita ei automaattisesti siirretä vaiheesta 1 vaiheeseen 2, koska lyhennyksen lykkäys ei sinänsä merkitse kohonnutta tappioriskiä. Ålandsbankenin osalta luottovolyymi, jolle on myönnetty lyhennyksen lykkäys, mutta joita ei ole siirretty vaiheeseen 2, on 541 miljoonaa euroa.

Vuokrasopimusten kirjaamisessa IFRS 16:n mukaan on tehty arvioita vuokratilanteen määrittämisessä ja diskonttauskoron valinnassa.

3. Segmenttiraportointi

Ålandsbanken raportoi segmenttiraportoinnin IFRS 8 -standardin mukaisesti, mikä tarkoittaa sitä, että segmenttiraportointi heijastaa konsernin johdon saamaa informaatiota.

Private Banking käsittää Private Banking -toiminnan Ahvenanmaalla, Manner-Suomessa ja Ruotsissa sekä varainhoidon (Ålandsbanken Rahastoyhtiö Oy:n, Ålandsbanken Rahastot Oy:n sekä Ålandsbanken Rahastot II Oy:n). Premium Banking käsittää kaikkien asiakassegmenttien toiminnan, lukuun ottamatta Private Banking -toimintaa Ahvenanmaalla, Manner-Suomessa ja Ruotsissa sekä varainhoitoa. IT käsittää tytäryhtiön Crosskey Banking Solutions Ab Ltd:n, mukaan lukien Model IT Oy ja S-Crosskey Ab. Konsernitoiminnot & Muut käsittää kaikki keskitetyt konsernitoiminnot mukaan lukien Treasury ja yhteistyökumppanuudet.

Konserni		1.1-30.6.2020				
miljoonaa euroa	Private Banking	Premium Banking	IT	Konserni-toiminnot & Muut	Eliminoinnit	Yhteensä
Korkokate	14,2	13,6	0,0	1,6	0,0	29,3
Palkkiotuotot, netto	23,7	7,2	0,0	1,7	0,2	32,6
Käyvän arvon rahoituserien nettotuotto	0,0	0,0	0,0	0,8	0,0	0,8
IT-tuotot			18,8	0,6	-8,4	11,0
Muut tuotot	0,0	0,0	0,5	0,7	-0,7	0,5
Tuotot yhteensä	37,8	20,8	19,2	5,3	-8,9	74,2
Henkilöstökulut	-7,7	-3,3	-10,2	-9,5	0,0	-30,7
Muut kulut	-5,0	-3,1	-6,1	-9,7	7,8	-16,1
Poistot	-0,4	-0,1	-1,3	-5,3	1,1	-6,1
Sisäinen kustannustenjakso	-10,3	-9,7		20,0	0,0	0,0
Kulut yhteensä	-23,4	-16,3	-17,6	-4,5	8,9	-53,0
Tulos ennen arvonalentumisia	14,4	4,5	1,6	0,8	0,0	21,3
Rahoitusvarojen arvonalentumiset, netto	-1,4	-2,9		-0,3		-4,6
Liiketulos	13,0	1,7	1,6	0,5	0,0	16,7
Tuloverot	-2,7	-0,3	-0,4	-0,1		-3,5
Ålandsbanken Abp:n osakkeenomistajille kuuluva tilikauden tulos	10,3	1,3	1,2	0,4	0,0	13,2
Liiketoimintavolyymeja						
Saamiset yleisöltä ja julkisyhteisöiltä	1 870	2 241		78	-1	4 188
Talletukset yleisöltä ja julkisyhteisöiltä	1 709	1 714		55	-19	3 459
Aktiivisesti hallinnoitu pääoma	5 688	413		5		6 107
Riskin määrä	698	621	75	267		1 661
Oma pääoma	95	99	25	52		271
Tunnuslukuja						
Oman pääoman tuotto, % (ROE)	21,4	2,7	10,9	1,6		10,1
Kulu/tuotto-suhdeluku	0,62	0,78	0,92	0,86		0,71

miljoonaa euroa	Private Banking	Premium Banking	IT	Konserni- toiminnot &		Yhteensä
				Muut	Eliminoinnit	
Korkokate	11,5	12,9	0,0	2,2	0,0	26,5
Palkkiotuotot, netto	20,6	6,0	0,0	1,1	0,3	27,9
Käyvän arvon rahoituserien nettotuotto	0,0	0,0	0,0	1,1	0,0	1,2
IT-tuotot			16,5		-7,9	8,6
Muut tuotot	0,0	0,0	0,5	0,5	-0,6	0,3
Tuotot yhteensä	32,2	18,9	16,9	4,8	-8,2	64,6
Henkilöstökulut	-7,5	-3,2	-8,8	-9,5	0,0	-29,0
Muut kulut	-4,4	-2,6	-5,7	-8,6	6,5	-14,8
Poistot	-0,4	-0,2	-1,3	-4,8	1,0	-5,7
Sisäinen kustannustenjakso	-10,2	-8,8		19,0		0,0
Kulut yhteensä	-22,5	-14,8	-15,9	-3,8	7,5	-49,4
Tulos ennen arvonalentumisia	9,7	4,1	1,0	1,0	-0,7	15,1
Rahoitusvarojen arvonalentumiset, netto	-0,2	-0,1		-0,2		-0,6
Liiketulos	9,5	4,0	1,0	0,7	-0,7	14,5
Tuloverot	-2,0	-0,8	-0,2	0,0		-3,0
Ålandsbanken Abp:n osakkeen- omistajille kuuluva tilikauden tulos	7,6	3,2	0,8	0,7	-0,7	11,5
Liiketoimintavolyymeja						
Saamiset yleisöltä ja julkisyhteisöiltä	1 755	2 245		22	-20	4 001
Talletukset yleisöltä ja julkisyhteisöiltä	1 635	1 553		60	-23	3 225
Aktiivisesti hallinnoitu pääoma	5 288	360		2		5 651
Riskin määrä	685	623	36	234		1 577
Oma pääoma	98	103	13	28		242
Tunnuslukuja						
Oman pääoman tuotto, % (ROE)	16,0	6,3	12,7	4,4		9,6
Kulu/tuotto-suhdeluku	0,70	0,78	0,94	0,80		0,77

4. Muutokset konsernirakenteessa

Toisella vuosineljänneksellä perustettiin Ålandsbanken Abp:n kokonaan omistama tytäryhtiö Kiinteistö Oy Espoon Koivurinne, jonka toiminta-alana on kiinteistöjen hallinta. Tämän lisäksi Promodus Oy ja Puiretti Oy sulautettiin Crosskey Banking Solutions Ab Ltd:hen. Näistä yhtiöistä tuli osa konsernia Crosskeyn viime vuonna tekemän Model IT Oy:n hankinnan yhteydessä.

5. Korkokate

Konserni	2. nelj. 2020	1. nelj. 2020	%	2. nelj. 2019	%	1.1-30.6. 2020	1.1-30.6. 2019	%
miljoonaa euroa								
Saamiset luottolaitoksilta ja keskuspankeilta	-0,1	0,0		-0,1	-52	0,0	-0,1	-76
Saamiset yleisöltä ja julkisyhteisöiltä	16,4	16,1	2	15,3	7	32,5	30,5	7
Saamistodistukset	0,1	0,0		0,2	-37	0,2	0,4	-53
Johdannaissopimukset	0,4	0,4	-12	0,2	95	0,8	0,4	
Muut korkotuotot	0,0	0,0	-87	0,0	-72	0,0	0,0	-97
Korkotuotot yhteensä	16,9	16,6	2	15,6	8	33,5	31,1	8
<i>josta korkotuotot efektiivisen koron menetelmän mukaan</i>	<i>16,7</i>	<i>16,6</i>	<i>1</i>	<i>15,6</i>	<i>7</i>	<i>33,3</i>	<i>31,0</i>	<i>7</i>
Velat luottolaitoksille ja keskuspankeille	-0,1	-0,1	-47	-0,1	-42	-0,2	-0,2	-2
Velat yleisölle ja julkisyhteisöille	0,5	0,6	-15	0,7	-26	1,2	1,8	-32
Liikkeeseen lasketut velkakirjat	0,7	0,6	17	1,0	-23	1,4	1,9	-27
Velat, joilla on huonompi etuoikeus kuin muilla veloilla	0,3	0,3	2	0,3	-15	0,6	0,7	-14
Johdannaissopimukset	0,5	0,7	-25	0,3	96	1,2	0,5	
Muut korkokulut	0,0	0,0	-15	0,0	-34	0,0	0,1	-34
Korkokulut yhteensä	2,0	2,1	-4	2,2	-8	4,2	4,6	-9
<i>josta korkokulut efektiivisen koron menetelmän mukaan</i>	<i>2,0</i>	<i>2,0</i>	<i>-3</i>	<i>2,5</i>	<i>-21</i>	<i>4,0</i>	<i>4,7</i>	<i>-16</i>
Korkokate	14,8	14,5	3	13,4	11	29,3	26,5	10
Korkomarginaali, prosenttia	1,11	1,11		1,00		1,11	0,99	
Sijoitusmarginaali, prosenttia	1,05	1,04		0,97		1,04	0,97	

Korot johdannaissopimuksista esitetään yhdessä sen erän kanssa, jota ne suojaavat suojauslaskennan (käyvän arvon suojaus ja rahavirran suojaus) puitteissa. Korkomarginaali on korollisten varojen keskisaldolla jaettujen korollisten varojen korko, josta on vähennetty korollisten velkojen keskisaldolla jaettujen korollisten velkojen korko. Keskisaldo on laskettu kyseisten kausien lopun arvojen ja kauden avaavan taseen arvon keskiarvona. Sijoitusmarginaali on korkokate suhteessa taseen keskimääräiseen loppusummaan.

6. Palkkiotuotot, netto

Konserni	2. nelj. 2020	1. nelj. 2020	%	2. nelj. 2019	%	1.1-30.6. 2020	1.1-30.6. 2019	%
miljoonaa euroa								
Pankkipalvelut	2,5	2,4	5	2,2	14	4,9	4,5	10
Varainhoito	12,5	13,9	-10	10,9	14	26,4	22,1	19
Muut palkkiot	0,7	0,6	12	0,7	1	1,3	1,3	1
Palkkiotuotot yhteensä	15,7	16,9	-7	13,8	14	32,6	27,9	17

7. Käyvän arvon rahoituserien nettotuotto

Konserni	2. nelj. 2020	1. nelj. 2020	%	2. nelj. 2019	%	1.1-30.6. 2020	1.1-30.6. 2019	%
miljoonaa euroa								
Arvostusryhmä käypään arvoon tulosvaikutteisesti								
Johdannaissopimukset	0,0	0,0		0,0		0,0	0,0	-2
Arvostusryhmä käypään arvoon tulosvaikutteisesti	0,0	0,0		0,0		0,0	0,0	-2
Suojauslaskenta								
<i>josta suojausinstrumentit</i>	0,1	0,6	-76	4,9	-97	0,7	7,1	-90
<i>josta suojauksen kohde</i>	-0,3	-0,7	-55	-5,0	-94	-1,0	-7,2	-87
Suojauslaskenta	-0,2	-0,1	73	-0,1	42	-0,3	-0,1	
Nettotulos valuutan uudelleenarvostuksesta	-0,1	-0,3	-48	0,0		-0,4	0,0	
Modifiointitulo ja ECL	0,0	0,0	-50	-0,1		0,0	-0,1	
Nettotuotot rahoitusvaroista	0,4	1,1	-66	1,0	-63	1,4	1,3	7
Yhteensä	0,0	0,7	-94	0,8	-94	0,8	1,2	-33

8. Muut kulut

Konserni	2. nelj. 2020	1. nelj. 2020	%	2. nelj. 2019	%	1.1-30.6. 2020	1.1-30.6. 2019	%
miljoonaa euroa								
Vakausmaksu	0,6	2,0	-68	-0,5		2,6	1,8	50
Muut hallintokulut	6,5	7,0	-7	6,6	-1	13,5	13,0	4
Yhteensä	7,1	9,0	-21	6,0	18	16,1	14,8	9

9. Rahoitusvarojen arvonalentumiset, netto

Konserni	2. nelj. 2020	1. nelj. 2020	%	2. nelj. 2019	%	1.1-30.6. 2020	1.1-30.6. 2019	%
miljoonaa euroa								
Luottotappiot, vaihe 1	-0,1	0,3		0,0		0,2	-0,1	
Luottotappiot, vaihe 2	-0,2	2,5		-0,1		2,3	-0,1	
Luottotappiot, netto, vaihe 1-2	-0,4	2,9		0,0		2,5	-0,2	
Luottotappiot, vaihe 3								
Uudet ja lisääntyneet saamiskohtaiset varaukset	1,7	0,9	99	0,8		2,5	2,1	24
Aikaisemmin tehtyjen varausten peruutukset	-0,5	-0,3	75	-0,7	-23	-0,8	-1,6	-49
Käytetty todettuihin luottotappioihin	-0,7	-3,9	-83	0,0		-4,6	-0,7	
Todetut luottotappiot	0,8	4,2	-80	0,4		5,0	1,1	
Todettujen luottotappioiden palautukset	-0,1	0,0		-0,1	38	-0,1	-0,2	-20
Ryhmäkohtaiset varaukset, netto	-0,1	0,2		-0,1	-54	0,1	0,0	
Luottotappiot, netto, vaihe 3	1,1	0,9	25	0,2		2,0	0,8	
Luottotappiot yhteensä	0,8	3,8	-79	0,2		4,6	0,6	
josta saamisista yleisöltä ja julkisyhteisöiltä	0,8	3,7	-80	0,1		4,5	0,6	
josta taseen ulkopuolisista sitoumuksista	0,0	0,0		0,0		0,0	0,0	
josta hankintamenoön jaksotetuista saamistodistuksista	0,0	0,0	-42	0,0	-45	0,1	0,0	48
Luottotappiotasoa, saamiset yleisöltä ja julkisyhteisöiltä, %	0,08	0,37		0,01		0,22	0,03	

Vaiheen 1 luottoja ja vaiheen 2 luottoja koskevat varaukset kasvoivat ensimmäisen neljänneksen 2020 aikana, mikä johtui yrityssalkun kohonnutta tappioriskiä koskevasta 2,0 miljoonan euron ryhmäkohtaisesta varauksesta, joka kirjataan vaiheessa 2.

10. Saamiset yleisöltä ja julkisyhteisöiltä käyttötarkoituksen mukaan

Konserni	30.6.2020		31.12.2019		%	30.6.2019		%
miljoonaa euroa	Saamiset ennen varauksia	Varaukset	Saamiset varausten jälkeen	Saamiset varausten jälkeen		Saamiset varausten jälkeen		
Yksityishenkilöt								
Asunnot	2 313	-3	2 310	2 266	2	2 259	2	
Arvopaperit ja muut sijoitukset	331	0	331	325	2	316	5	
Elinkeinotoiminta	107	-2	105	108	-3	105	0	
Muu yksityistalous	274	-3	271	267	1	239	13	
Yksityishenkilöt yhteensä	3 024	-8	3 017	2 966	2	2 920	3	
Yritykset								
Merenkulku	57	-1	56	50	12	56	0	
Kauppa	39	0	39	42	-6	45	-13	
Asuntotoiminta	307	0	307	312	-2	282	9	
Muu kiinteistötoiminta	189	-1	188	210	-10	191	-2	
Rahoitus- ja vakuutustoiminta	237	0	237	220	8	221	7	
Hotelli- ja ravintolatoiminta	35	0	35	29	22	29	23	
Maatalous, metsätalous ja kalatalous	11	0	11	11	-7	12	-11	
Rakennustoiminta	115	0	114	80	43	77	49	
Muu teollisuustoiminta	37	0	37	36	1	37	0	
Muu palvelutoiminta	103	-2	101	109	-8	91	11	
Yritykset yhteensä	1 129	-4	1 125	1 100	2	1 041	8	
Julkisyhteisöt ja aatteelliset järjestöt	46	0	46	44	4	41	13	
Julkisyhteisöt ja aatteelliset järjestöt yhteensä	46	0	46	44	4	41	13	
Yhteensä	4 200	-12	4 188	4 110	2	4 001	5	

Ålandsbanken ei vielä koe järjestämättömien luottojen kasvaneen vallitsevan koronakriisin vuoksi. Suhdanteen odotettu lasku huomioon ottaen Ålandsbanken on kuitenkin tehnyt arvioinnin, johon perustuen se tekee 2,0 miljoonan euron ryhmäkohtaisen varauksen, joka koskee lähinnä yrityssalkun kohonnutta tappioriskiä. Yllä tämä ryhmäkohtainen varaus esitetään rivillä Muu palvelutoiminta.

11. Saamiset yleisöltä ja julkisyhteisöiltä vaiheen mukaan

Konserni	1.1-30.6.2020				1.1-30.6.2019
	Vaihe 1	Vaihe 2	Vaihe 3	Yhteensä	Yhteensä
miljoonaa euroa					
Kirjattu arvo, brutto					
Avaava tase 1. tammikuuta	3 972,5	116,4	33,5	4 122,5	4 033,0
Päättävä tase 30. kesäkuuta	4 000,4	165,7	34,1	4 200,2	4 012,3
Varaukset odotettavissa olevia tappioita varten					
Avaava tase 1. tammikuuta	0,5	0,9	11,1	12,4	11,3
Alkuperäisestä myöntämisestä ja hankinnasta johtuvat lisäykset	0,1	0,0	0,0	0,1	0,2
Vähennys taseesta poistamisen seurauksena	-0,1	-0,1	-1,0	-1,2	-1,0
Vähennys poiskirjaamisten seurauksena	0,0	0,0	-3,5	-3,5	-0,7
Siirto vaiheeseen 1	0,2	-0,2	0,0	0,0	0,0
Siirto vaiheeseen 2	-0,1	0,2	-0,1	0,0	0,0
Siirto vaiheeseen 3	0,0	-0,2	0,2	0,0	0,0
Muutokset muuttuneen luottoriskin seurauksena (netto)	0,1	2,6	1,6	4,2	1,1
Muutokset arvostusmenetelmän muutosten seurauksena (netto)	0,0	0,0	0,0	0,0	0,0
Valuuttakurssierot ja muut oikaisut	0,0	0,0	0,0	0,0	0,0
Päättävä tase 30. kesäkuuta	0,6	3,2	8,3	12,1	10,9
Kirjattu arvo, netto					
Avaava tase 1. tammikuuta	3 972,0	115,5	22,5	4 110,0	4 021,7
Päättävä tase 30. kesäkuuta	3 999,8	162,5	25,8	4 188,1	4 001,4
Luottotappiot, IFRS 9 - tunnusluvut					
	30.6.2020	31.12.2019	30.6.2019		
Saamiset yleisöltä, varausaste yhteensä, %	0,29	0,30	0,27		
Vaiheen 1 saamiset yleisöltä, varausaste, %	0,02	0,01	0,02		
Vaiheen 2 saamiset yleisöltä, varausaste, %	1,92	0,74	0,67		
Vaiheen 3 saamiset yleisöltä, varausaste, %	24	33	43		
Vaiheen 3 saamisten yleisöltä osuus, %	0,81	0,81	0,52		

Vaiheen 1 luottoja ja vaiheen 2 luottoja koskevat varaukset kasvoivat ensimmäisen neljänneksen 2020 aikana, mikä johtui yrityssalkun kohonnutta tappioriskiä koskevasta 2,0 miljoonan euron ryhmäkohtaisesta varauksesta, joka kirjataan vaiheessa 2.

12. Liikkeeseen lasketut velkakirjat

Konserni	30.6.2020	31.12.2019	%	30.6.2019	%
miljoonaa euroa					
Sijoitustodistukset	159	108	47	98	62
Katetut joukkolainat	899	1 145	-21	1 218	-26
Kattamattomat senior-joukkolainat	251	351	-28	352	-29
Yhteensä	1 309	1 604	-18	1 668	-22

13. Johdannaissopimukset

Konserni	30.6.2020						31.12.2019		
	Nimellismäärä/juoksuaika			Positiiviset		Negatiiviset	Positiiviset		Negatiiviset
miljoonaa euroa	alle 1 v	1-5 v	yli 5 v	Nimellis- määrä	markkina- arvot	markkina- arvot	Nimellis- määrä	markkina- arvot	markkina- arvot
Johdannaiset kaupankäyntiin									
Korkosidonnaiset sopimukset									
<i>Koronvaihtosopimukset</i>		58	6	64	3	3	65	3	3
Valuuttasidonnaiset sopimukset									
<i>Valuuttatermiinit</i>	479			479	4	3	716	4	5
Yhteensä	479	58	6	543	7	7	781	7	8
Johdannaiset käyvän arvon suojaukseen									
Korkosidonnaiset sopimukset									
<i>Koronvaihtosopimukset</i>	11	1 075	34	1 120	15	6	1 356	14	4
Yhteensä	11	1 075	34	1 120	15	6	1 356	14	4
Johdannaissopimukset yhteensä	490	1 133	40	1 663	21	12	2 136	21	12
<i>joista selvitettyjä</i>	11	1 130	37	1 178	16	9	1 414	16	7

14. Rahoitusinstrumentit käypään arvoon

Konserni		30.6.2020		
miljoonaa euroa	Instrumentit joille noteeratut hinnat (taso 1)	Arvostus perustuen saatavilla olevaan markkinainformaatioon (taso 2)	Arvostus ilman saatavilla olevaa markkinainformaatiota (taso 3)	Yhteensä
Saamistodistukset	415			415
Saamiset yleisöltä ja julkisyhteisöiltä		110		110
Osakkeet ja osuudet	0	0	10	10
Johdannaissopimukset		21		21
Rahoitusvarat yhteensä	415	132	10	557
Liikkeeseen lasketut velkakirjat		901		901
Johdannaissopimukset		12		12
Rahoitusvelat yhteensä		913		913

Konserni		31.12.2019		
miljoonaa euroa	Instrumentit joille noteeratut hinnat (taso 1)	Arvostus perustuen saatavilla olevaan markkinainformaatioon (taso 2)	Arvostus ilman saatavilla olevaa markkinainformaatiota (taso 3)	Yhteensä
Saamistodistukset	545			545
Saamiset yleisöltä ja julkisyhteisöiltä		102		102
Osakkeet ja osuudet	0	0	9	9
Johdannaissopimukset		21		21
Rahoitusvarat yhteensä	545	123	9	677
Liikkeeseen lasketut velkakirjat		1 158		1 158
Johdannaissopimukset		12		12
Rahoitusvelat yhteensä		1 170		1 170

Muutokset tasoon 3 sisältyvissä omistuksissa		1.1-30.6.2020
miljoonaa euroa	Osakkeet ja osuudet	
Kirjattu arvo vuoden alussa		9,4
Uushankinnat/uudelleenluokittelu		0,4
Arvonmuutos kirjattu muihin laajan tuloksen eriin		-0,2
Kirjattu arvo kauden päättyessä		9,6

Rahoitusinstrumentit, joille on olemassa helposti saatavissa olevia hintatietoja, ja jotka edustavat käypiä ja usein esiintyviä liiketapahtumia arvostetaan aktueellisiin markkinahintaan. Rahoitusvaroilta käytetään aktueellia ostokurssia ja rahoitusveloilta käytetään aktueellia myyntikurssia. Pankin nettomääräisen markkinariskin perusteella hallittavien rahoitusinstrumenttiryhmien aktueelli markkinahinta rinnastetaan hintaan, joka saataisiin myytäessä tai maksettaisiin ostettaessa nettopositio.

Rahoitusinstrumenteille, joille ei ole olemassa luotettavia markkinahintatietoja, käypä arvo määrätään arvostusmallien avulla. Tällaiset mallit voivat, instrumentin luonteesta riippuen, perustua esimerkiksi hintavertailuihin, nykyarvolaskelmiin tai optioarvostusteoriaan. Malleissa käytetään syöttötietoina markkinahintoja ja muita muuttujia, joiden arvioidaan vaikuttavan hinnoitteluun. Arvostusten perustana olevat mallit ja syöttötiedot todennetaan säännöllisesti sen varmistamiseksi, että ne ovat yhtäpitävät markkinakäytännön ja vakiintuneen finanssiteorian kanssa.

Arvostushierarkia

Rahoitusinstrumentit, jotka on arvostettu perustuen aktiivisilta markkinoilta saataviin identtisten varojen/velkojen markkinanoteerauksiin, luokitellaan tasona 1. Rahoitusinstrumentit, jotka on arvostettu olennaisimmilta osin markkinadatan perustuvien arvostusmallien avulla, luokitellaan tasona 2. Rahoitusinstrumentit, jotka on arvostettu sellaisiin syöttötietoihin perustuvan mallin avulla, jotka eivät ole todennettavissa ulkoisilla markkinatiedoilla, luokitellaan tasona 3. Nämä omistukset ovat lähinnä listaamattomia osakkeita. Tällaiset omistukset arvostetaan yleensä pankin osuutena yhtiön substanssiarvosta. Listaamattomat osakkeet ovat olennaisemmilta osin luokiteltu myytävissä oleviksi. Näiden omistusten arvonnmuutokset kirjataan muihin laajan tuloksen eriin.

Edellisellä sivulla olevissa taulukoissa käypään arvoon arvostetut rahoitusinstrumentit on luokiteltu huomioiden se, miten ne on arvostettu ja tasepäivänä tehdyssä arvostuksessa käytetyn markkinadatan aste. Jos tasepäivänä tehty luokittelu on muuttunut verrattuna luokitteluun edellisenä vuodenvaihteena, instrumenttia on siirretty taulukossa olevien tasojen välillä. Kauden aikana ei ole tapahtunut instrumenttien siirtoja tasojen 1 ja 2 välillä. Tason 3 muutokset ilmenevät edellisellä sivulla olevasta erillisestä taulukosta.

15. Taseen ulkopuoliset sitoumukset

Konserni	30.6.2020	31.12.2019	%	30.6.2019	%
miljoonaa euroa					
Asiakkaiden puolesta kolmannen hyväksi annetut sitoumukset	18	23	-20	18	0
Asiakkaiden hyväksi annetut peruuttamattomat sitoumukset	658	421	56	448	47
Yhteensä	676	444	52	465	45
Pakollinen varaus odotettavissa olevia tappioita varten	0	0	51	0	-1

16. Asetetut vakuudet

Konserni	30.6.2020	31.12.2019	%	30.6.2019	%
miljoonaa euroa					
Saamiset luottolaitoksilta	14	36	-61	28	-49
Saamistodistukset	334	175	91	170	96
Lainasaamiset, jotka muodostavat katettujen joukkolainojen vakuusmassan	1 520	1 584	-4	1 840	-17
Muut	3	3	22	3	21
Yhteensä	1 871	1 797	4	2 041	-8

Kauden aikana ei ole tapahtunut oleellista siirtymää koskien niiden rahoitusvarojen ja -velkojen määrää, joihin kohdistuu nettoutus, nettoutussopimus tai vastaava. Tiedot tämän tyyppisistä sopimuksista sisältyvät Ålandsbankenin vuosikertomuksen liitetietoon K45.

17. Vakavaraisuus

Konserni	30.6.2020	31.12.2019	%	30.6.2019	%
miljoonaa euroa					
Taseen mukainen oma pääoma	271,3	258,4	5	242,0	12
Ennakoitu osingonjako		-15,6	-100	-5,5	-100
Ydinpääoma ennen vähennyksiä	271,3	242,8	12	236,6	15
Aineettomat hyödykkeet	-24,4	-25,0	-2	-20,6	19
Määräysvallattomien omistajien osuus	0,0	0,0	-22	0,0	-12
Muut erät, netto	0,0	0,0	-66	0,0	-66
Muut arvonokaisut	-0,4	-0,6	-24	-0,7	-38
Odotetut luottotappiot IRB:n mukaan kirjanpitoon merkittyjen lisäksi (alijäämä)	-6,3	-6,2	1	-6,0	6
IFRS 9:n siirtymäsäännöistä johtuvat oikaisut	0,5	0,6	-11	0,6	-17
Ydinpääoma	240,6	211,5	14	209,9	15
Ensisijainen lisäpääoma					
Ensisijainen pääoma	240,6	211,5	14	209,9	15
Toissijaisen pääoman instrumentit	36,1	36,2	0	36,2	0
Odotetut luottotappiot IRB:n mukaan kirjanpitoon merkittyjen lisäksi (ylijäämä)		1,7	-100	0,1	-100
Toissijainen pääoma	36,1	37,9	-5	36,3	-1
Omat varat yhteensä	276,7	249,4	11	246,1	12
Luottoriskin vakavaraisuusvaatimus IRB-menetelmän mukaan	43,7	40,8	7	41,8	4
Asuntolainojen riskipainolattian vakavaraisuusvaatimus	8,7	8,0	8	7,1	22
Luottoriskin vakavaraisuusvaatimus standardimenetelmän mukaan	62,3	60,2	4	59,6	5
Arvonokaisuriskin vakavaraisuusvaatimus	0,0	0,0	3	0,0	-31
Operatiivisen riskin vakavaraisuusvaatimus	18,2	17,6	3	17,6	3
Vakavaraisuusvaatimus	132,9	126,6	5	126,2	5
Vakavaraisuussuhteet					
Ydinpääoman osuus, %	14,5	13,4		13,3	
Ensisijaisen pääoman osuus, %	14,5	13,4		13,3	
Kokonaispääoman osuus, %	16,7	15,8		15,6	
Riskin määrä	1 661	1 583	5	1 577	5
josta luottoriskin osuus, %	86	86		86	
josta arvonokaisuriskin osuus, %	0	0		0	
josta operatiivisen riskin osuus, %	14	14		14	

Lisäpääomaa koskevat vaatimukset, %	30.6.2020	31.12.2019	% 30.6.2019	%
Ydinpääomavaatimus yhteensä, mukaan lukien lisäpääomavaatimus	8,5	10,7	9,5	
josta ydinpääomavaatimus pilari 1:n mukaan	4,5	4,5	4,5	
josta ydinpääomavaatimus pilari 2:n mukaan	1,5	1,5	1,5	
josta kiinteä lisäpääomavaatimus	2,5	2,5	2,5	
josta muuttuva lisäpääomavaatimus		1,2	1,0	
josta järjestelmäriskkejä koskeva lisäpääomavaatimus		1,0		
Käytettävissä oleva ydinpääoma käytettäväksi lisäpääomana	14,5	13,4	13,3	

Vastuuryhmä	30.6.2020				
miljoonaa euroa	Brutto- vastuu	Vastuu maksukyvyttö- myyshetkellä	Riski- paino, %	Riskin määrä	Vaka- varaisuus- vaatimus
Luottoriski sisäisten luottoluokitusten menetelmän mukaan					
Ilman omia LGD-estimaatteja					
Yritykset - Muut suurehkot yritykset	174,3	141,3	58	82,6	6,6
Yritykset - Pk-yritykset	372,0	333,8	64	213,6	17,1
Yritykset - Erityisantolainaus	5,0	5,0	115	5,7	0,5
Omat LGD-estimaatit					
Kiinteistövakuudelliset vähittäisvastuut (pk-yritykset)	1 835,1	1 823,1	10	178,8	14,3
Kiinteistövakuudelliset vähittäisvastuut (ei pk-yritykset)	119,1	118,2	24	27,8	2,2
Vähittäisvastuut - muut pk-yritykset	35,2	33,7	21	7,1	0,6
Vähittäisvastuut - muut, ei pk-yritykset	338,2	293,2	10	30,6	2,4
Vastuut yhteensä sisäisten luottoluokitusten menetelmän mukaan	2 878,9	2 748,3	20	546,2	43,7
Luottoriski standardimenetelmän mukaan					
Valtiot ja keskuspankit	683,2	807,3	0	0,0	0,0
Aluehallinnot ja paikallisviranomaiset	38,8	64,3	0	0,0	0,0
Kansainväliset kehityspankit	59,8	64,5	0	0,0	0,0
Kansainväliset organisaatiot	4,0	4,0	0	0,0	0,0
Luottolaitokset	271,5	236,2	15	36,3	2,9
Yritykset	586,8	221,9	95	211,2	16,9
Vähittäissaamiset	390,9	105,1	74	77,3	6,2
Kiinteistövakuudelliset vastuut	1 022,3	1 021,0	33	334,3	26,7
Maksukyvyttömyystilassa olevat vastuut	1,5	1,4	140	2,0	0,2
Erityisen suuren riskin sisältävät erät	0,1	0,1	150	0,1	0,0
Katetut joukkolainat	461,0	460,9	10	46,3	3,7
Oman pääoman ehtoiset vastuut	10,2	10,2	100	10,2	0,8
Muut erät	81,1	81,1	76	61,7	4,9
Vastuut yhteensä standardimenetelmän mukaan	3 611,3	3 078,0	25	779,3	62,3
Kokonaisriskin määrä, luottoriski	6 490,2	5 826,3	23	1 325,5	106,0

Vastuuryhmä	31.12.2019					
	miljoonaa euroa	Brutto- vastuu	Vastuu maksukyvyttö- myyshetkellä	Riski- paino, %	Riskin määrä	Vaka- varaisuus- vaatimus
Luottoriski sisäisten luottoluokitusten menetelmän mukaan						
Ilman omia LGD-estimaatteja						
Yritykset - Muut suurehkot yritykset	143,9	130,5	57	75,0	6,0	
Yritykset - Pk-yritykset	352,6	313,6	60	189,6	15,2	
Yritykset - Erityisantolainaus	5,3	5,3	112	5,9	0,5	
Omat LGD-estimaatit						
Kiinteistövakuudelliset vähittäisvastuut (pk-yritykset)	1 817,4	1 806,4	10	175,3	14,0	
Kiinteistövakuudelliset vähittäisvastuut (ei pk-yritykset)	118,5	117,8	23	27,5	2,2	
Vähittäisvastuut - muut pk-yritykset	35,6	35,1	21	7,2	0,6	
Vähittäisvastuut - muut, ei pk-yritykset	350,6	308,0	9	29,0	2,3	
Vastuut yhteensä sisäisten luottoluokitusten menetelmän mukaan	2 823,8	2 716,7	19	509,4	40,8	
Luottoriski standardimenetelmän mukaan						
Valtiot ja keskuspankit	516,6	608,5	0	0,0	0,0	
Aluehallinnot ja paikallisviranomaiset	45,2	69,9	0	0,0	0,0	
Kansainväliset kehityspankit	28,8	31,9	0	0,0	0,0	
Kansainväliset organisaatiot	4,0	4,0	0	0,0	0,0	
Luottolaitokset	325,7	276,6	22	60,4	4,8	
Yritykset	479,7	184,0	99	182,2	14,6	
Vähittäissaamiset	249,7	88,6	73	64,7	5,2	
Kiinteistövakuudelliset vastuut	993,5	991,9	33	322,7	25,8	
Maksukyvyttömyytilassa olevat vastuut	3,0	2,3	124	2,8	0,2	
Katetut joukkolainat	503,4	503,3	10	52,1	4,2	
Oman pääoman ehtoiset vastuut	9,7	9,7	100	9,7	0,8	
Muut erät	85,8	85,8	68	58,4	4,7	
Vastuut yhteensä standardimenetelmän mukaan	3 245,1	2 856,5	26	752,9	60,2	
Kokonaisriskin määrä, luottoriski	6 068,9	5 573,1	23	1 262,3	101,0	
Vähimmäisomavaraisuusaste						
	30.6.2020	31.12.2019	%	30.6.2019	%	
miljoonaa euroa						
Ensisijainen pääoma	240,6	211,5	14	209,9	15	
Vastuiden kokonaismäärä	5 809,7	5 663,4	3	5 579,1	4	
josta taseeseen sisältyviä eriä	5 681,5	5 581,4	2	5 494,6	3	
josta taseen ulkopuolisia eriä	128,2	82,0	56	84,6	52	
Vähimmäisomavaraisuusaste, %	4,1	3,7		3,8		

Vähimmäisomavaraisuusaste on laskettu kauden lopun tilanteen mukaan. Ensisijainen pääoma sisältää kauden tuloksen.

Käännös

Raportti Ålandsbanken Abp:n puolivuositarkastuksen 1.1.–30.6.2020 yleisluonteisesta tarkastuksesta

Ålandsbanken Abp:n hallitukselle

Johdanto

Olemme tarkastaneet yleisluonteisesti Ålandsbanken Abp:n konsernin lyhennetyn taseen 30.6.2020, lyhennetyn laajan tuloslaskelman, lyhennetyn oman pääoman muutoksia koskevan laskelman, lyhennetyn rahavirtalaskelman ja tietyt selittävät liitetiedot kyseisenä päivänä päättyneeltä kuuden kuukauden jaksolta. Hallitus ja toimitusjohtaja vastaavat puolivuositarkastuksen laatimisesta IAS 34 Osavuositarkastukset -standardin sekä muiden Suomessa voimassa olevien puolivuositarkastuksen laatimista koskevien säännösten mukaisesti. Suorittamamme yleisluonteisen tarkastuksen perusteella esitämme johtopäätöksen puolivuositarkastuksesta.

Yleisluonteisen tarkastuksen laajuus

Yleisluonteinen tarkastus on suoritettu kansainvälisen yleisluonteista tarkastusta koskevan standardin ISRE 2410 ”Yhteisön tilintarkastajan suorittama osavuosi-informaation yleisluonteinen tarkastus” mukaisesti. Yleisluonteiseen tarkastukseen kuuluu tiedustelujen tekemistä pääasiallisesti talouteen ja kirjanpitoon liittyvistä asioista vastaaville henkilöille sekä analyttisiä toimenpiteitä ja muita yleisluonteisen tarkastuksen toimenpiteitä. Yleisluonteinen tarkastus on laajuudeltaan huomattavasti suppeampi kuin tilintarkastusstandardien mukaisesti suoritettava tilintarkastus, ja siksi emme pysty sen perusteella varmistumaan siitä, että saamme tietoomme kaikki sellaiset merkittävät seikat, jotka ehkä tunnistettaisiin tilintarkastuksessa. Näin ollen emme anna tilintarkastuskertomusta.

Johtopäätös

Yleisluonteisen tarkastuksen perusteella tietoomme ei ole tullut mitään, mikä antaisi meille syyn uskoa, ettei puolivuositarkastusta ole laadittu IAS 34 Osavuositarkastukset -standardin sekä muiden Suomessa voimassa olevien puolivuositarkastuksen laatimista koskevien säännösten mukaisesti.

Helsingissä 17. heinäkuuta 2020

Marcus Tötterman
KHT

Fredrik Westerholm
KHT

Jessica Björkgren
KHT