

Puolivuosikatsaus

kaudelta tammikuu-kesäkuu 2022 • 19.7.2022

Tammikuu-kesäkuu 2022

verrattuna tammikuu-kesäkuuhun 2021

- Liiketulos pysyi ennallaan ja oli 24,3 miljoonaa euroa (24,4).
- Korkokate aleni 3 prosenttia 29,6 miljoonaan euroon (30,5).
- Palkkiotuotot, netto, kasvoivat 8 prosenttia 41,5 miljoonaan euroon (38,5).
- Kulut kasvoivat 13 prosenttia 67,2 miljoonaan euroon (59,7).
- Rahoitusvarojen arvonalentumiskirjaukset (netto mukaan lukien palautukset) olivat 2,8 miljoonaa euroa (0,6) vastaten 0,13 prosentin luottotappiotasoa (0,03).
- Oman pääoman tuotto verojen jälkeen (ROE) aleni 13,4 prosenttiin (14,4).
- Osakekohtainen tulos aleni 2 prosenttia 1,25 euroon (1,27).
- Ydinvakavaraisuusuhde kasvoi 12,5 prosenttiin (12,1 31.12.2021).
- Muuttumattomat tulevaisuudennäkymät: Vuoden 2022 liiketuloksen odotetaan olevan samaa tasoa kuin vuonna 2021.

Toinen vuosineljännes 2022

verrattuna toiseen vuosineljännekseen 2021

- Liiketulos aleni 23 prosenttia 10,4 miljoonaan euroon (13,6).
- Korkokate pysyi ennallaan 15,2 miljoonassa eurossa (15,2).
- Palkkiotuotot, netto, kasvoivat 12 prosenttia 21,2 miljoonaan euroon (18,9).
- Kulut kasvoivat 9 prosenttia 31,7 miljoonaan euroon (29,2).
- Rahoitusvarojen arvonalentumiskirjaukset (netto mukaan lukien palautukset) olivat 1,2 miljoonaa euroa (0,5) vastaten 0,13 prosentin luottotappiotasoa (0,05).
- Oman pääoman tuotto verojen jälkeen (ROE) aleni 11,9 prosenttiin (16,4).
- Osakekohtainen tulos aleni 25 prosenttia 0,54 euroon (0,72).

”Ukrainan sota, korkea inflaatio, korkotason nousu ja voimakkaasti laskevat osakemarkkinat tekivät ensimmäisestä vuosipuoliskosta myrskyisän. Alkuvuoden levottomuudesta huolimatta uusien asiakkaiden ja sijoitusten nettovirta, +294 miljoonaa euroa, jatkui vakaana. Ruotsin asuntoluottokannan valtaosan myynti, noin 1 miljardi euroa, poisluettuna antolainaus kasvoi vuodenvaihteesta 372 miljoonaa euroa.

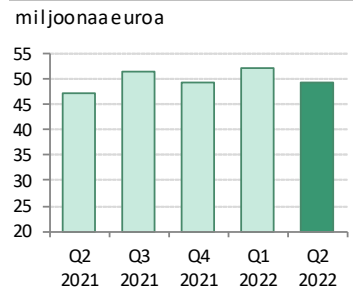
Ensimmäinen vuosipuolisko oli toisin sanoen tyydyttävä. Saamme kuitenkin varautua turbulenssiin myös toisella vuosipuoliskolla, mutta uskon Ålandsbankenin kohtaavan loppuvuoden luottavaisin mielin.”



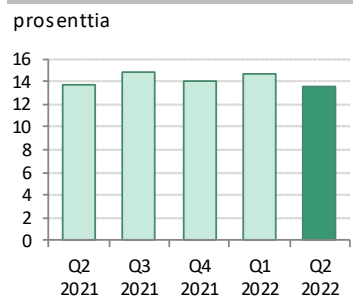
Peter Wiklöf, toimitusjohtaja ja konsernijohtaja

Ålandsbanken on pankki, joka panostaa voimakkaasti asiakassuhteisiin ja henkilökohtaiseen palveluun. Pankilla on vankka sijoitusosaaminen ja lisäksi se tarjoaa hyviä rahoituspalveluja. Vuonna 1919 perustettu liikepankki on ollut listattuna Helsingin pörssissä vuodesta 1942. Ålandsbankenin pääkonttori sijaitsee Maarianhaminassa. Pankilla on kaksi konttoria Ahvenanmaalla ja kuusi konttoria Manner-Suomessa sekä kolme konttoria Ruotsissa. Ålandsbanken-konserniin kuuluu kaksi tytäryhtiötä, joiden toiminta liittyy eri tavoin pankkitoimintaan.

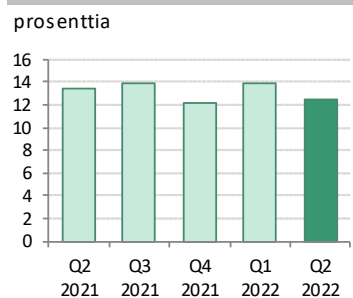
Liiketulos liukuva 4 neljänestä



ROE liukuva 4 neljänestä



Ydinvakavaraisuusuhde



Taloudelliset tunnusluvut

Konserni	2. nelj. 2022	1. nelj. 2022	%	2. nelj. 2021	%	1.1-30.6. 2022	1.1-30.6. 2021	%
miljoonaa euroa								
Tulos								
Korkokate	15,2	14,3	6	15,2	0	29,6	30,5	-3
Palkkiotuotot, netto	21,2	20,2	5	18,9	12	41,5	38,5	8
Käyvän arvon rahoituserien nettotuotto	-0,2	10,8		-0,6	-64	10,6	-0,3	
Muut tuotot	7,1	5,7	23	9,7	-27	12,8	15,9	-20
Tuotot yhteensä	43,3	51,1	-15	43,2	0	94,4	84,6	12
Henkilöstökulut	-19,1	-18,9	1	-18,5	3	-37,9	-36,0	5
Muut kulut	-9,5	-9,7	-2	-7,8	22	-19,2	-15,2	27
Lakisääteiset maksut	0,1	-3,6		0,1	55	-3,4	-2,8	25
Poistot	-3,3	-3,4	-3	-2,9	13	-6,7	-5,8	14
Kulut yhteensä	-31,7	-35,5	-11	-29,2	9	-67,2	-59,7	13
Tulos ennen arvonalentumisia	11,6	15,6	-26	14,1	-18	27,2	25,0	9
Rahoitusvarojen arvonalentumiset, netto	-1,2	-1,7	-32	-0,5		-2,8	-0,6	
Liiketulos	10,4	13,9	-25	13,6	-23	24,3	24,4	0
Tuloverot	-2,1	-2,9	-27	-2,4	-11	-5,0	-4,5	9
Katsauskauden tulos	8,3	11,0	-24	11,2	-26	19,4	19,8	-2
Tuloksen jakautuminen:								
Ålandsbanken Abp:n osakkeenomistajat	8,3	11,0	-24	11,2	-26	19,4	19,8	-2
Volyymitietoja								
Antolainaus yleisölle	4 145	3 936	5	4 518	-8			
Ottolainaus yleisöltä	4 295	4 238	1	3 801	13			
Aktiivisesti hallinnoitu pääoma ¹	8 425	9 082	-7	8 541	-1			
Hallinnoitavat asuntoluotot ²	1 162	1 114	4					
Oma pääoma	310	310	0	311	0			
Taseen loppusumma	5 943	5 950	0	6 261	-5			
Riskin määrä	1 893	1 805	5	1 870	1			
Avainlukuja								
Oman pääoman tuotto, % (ROE) ³	11,9	15,0		16,4		13,4	14,4	
Oman pääoman tuotto, % (ROE), liukuva 12 kk kauden loppuun	13,6	14,7		13,7				
Kulu/tuotto-suhdeluku ⁴	0,73	0,69		0,67		0,71	0,71	
Luottotappiotaso, % ⁵	0,13	0,16		0,05		0,13	0,03	
Vaiheen 3 -lainojen osuus, brutto, % ⁶	1,40	1,55		1,01				
Maksuvalmiusvaatimus (LCR), % ⁷	114	132		152				
Pysyvän varainhankinnan vaatimus (NSFR), % ⁸	116	121		110				
Antolainaus/ottolainaus, % ⁹	96	93		119				
Ydinvakavaraisuussuhde, % ¹⁰	12,5	13,9		13,0				
Vakavaraisuussuhde, ensisijainen pääoma, % ¹¹	14,0	15,5		14,6				
Kokonaisvakavaraisuussuhde, % ¹²	15,9	17,5		16,1				
Vähimmäisomavaraisuusaste, % ¹³	4,3	5,0		4,8				
Osakekohtainen tulos, euroa ¹⁴	0,54	0,71	-24	0,72	-25	1,25	1,27	-2
Osakekohtainen tulos, liukuva 12 kk kauden	2,53	2,71	-7	2,45	3			
Osakekohtainen oma pääoma, euroa ¹⁵	18,06	18,02	0	18,07	0			
Tehdyt työtunnit kokopäivätoimiksi muunnettuna	843	836	1	825	2	838	807	4

¹ Aktiivisesti hallinnoitu pääoma käsittää omissa rahastoissa olevan hallinnoitavan pääoman sekä täyden valtakirjan varainhoidossa ja konsultatiivisessa varainhoidossa olevan arvopaperivolyymien sekä ulkoiset rahastot sisältäen sopimusperusteisen tuoton.

² Ålandsbankenin eri palvelujen kautta hallinnoimien Borgo Ab:n asuntoluottojen kokonaisvolyymi

³ Osakkeenomistajille kuuluva katsauskauden tulos /

⁴ Osakkeenomistajien osuus omasta pääomasta keskimäärin

⁵ Kulut / Tuotot

⁶ Arvonalentumiset luotoista ja muista sitoumuksista antolainauksesta yleisölle / Antolainaus yleisölle kauden alussa

⁶ Vaihe 3 -lainojen osuus / Antolainaus yleisölle, brutto

⁷ LCR-varat taso 1 ja 2 / 30 päivän nettorahausvirtaus

⁸ Käytettävissä oleva pysyvä rahoitus / Vaadittu pysyvä rahoitus

⁹ Antolainaus yleisölle / Ottolainaus yleisöltä

¹⁰ Ydinpääoma / Riskin määrä

¹¹ Ensisijainen pääoma / Riskin määrä

¹² Omat varat / Riskin määrä

¹³ Ensisijainen pääoma / Vastuiden kokonaismäärä

¹⁴ Osakkeenomistajien osuus kauden tuloksesta / Osakkeiden lukumäärä keskimäärin

¹⁵ Osakkeenomistajien osuus omasta pääomasta / Osakkeiden lukumäärä tilinpäätöspäivänä

Kommentteja

MAKROTILANNE

Vuoden 2022 alku on ollut vähintäänkin dramaattinen. Kun koronapandemia alkoi vihdoinkin hellittää otetaan Suomessa ja Ruotsissa, Venäjä käynnisti 24.2. täyden mittakaavan sotilaallisen hyökkäyksen naapurimaahansa Ukraina.

Maailman rahoitusmarkkinoiden volatiliiteetti on ollut korkealla. Inflaatio on kiihtynyt tuntuvasti, ja se voi jäädä pitkäaikaisemmaksi ilmiöksi, kuin mihin aiemmat ennusteet ovat viitanneet. Maailmantalouden kasvu hidastuu. Pitkät markkinakorot ovat olleet voimakkaassa nousussa jo pitkään. Myös lyhyet korot ovat alkaneet nousta voimakkaasti. Ruotsin keskuspankki nosti ohjaukorkoa kaksi kertaa yhteensä 0,75 prosenttiyksiköllä toisella neljänneksellä ja on aikeissa nostaa sitä ainakin 2,0 prosenttiin. Euroopan keskuspankki ei ole vielä nostanut ohjaukorkoaan, mutta on nostamassa sitä ensimmäistä kertaa 11 vuoteen heinäkuussa, ja aikoo jatkaa korkojen nostoa myöhemminkin inflaation hillitsemiseksi.

Lyhyiden markkinakorkojen nousun odotetaan vaikuttavan huomattavan positiivisesti Ålandsbankenin korkokatteen kehitykseen.

VIITEKORKOJEN NELJÄNNEKSIKESKIARVO, PROSENTTIA

	2. nelj. 2022	1. nelj. 2022	2. nelj. 2021
Euribor 3 kk	-0,35	-0,53	-0,54
Euribor 12 kk	0,40	-0,35	-0,48
Stibor 3 kk	0,41	-0,02	-0,03

Ensimmäisellä vuosipuoliskolla osakekurssit laskivat Helsingin pörssissä (OMXHPI) 21 prosenttia ja Tukholman pörssissä (OMXSPI) puolestaan 29 prosenttia.

Ruotsin kruunun arvo euroon nähden oli ensimmäisellä vuosipuoliskolla keskimäärin 3 prosenttia alhaisempi kuin edellisen vuoden vastaavana kautena ja 4 prosenttia alhaisempi vuodenvaihteeseen verrattuna. Pankin Ruotsin toimintojen tuloksen muuntamisessa euroiksi on käytetty kauden keskipurssia, kun taas tase on muunnettu tasepäivän kurssiin.

TÄRKEITÄ TAPAHTUMIA

POP Pankki valitsi Ålandsbankenin tytäryhtiön Crosskeyn peruspankkijärjestelmäkumppanikseen. POP pankki allekirjoitti 4.1.2022 yhteistyösopimuksen Crosskeyn kanssa peruspankkijärjestelmänsä uudistamisesta. POP Pankki arvioi ottavansa uuden peruspankkijärjestelmän käyttöön vuoden 2025 aikana.

Ålandsbanken luovutti 14.2. valtaosan Ruotsin asuntoluottokannastaan ja niihin kuuluvat liikkeeseen lasketut katetut joukkolainat Borgo AB (publ):lle, josta Ålandsbanken omistaa 19,9 prosenttia. Luovutettu asuntoluottosalkku oli nimellismäärältään 10,4 miljardia Ruotsin kruunua. Liikkeeseen lasketut katetut joukkolainat, joiden liikkeeseenlaskija on nyt Borgo, olivat nimellismäärältään 7,5 miljardia kruunua. Pienempi asuntoluottosalkku luovutetaan myöhemmin. Transaktio antoi 9,8 miljoonan euron kertaluonteisen positiivisen vaikutuksen Ålandsbankenin tulokseen. Samalla transaktiosta seuraa, että antolainausalkku Ålandsbankenin omassa taseessa pienenee, ja siten Ålandsbankenin juokseva korkokate alenee. Ålandsbanken saa vastaisuudessa sen asemesta välityspalkkion välttämistään lainoista sekä alustatuottoja eri palveluitten ylläpitämisestä Borgolle. Lisäksi transaktio paransi ydinavaruussuhdetta verrattuna vuodenvaihteeseen pro forma noin 2,5 prosenttiyksiköllä.

Ålandsbanken takaisinosti ensimmäisellä neljänneksellä 50 000 B-osaketta, jotka mitätöitiin sittemmin. Edellisen lisäksi 14 872 B-osaketta takaisinostettiin toisella neljänneksellä. Lisäksi 12 825 uutta B-osaketta on laskettu liikkeelle henkilöstön kannustinohjelmaan liittyvien pankin velvoitteiden puitteissa.

Yhtiökokouksessa 30.3.2022 päätettiin, että toimintavuodelta 2021 jaetaan osinkoa 2,00 euroa osaketta kohden (1,55 euroa varsinaista osinkoa ja 0,45 euroa lisäosinkoa).

Yhtiökokous päätti edelleen valtuuttaa hallituksen tekemään päätöksen enintään 1 500 000 Ålandsbankenin B-osakkeen hankkimisesta, mikä vastaa noin 10 prosenttia yhtiön kaikista osakkeista ja noin 17 prosenttia yhtiön kaikista B-osakkeista.

Yhtiökokouksessa Mirel Leino-Haltia valittiin uudeksi hallituksen jäseneksi. Hallituksen jäsenet Nils Lampi, Christoffer Taxell, Åsa Ceder, Anders Å. Karlsson, Ulrika Valassi ja Anders Wiklöf valittiin uudelleen hallitukseen. Samana päivänä pidetyssä hallituksen järjestäytymiskokouksessa Nils Lampi valittiin hallituksen puheenjohtajaksi ja Christoffer Taxell varapuheenjohtajaksi.

Ålandsbankenin hallitus on päättänyt käynnistää osakesäästöohjelman konsernin koko henkilöstölle. Työntekijät voivat säästää enintään viisi prosenttia kuukausipalkastaan merkittävään B-osakkeita puolivuositaisissa suunnatuissa osakeanneissa. Säästöajanjakso alkaa heinäkuussa 2022. Ensimmäinen osakeanti on suunnitella tammikuulle 2023. Ohjelma on yksivuotinen. Kolmen vuoden kuluttua kustakin osakeannista Ålandsbanken antaa kullekin osakeanteihin osallistuneelle ja edelleen konsernin palveluksessa olevalle työntekijälle yhden ilmaisen lisäosakkeen jokaista työntekijän suunnatuissa osakeanneissa ostamaa ja edelleen omistamaa osaketta kohden. Merkinnän yhteydessä työntekijät saavat merkitä osakkeita 10 prosentin alennuksella kutakin osakeantia edeltävän kalenterikuukauden keskimääräiseen hintaan verrattuna. Osakesäästöohjelmaan on ilmoittautunut 69 prosenttia työntekijöistä. Ohjelmaan ilmoittautuneiden säästöjen kokonaismäärä on noin 1,5 miljoonaa euroa, mikä vastaisi noin 56 000 B-osaketta perustuen kesäkuun 2022 keskipurssiin ja sisältäen 10 prosentin alennuksen. Annettavien lisäosakkeiden määräksi arvioidaan noin 47 000 B-osaketta. Osakesäästöohjelman puitteissa henkilöstön omistukseen voi tulla arviolta noin 103 000 osaketta.

Toimet puhtaamman Itämeren puolesta jatkuvat yhdessä asiakkaidemme kanssa. Itämeriprojekti avusti tänä vuonna eri Itämeren tilaa parantavia hankkeita 550 000 eurolla. Ålandsbanken on lahjoittanut 3,8 miljoonaa euroa eri ympäristöhankkeille vuodesta 1997.

TULOS KAUELTA TAMMIKUU-KESÄKUU 2022

Liiketulos pysyi ennallaan ja oli 24,3 miljoonaa euroa (24,4). Noin 10 miljoonaa euroa kauden liikeloksesta liittyi kertaluonteisiin eriin verrattuna edellisen vuoden noin 2 miljoonaan euroon.

Osakkeenomistajille kuuluva vuoden tulos aleni 0,4 miljoonaa euroa eli 2 prosenttia 19,4 miljoonaan euroon (19,8).

Oman pääoman tuotto aleni 13,4 prosenttiin (14,4).

Tuotot kasvoivat 9,8 miljoonaa euroa eli 12 prosenttia 94,4 miljoonaan euroon (84,6).

Korkokate aleni 0,9 miljoonaa euroa eli 3 prosenttia 29,6 miljoonaan euroon (30,5). Lasku tuli alhaisemmista

antolainausvolyymeistä. Alhaisempi antolainausvolyyymi johtui siitä, että Ålandsbanken luovutti 14.2. valtaosan Ruotsin asuntoluottokannastaan Borgolle.

Nettomääräiset palkkiotuotot kasvoivat 3,0 miljoonaa euroa eli 8 prosenttia 41,5 miljoonaan euroon (38,5). Lisäys johtui osaksi korkeammista pankkipalkkioista, osaksi korkeammista varainhoidon tuotoista. Vuodesta 2022 lähtien pankkipalkkiot sisältävät tuottoja välitetyistä ja hallinnoitavista asuntolainoista.

Rahoituserien nettotuotto kasvoi 10,9 miljoonaa euroa 10,6 miljoonaan euroon (-0,3), johtuen pääasiassa 9,8 miljoonan euron realisointivoitosta, joka tuli luovutetusta Ruotsin asuntoluottokannasta.

IT-tuotot alenivat 0,4 miljoonaa euroa eli 3 prosenttia 12,3 miljoonaan euroon (12,7). Aleneminen tuli pääasiassa projektituottojen laskusta.

Kulut kasvoivat 7,5 miljoonaa euroa eli 13 prosenttia ja olivat 67,2 miljoonaa euroa (59,7). Pääsyyinä olivat korkeammat henkilöstökulut, työtila- ja kiinteistökustannukset sekä olennaisesti korkeampi vakuusmaksu Suomen Kriisintarkkailuun. Korkeammat poistot vaikuttivat myös kulujen kasvuun. Työtila- ja kiinteistökustannuksiin sisältyi 0,6 miljoonan euron määräraha Helsingin uutta konttoria varten.

Rahoitusvarojen arvonalennuskirjaukset, netto, olivat 2,8 miljoonaa euroa (0,6), vastaten 0,13 prosentin luottotappiotasoa (0,03). Arvonalennuskirjaukset johtuivat pääasiassa muutamasta yksittäisestä luotosta. Tulevien koronapandemiaan liittyvien luottotappioiden alhaisemman riskin ansiosta koko aiempi koronareservi on nyt vapautettu.

Verokulut olivat 5,0 miljoonaa euroa (4,5) vastaten 20,3 prosentin todellista verokantaa (18,6).

TULOS TOISELTA VUOSINELJÄNNEKSELTÄ 2022

Liiketuloksen aleni 3,2 miljoonaa euroa eli 23 prosenttia 10,4 miljoonaan euroon (13,6). Noin 2 miljoonaa euroa viime vuoden liiketuloksesta liittyi kertaluonteisiin eriiin.

Osakkeenomistajille kuuluva vuoden tulos aleni 2,9 miljoonaa euroa eli 26 prosenttia 8,3 miljoonaan euroon (11,2).

Oman pääoma tuotto aleni 11,9 prosenttiin (16,4).

Tuotot pysyivät ennallaan ja olivat 43,3 miljoonaa euroa (43,2).

Korkokate pysyi ennallaan 15,2 miljoonassa eurossa (15,2). Alhaisemmista antolainausvolyymeistä ja siten myös alhaisemmista korkotuotoista huolimatta Treasury-toiminnan suuremmat korkotuotot kompensoivat antolainauksen alhaisempia korkotuottoja. Alhaisempi antolainausvolyyymi johtui siitä, että Ålandsbanken luovutti 14.2. valtaosan Ruotsin asuntoluottokannastaan Borgolle.

Nettomääräiset palkkiotuotot kasvoivat 2,3 miljoonaa euroa eli 12 prosenttia 21,2 miljoonaan euroon (18,9) lähinnä varainhoitotoiminnan korkeampien tuottojen ansiosta. Korkeampiin palkkiotuottoihin vaikuttivat myös tuotot asuntolainojen välittämisestä ja hallinnoimisesta.

Rahoituserien nettotuotto kasvoi 0,4 miljoonaa euroa -0,2 miljoonaan euroon (-0,6) johtuen pääasiassa Crosskeyn tytäryhtiön Model IT:n lisäkauppahintaan liittyvän velan uudelleenarvostuksesta viime vuonna.

IT-tuotot pysyivät ennallaan ja olivat 6,8 miljoonaa euroa (6,7).

Muihin tuottoihin sisältyi omistusyhteisyyksiin liittyviä kertaluonteisia positiivisia vaikutuksia vuodelta 2021.

Kulut kasvoivat 2,5 miljoonaa euroa eli 9 prosenttia ja olivat 31,7 miljoonaa euroa (29,2) pääasiassa korkeampien henkilöstö- ja konsulttikulujen vuoksi. Korkeammat poistot vaikuttivat myös kulujen kasvuun.

Rahoitusvarojen arvonalentumiskirjaukset, netto, kasvoivat 0,7 miljoonaa euroa 1,2 miljoonaan euroon (0,5) vastaten 0,13 prosentin luottotappiotasoa (0,05).

Verokulut olivat 2,1 miljoonaa euroa (2,4) vastaten 20,0 prosentin todellista verokantaa (17,4).

TOIMINTASEGMENTIT

Konsernin liiketulos pysyi ennallaan 24,3 miljoonassa eurossa. Segmenttien välillä oli seuraavia muutoksia:

- Private Banking -4,7 (korkeammat arvonalentumisvaraukset)
- Premium Banking +6,5 (myyty asuntoluottosalikka)
- IT -0,1 (projektituottojen lasku)
- Konsernitoiminnot -1,7 (kertaluonteiset vaikutukset) & eliminoinnit

LIIKETOIMINTAVOLYYMIT

Asiakkaitten lukuun aktiivisesti hallinnoitu pääoma aleni 1 401 miljoonaa euroa eli 14 prosenttia vuodenvaihteesta, vahvoina jatkuneista asiakkaiden nettovirroista huolimatta, ja oli 8 425 miljoonaa euroa (9 826). Aleneminen johtui negatiivisesta markkinavaikutuksesta.

Ottolainaus yleisöltä kasvoi 6 prosenttia vuodenvaihteesta ja oli 4 295 miljoonaa euroa (4 070).

Antolainaus yleisölle aleni 13 prosenttia vuodenvaihteesta ja oli 4 145 miljoonaa euroa (4 788). Luovutettu Ruotsin asuntoluottosalikka oli selitys tälle suurelle muutokselle. Se pois-laskettuna antolainaus kasvoi 372 miljoonaa euroa.

Vuodesta 2022 lähtien Ålandsbanken kirjaa uuden liiketoimintavolyymien: hallinnoitavat asuntoluotot. Per 30.6.2022 hallinnoitavat asuntoluotot olivat 1 162 miljoonaa euroa. Liiketoimintavolyymi tuottaa jatkuvasti palkkio- ja IT-tuottoja.

LUOTTOJEN LAATU

Luottosalikasta 74 prosenttia koostui antolainauksesta yksityishenkilöille, mistä asuntolainojen osuus oli 71 prosenttia. Yksityishenkilöiden kohdalla toiseksi suurin luottolaji oli arvopaperiluotot, joiden vakuutena on markkinanoteerattu arvopapereita. Historiallisesti tarkasteltuna Ålandsbankenilla ei ole ollut olennaisia luottotappioita tässä luottosegmentissä. Yrityssalkku on hyvin samankaltainen kuin vähittäissalkku, koska monessa tapauksessa yritysten omistajat ovat myös Private Banking -asiakkaita.

Ålandsbankenin arvonalentumisvaraukset olivat 17,8 miljoonaa euroa 30.6.2022 (14,6 31.12.2021), jakautuen seuraavasti: 0,4 miljoonaa euroa vaiheessa 1 (2,1), 0,8 miljoonaa euroa vaiheessa 2 (0,8) ja 16,5 miljoonaa euroa vaiheessa 3 (11,7). Vaiheen 3 luottojen osuus bruttomääräisestä antolainauksesta yleisölle oli 1,40 prosenttia (1,23). Varausaste vaiheen 3 luotoille oli 28 prosenttia (20). Suurimmassa osassa näistä luotoista on hyvät vakuudet.

Ålandsbankenin arvonalentumisvarausten vaiheessa 3 4,4 miljoonaa euroa koskee Ruotsissa käynnystä tapausta, joka johtuu luottopetoksesta, ja jossa asiakkaat on jo aiemmin tuomittu vastaavasta rikoksesta. Ålandsbankenilla on asianmukainen rikosvakuutus, ja se on tehnyt vahingosta ilmoituksen vakuutusyhtiölle. Vakuutusyhtiön vahinkoselvitys on vielä kesken, mikä vuoksi vakuutuskorvausta ei ole huomioitu tilinpäätöksessä.

Ålandsbankenilla ei ole suoraa ukrainalais-, valkovenäläis- tai venäläismarkkinoihin liittyvää riskiä. Sodan suora vaikutus pankin luottoriiskiin on siten rajallinen.

LIKVIDITEETTI JA VARAINHANKINTA

Ålandsbankenin likviditeettireservi, joka koostuu kassavaroista ja sijoituksista keskuspankissa, tilivaroista ja sijoituksista muissa pankeissa, likvideistä korollisista arvopapereista sekä pankin hallussa olevista pankin liikkeeseen laskemista, pantiksi asettamattomista katetuista joukkolainoista, oli 1 188 miljoonaa euroa 30.6.2022 (1 320 31.12.2021) vastaten 20 prosenttia kokonaisvaroista (20) ja 29 prosenttia antolainauksesta yleisölle (28).

Ålandsbankenin taseen rakenne on muuttunut sen seurauksena, että Ruotsin kiinnitysluottopankkitoiminta on luovutettu Borgo AB:lle. Rakenteellinen liiketoiminta tarkoittaa sitä, että rahoituksen rakenne on muuttunut niin, että ottolainaus yleisöltä muodostaa nyt suuremman osan Ålandsbankenin rahoituksesta. Ålandsbankenilla ei enää ole Ruotsin katettuja joukkolainoja. Koska pankin likviditeetti- ja varainhankintatilanne on hyvä, ei velkasitoumuksien tai vakuudettomien joukkolainojen käyttöön ole tällä hetkellä tarvetta.

Ålandsbankenin liikkeessä olevien joukkolainojen erääntymisiä ei ole vuonna 2022.

Liikkeessä olevien Ålandsbankenin joukkolainojen keskimääräinen jäljellä oleva juoksu-aika oli 30.6. noin 1,6 vuotta (3,1).

Antolainaus/ottolainaus oli 96 prosenttia (118).

Ålandsbankenin ulkoisista varainhankintalähteistä, oman pääoman ohella, ottolainaus yleisöltä muodosti 78 prosenttia (66) ja liikkeeseen lasketut katetut joukkolainat 11 prosenttia (19).

Maksuvalmiusvaatimus (LCR) oli 114 prosenttia (139).

Pysyvän varainhankinnan vaatimus (NSFR) oli 116 prosenttia (109).

LUOTTOLUOKITUS

Standard & Poor's Global Ratings nosti 12.7. Ålandsbankenin pitkäaikaisen varainhankinnan luottoluokituksen tasolle BBB+ vakain näkymin tasolta BBB positiivisin näkymin. Ålandsbankenin katettujen joukkolainojen luottoluokitus on AAA vakain näkymin.

PÄÄOMA JA VAKAVARAISSUUS

Kauden aikana oman pääoman muutokseen vaikuttivat 19,4 miljoonan euron kauden tulos, -7,7 miljoonan euron muun laajan tuloksen erät, kannustinohjelmien puitteissa toteutettu 0,5 miljoonan euron uusien osakkeiden liikkeeseenlasku, omien osakkeiden hankinta 2,2 miljoonalla eurolla, 31,1 miljoonan euron päätetty osingonjako sekä 0,5 miljoonan euron maksettu tuotto ensisijaisen pääoman instrumenteista. Oma pääoma oli 310,2 miljoonaa euroa 30.6.2022 (331,9 31.12.2021).

Muihin laajan tuloksen eriin vaikuttivat nousevat markkinakorot ja heikentynyt Ruotsin kruunu. Nousevat markkinakorot laskivat treasury-salkun velkakirjojen markkina-arvoa, joka arvostetaan käypään arvoon muiden laajan tuloksen erien kautta, mutta vähensi samalla eläkevelkaa IAS 19:n mukaisissa etuus pohjaisissa eläkejärjestelyissä. Kruunun heikentyminen alensi rakenteellisen valuuttaposition arvoa Ruotsin kruunuissa, mikä turvaa ydinvakavaraisuussuhteen sekä osoittajan että nimittäjän ollessa Ruotsin kruunuissa, sekä strategisten osakeomistuksien ja muun ensisijaisen pääoman arvoa Ruotsin kruunuissa. Uusi rahavirran suojaus vaikutti myös kauden muihin laajan tuloksen eriin.

Ydinpääoma aleni 2,8 miljoonaa euroa vuodenvaihteesta 236,2 miljoonaa euroon (239,0). Vuodenvaihteessa Finanssivalvonnan antama lupa omien osakkeiden takaisinostoon 10,5 miljoonalla eurolla oli käyttämättä. Summa oli täysimääräisesti vähennetty omista varoista, vaikka takaisinostoja ei ole tehty. Per 30.6.2022 oli voimassa samanlainen lupa, jossa käyttämätön osa oli 10,1 miljoonaa euroa.

Riskin määrä aleni 4 prosenttia vuodenvaihteesta ja oli 1 893 miljoonaa euroa (1 976). Luottoriiskin määrä aleni 155 miljoonaa euroa eli 10 prosenttia. Keskeisenä syynä siihen oli pienentynyt Ruotsin asuntoluottosalkku omassa taseessa. Riskin määrään 26,5 prosentin kaavamainen korotus, joka lasketaan tämänhetkellä IRB-mallilla odotettaessa päivitettyä, hyväksyttyä IRB-mallia, nousi ensimmäisestä neljänneksestä lähtien 45,5 prosenttiin koskien vähittäislaittoja. Operatiivisen riskin määrä kasvoi 21 miljoonaa euroa. Uusi 8 miljoonan euron riskin määrä syntyi Ruotsin kruunujen kasvaneen strategisen valuuttaposition seurauksena sen jälkeen, kun valtaosa Ruotsin asuntoluottosalkusta oli luovutettu Borgo AB (publ):lle.

Ydinvakavaraisuussuhde kasvoi 12,5 prosenttiin (12,1). Vakavaraisuussuhde kasvoi 14,0 prosenttiin (13,6). Kokonaisvakavaraisuussuhde kasvoi 15,9 prosenttiin (15,4).

Vähimmäispääomavaatimuksen lisäksi on voimassa erilaisia lisäpääomavaatimuksia, joita pääasiallisesti kansalliset valvontaviranomaiset asettavat. Koronakriisin vuoksi useita näistä lisäpääomavaatimuksista on alennettu. Luottolaitoksilla on oltava ydinpääomaa kiinteän lisäpääomavaatimuksen kattamiseksi 2,5 prosenttia, mikä on voimassa kaikissa EU-maissa. Muuttuva lisäpääomavaatimus voi vaihdella 0,0 ja 2,5 prosentin välillä. Luottolaitosten suomalaisille ja ruotsalaisille vastuulle muuttuva lisäpääomavaatimus on edelleenkin 0,0 prosenttia. Ruotsin finanssivalvonta on tosin päättänyt korottaa vastasyklisiä lisäpääomavaatimusta 1,0 prosenttiin syyskuusta 2022 lähtien ja 2,0 prosenttiin kesäkuusta 2023 lähtien.

Lisäksi Finanssivalvonnan asettaman vakavaraisuussäännösten mukaan pilari 2 on 1,0 prosentti Ålandsbankenin riskin määrästä.

Ålandsbankenin osalta tämänhetkiset pääoman vähimmäistasot ovat siis:

- Ydinvakavaraisuussuhde 7,6 prosenttia
- Vakavaraisuussuhde, ensisijainen pääoma 9,3 prosenttia
- Kokonaisvakavaraisuussuhde 11,5 prosenttia

Edellä oleviin lisäpääomavaatimuksiin verrattuna Ålandsbankenilla on selvästi ylimääräistä pääomaa:

- Ydinvakavaraisuussuhde +4,9 prosenttiyksikköä
- Vakavaraisuussuhde, ensisijainen pääoma +4,7 prosenttiyksikköä
- Kokonaisvakavaraisuussuhde +4,4 prosenttiyksikköä

Rahoitusvakausvirasto on asettanut Ålandsbankenille 1.1.2022 alkaen alentamiskelpoisia velkoja koskevan muodollisen vähimmäisvaatimuksen (MREL-vaateen). Vaade ei kuitenkaan käytännössä merkitse lisävaatimusta pääomasta pankin kokonaisvarallisuussuhdetta ja vähimmäisomavaraisuusastetta koskevien tämänhetkisten vähimmäisvaatimusten lisäksi.

KESTÄVYYTEEN LIITTYVÄT TIEDOT

Ålandsbanken käyttää Greenhouse Gas Protocol -protokollaa (GHG-protokolla) kasvihuonekaasupäästöjen laskentaan ja raportointiin. Protokolla on maailmanlaajuinen standardi, jolla mitataan, käsitellään ja raportoidaan kasvihuonekaasupäästöjä, ja joka käsittää hiilidioksidin lisäksi kuusi muuta Kioton pöytäkirjan identifioimaa kasvihuonekaasua. Kokonaispäästöt mitataan ja raportoidaan hiilidioksidiekvivalenttitoimissa, CO₂e. Päästöt raportoidaan kolmessa luokassa (scope), ja Ålandsbankenin päästölaskelmaan sisältyvät scope 1 ja scope 2 sekä scope 3 sisältäen toimittajiin liittyvät päästöt ostoista.

Vuoden 2022 ensimmäisen vuosipuoliskon päästöt ovat yhteenlaskettuna 261 hiilidioksidiekvivalenttitonnia, mikä on 103 tonnia, eli 65 prosenttia lisäystä, edelliseen vuoteen verrattuna. Lisäys selittyy suurimmilta osin Helsingin uusien työtilojen hankinnasta aiheutuvilla kustannuksilla ja lisääntyneillä liikematkoilla.

Ostetun ympäristösertifioidun sähkön määrä kasvoi vuoden ensimmäisellä vuosipuoliskolla 85 prosentista 89 prosenttiin.

Ålandsbanken on kompensoinut lasketut päästöt.

OLENNAISIA TAPAHTUMIA KAUDEN PÄÄTTÄMISEN JÄLKEEN

Standard & Poor's Global Ratings nosti 12.7. Ålandsbankenin pitkäaikaisen varainhankinnan luottoluokituksen tasolle BBB+ vakain näkymin tasolta BBB positiivisin näkymin. Ålandsbankenin katettujen joukkolainojen luottoluokitus on AAA vakain näkymin.

RISKIT JA EPÄVARMUUSTEKIJÄT

Yksittäiset suurimmat riskit ja epävarmuustekijät ovat Venäjän toiminta Ukrainassa ja siihen liittyvät geopoliittiset riskit yhdessä ennätysmäisen inflaation kanssa. Sodan ja inflaation seurauksia on vaikea arvioida.

Ålandsbankenin tulokseen vaikuttavat toimintaympäristön muutokset, joihin yhtiö ei voi itse vaikuttaa. Konsernin tuloskehitykseen vaikuttavat muun muassa makrotaloudelliset muutokset, yleisen korkotilanteen muutokset, pörssi- ja valuuttakurssien muutokset, samoin kuin viranomaispäätöksistä ja -määräyksistä johtuvat lisääntyneet kulut sekä kilpailutilanne.

Konserni pyrkii harjoittamaan toimintaansa kohtuullisin ja harkituin riskein. Konserniin kohdistuu luottoriski, likviditeettiriski, markkinariski, operatiivinen riski ja toimintariski. Pankki ei harjoita kaupankäyntiä omaan lukuunsa.

Ålandsbankenilla on vuodesta 2017 lähtien ollut vireillä Ruotsin veroviranomaisella (Skatteverket) tilivuoden 2016 arvonnäköalaa koskeva asia. Skatteverket on ilmoittanut asiassa päätöksen, jonka mukaan se katsoo, että Ålandsbankenin on maksettava arvonnäköalaa noin 0,5 miljoonaa euroa. Ålandsbanken ei yhdy Skatteverketin tulkintaan ja on hakenut muutosta hallinto-oikeuden (Förvaltningsrätten) joulukuussa 2021 antamaan kielteiseen päätökseen. Verokuluihin on jo aiemmin tehty varaus, joka vastaa puolta tästä summasta.

MUUTTUMATTOMAT TULEVAISUUDENNÄKYMÄT

Ålandsbanken odottaa liiketuloksen vuodelta 2022 olevan samaa tasoa kuin vuonna 2021.

Ålandsbanken on riippuvainen etenkin korko- ja osakemarkkinoiden kehityksestä. Talouskehitys on usean merkittävän markkinan huolenaiheena. Tämän vuoksi nykyiseen tulevaisuuden ennusteeseen liittyy tiettyä epävarmuutta.

TALOUDELLINEN KALENTERI

Osavuosisikatsaus kaudelta tammikuu-syyskuu 2022 julkaistaan tiistaina 25.10.2022.

HALLITUS

Maarianhamina 19.7.2022

Kestävyyteen liittyvät tiedot

Ålandsbanken työskentelee tietoisuuden lisäämiseksi sekä resurssien käytön ja ympäristökuormituksen vähentämiseksi organisaatiossa. Toimimme aktiivisesti saavuttaaksemme konsernin ympäristösuunnitelmassa vahvistetut tavoitteet ja sisällyttämme kestäväen kehityksen luonnollisena osana keskusteluunne toimittajiemme ja yhteistyökumppaneittemme kanssa. Jakamalla vuosittain varoja Itämereen liittyvien ympäristöhankkeiden tukemiseen sekä toteuttamalla päästökompensaatiota muiden hankkeiden kautta kompensoimme resurssien käyttöämme ja ympäristökuormitustamme.

Ålandsbankenin päästölaskelmaan sisältyvät scope-luokat 1, 2 ja 3. Scope 1 käsittää suorat päästöt yrityksen omistuksessa tai määräysvallassa olevista lähteistä. Scope 2 käsittää epäsuorat päästöt sähkön, lämmön ja viilennyksen tuottamisesta. Scope 3 käsittää epäsuorat päästöt, jotka syntyvät lähteistä, jotka eivät ole Ålandsbankenin omistuksessa tai määräysvallassa. Päästöt lasketaan päästökertoimien ja Åland Indexin avulla ja ne perustuvat tuloslaskelmassa kuluvaikutteisesti kirjattuihin toimintoihin. Poikkeuksena on ostettu sähkö, joka lasketaan liitetiedomarkkinalähtöisen menetelmän mukaisesti, jossa ympäristösertifioitu sähkö lasketaan nolla-CO₂e-päästökäsi.

Konserni	2. nelj. 2022	1. nelj. 2022	%	2. nelj. 2021	%	1.1-30.6. 2022	1.1-30.6. 2021	%
Kasvihuonekaasupäästöt (CO₂e), tonnia								
Scope 1								
Päästöt omistuksessa tai määräysvallassa olevista lähteistä	1,0	1,0	-8	0,9	8	2,0	1,7	13
Scope 2								
Energiaan liittyvät päästöt ¹⁾	12,8	14,1	-9	16,3	-21	26,9	34,3	-21
<i>josta päästöt sähköstä markkinaperusteisen menetelmän mukaan</i>	12,6	13,9	-9	16,1	-22	26,4	33,1	-20
Scope 3*								
Ostetut tuotteet ja palvelut	26,1	39,4	-34	26,4	-1	65,5	45,3	45
Tuotantohyödykkeet	1,2	1,3	-10	2,5	-52	2,5	4,3	-42
Kuljetus ja jakelu	22,2	31,1	-28	25,9	-14	53,3	54,8	-3
Toiminnasta syntyvät jätteet	0,5	0,5	11	0,5	6	1,0	0,9	10
Liikematkustus	85,0	22,5		7,4		107,5	14,2	
Leasingautot	1,2	1,1	7	1,2	-1	2,2	2,2	1
Scope 3 yhteensä	136,2	95,9	42	63,9	113	232,1	121,8	90
Kasvihuonekaasupäästöt CO₂e tonnia, yhteensä	149,9	111,0	35	81,1	85	260,9	157,8	65
Päästökompensatio	-149,9	-111,0	35	0,0	0	-260,9	0,0	
Kasvihuonekaasupäästöt CO₂e tonnia, netto	0,0	0,0		81,1	-100	0,0	157,8	-100

1) Päästöt sähköstä sijaintiperusteisen menetelmän mukaan käyttäen laskennassa pohjoismaista jäännösjakamaa, CO₂e tonnia

200,9	208,3	-4	171,7	17	409,2	361,6	13
-------	-------	----	-------	----	-------	-------	----

* Toimittajiin liittyvät päästöt ostoista

Päästöt per työntekijä, (tonnia/FTE, keskimäärin)	0,70	0,54		0,40		0,62	0,40	
Päästöt per ansaittu miljoona euroa, (tonnia/miljoona euroa)	3,46	2,68		1,87		2,76	1,86	

Konserni	2. nelj. 2022	1. nelj. 2022	%	2. nelj. 2021	%	1.1-30.6. 2022	1.1-30.6. 2021	%
Paperinkulutus, kg	5,1	6,1	-17	6,6	-23	11,1	12,0	-8
Energiankulutus, GWh	0,54	0,56	-4	0,47	15	1,10	0,99	11
<i>josta uusiutuvaa</i>	0,49	0,50	-2	0,40	23	0,98	0,84	17
<i>josta muuta</i>	0,05	0,06	-17	0,07	-29	0,12	0,15	-20
Matkat, lkm	583	71		24		654	61	
<i>joista lentomatkoja</i>	285	36		12		321	29	
<i>joista laivamatkoja</i>	114	26		0		140	0	
<i>joista junamatkoja</i>	184	9		12		193	32	

Taloudellinen informaatio, sisällysluettelo

SIVU

Lyhennetty laaja tuloslaskelma	9
Yhteenveto muista laajan tuloksen eristä	10
Tuloskehitys neljännesvuosittain	11
Lyhennetty tase.....	12
Lyhennetty laskelma oman pääoman muutoksista.....	13
Lyhennetty rahavirtalaskelma	14

LIITETIEDOT

1. Tietoja yrityksestä.....	15
2. Osavuosisikatsauksen laadintaperusteet ja olennaiset tilinpäätöksen laatimisperiaatteet	15
3. Segmenttiraportointi	16
4. Muutokset konsernirakenteessa	18
5. Korkokate	18
6. Palkkiotuotot, netto	19
7. Käyvän arvon rahoituserien nettotuotto	19
8. Rahoitusvarojen arvonalentuminen, netto.....	20
9. Antolainaus yleisölle käyttötarkoituksen mukaan.....	21
10. Antolainaus yleisölle vaiheen mukaan.....	22
11. Liikkeeseen lasketut velkakirjat.....	23
12. Johdannaissopimukset.....	23
13. Käypään arvoon arvostetut rahoitusvälineet.....	24
14. Taseen ulkopuoliset sitoumukset.....	25
15. Asetetut vakuudet	25
16. Vakavaraisuus.....	26
17. Osakkeisiin liittyviä tietoja	29

Lyhennetty laaja tuloslaskelma

Konserni	Liite- tieto	2. nelj. 2022	1. nelj. 2022	%	2. nelj. 2021	%	1.1-30.6. 2022	1.1-30.6. 2021	%
miljoonaa euroa									
Korkokate	5	15,2	14,3	6	15,2	0	29,6	30,5	-3
Palkkiotuotot, netto	6	21,2	20,2	5	18,9	12	41,5	38,5	8
Käyvän arvon rahoituserien nettotuotto	7	-0,2	10,8		-0,6	-64	10,6	-0,3	
IT-tuotot		6,8	5,5	23	6,7	2	12,3	12,7	-3
Liiketoiminnan muut tuotot		0,3	0,2	20	3,0	-91	0,5	3,2	-85
Tuotot yhteensä		43,3	51,1	-15	43,2	0	94,4	84,6	12
Henkilöstökulut		-19,1	-18,9	1	-18,5	3	-37,9	-36,0	5
Muut kulut		-9,5	-9,7	-2	-7,8	22	-19,2	-15,2	27
Lakisääteiset maksut		0,1	-3,6		0,1	55	-3,4	-2,8	25
Poistot		-3,3	-3,4	-3	-2,9	13	-6,7	-5,8	14
Kulut yhteensä		-31,7	-35,5	-11	-29,2	9	-67,2	-59,7	13
Tulos ennen arvonalentumisia		11,6	15,6	-26	14,1	-18	27,2	25,0	9
Rahoitusvarojen arvonalentuminen, netto	8	-1,2	-1,7	-32	-0,5		-2,8	-0,6	
Liiketulos		10,4	13,9	-25	13,6	-23	24,3	24,4	0
Tuloverot		-2,1	-2,9	-27	-2,4	-11	-5,0	-4,5	9
Tilikauden tulos		8,3	11,0	-24	11,2	-26	19,4	19,8	-2
Tuloksen jakautuminen:									
Määräysvallattomat omistajat		0,0	0,0		0,0		0,0	0,0	
Ålandsbanken Abp:n osakkeenomistajat		8,3	11,0	-24	11,2	-26	19,4	19,8	-2
Osakekohtainen tulos, euroa		0,54	0,71	-24	0,72	-25	1,25	1,27	-2
Osakekohtainen tulos, liukuva 12 kk kauden loppuun, euroa		2,53	2,71	-7	2,45	3			

Yhteenveto muista laajan tuloksen eristä

Konserni	2. nelj. 2022	1. nelj. 2022	%	2. nelj. 2021	%	1.1-30.6. 2022	1.1-30.6. 2021	%
miljoonaa euroa								
Tilikauden tulos	8,3	11,0	-24	11,2	-26	19,4	19,8	-2
Rahavirran suojaus								
Muutoksia arvostuksessa käypään arvoon	-1,6					-1,6		
Käypään arvoon muiden laajan tuloksen erien kautta arvostettavat varat								
Muutoksia arvostuksessa käypään arvoon	-6,0	-0,9		0,2		-6,9	-0,6	
Realisoitunut arvomuutos		0,0	-100			0,0		
Siirretty tuloslaskelmaan	0,0	-0,7		0,0		-0,7	-0,3	
Muuntoerot								
Kauden aikana syntyneet voitot / tappiot	-3,4	-0,8		1,2		-4,2	-0,6	
Vero eristä, jotka on siirretty tai voidaan myöhemmin siirtää tulosvaikutteisiksi	1,5	0,3		0,0		1,8	0,2	
<i>josta rahavirran suojauksia</i>	0,3					0,3		
<i>josta muiden laajan tuloksen erien kautta arvostettavia varoja</i>	1,2	0,3		0,0		1,5	0,2	
Erät, jotka on siirretty tai jotka voidaan myöhemmin siirtää tulosvaikutteisiksi	-9,5	-2,1		1,3		-11,5	-1,3	
Oman pääoman ehtoisten sijoitusten arvon muutokset	-1,7	0,2		0,2		-1,5	0,0	
Muuntoerot	-1,3	-0,3		0,5		-1,6	0,2	
Etuuspohjaisten eläkejärjestelyjen uudelleenarvostukset	5,6	2,3		1,2		7,8	2,4	
Tulovero	-0,5	-0,4	24	-0,3	49	-0,8	-0,5	80
<i>josta oman pääoman ehtoisten sijoitusten arvon muutoksia</i>	0,3	0,0		0,0		0,3	0,0	
<i>josta muuntoeroja</i>	0,3	0,1		-0,1		0,3	0,0	
<i>josta etuuspohjaisten eläkejärjestelyjen uudelleenarvostuksia</i>	-1,1	-0,5		-0,2		-1,6	-0,5	
<i>josta vero korosta ensisijaisen lisäpääoman instrumenteista</i>	0,1	0,1	7	0,1	1	0,1	0,1	80
Erät, joita ei myöhemmin siirretä tulosvaikutteisiksi	2,1	1,7	22	1,5	40	3,9	2,1	80
Muut laajan tulokset erät	-7,4	-0,3		2,8		-7,7	0,8	
Tilikauden laaja tulos	1,0	10,7	-91	14,0	-93	11,7	20,6	-43
Laajan tuloksen jakautuminen:								
Määräysvallattomat omistajat	0,0	0,0		0,0		0,0	0,0	
Ålandsbanken Abp:n osakkeenomistajat	1,0	10,7	-91	14,0	-93	11,7	20,6	-43

Tuloskehitys neljännesvuosittain

Konserni	2. nelj. 2022	1. nelj. 2022	4. nelj. 2021	3. nelj. 2021	2. nelj. 2021
miljoonaa euroa					
Korkokate	15,2	14,3	16,2	15,5	15,2
Palkkiotuotot, netto	21,2	20,2	21,5	19,1	18,9
Käyvän arvon rahoituserien nettotuotto	-0,2	10,8	1,5	-1,7	-0,6
IT-tuotot	6,8	5,5	6,3	5,4	6,7
Liiketoiminnan muut tuotot	0,3	0,2	0,7	6,9	3,0
Tuotot yhteensä	43,3	51,1	46,2	45,2	43,2
Henkilöstökulut	-19,1	-18,9	-18,0	-17,1	-18,5
Muut kulut	-9,5	-9,7	-10,3	-8,3	-7,8
Lakisääteiset maksut	0,1	-3,6	0,0	0,0	0,1
Poistot	-3,3	-3,4	-4,1	-4,3	-2,9
Kulut yhteensä	-31,7	-35,5	-32,5	-29,8	-29,2
Tulos ennen arvonalentumisia	11,6	15,6	13,8	15,4	14,1
Rahoitusvarojen arvonalentuminen, netto	-1,2	-1,7	-3,5	-0,8	-0,5
Liiketulos	10,4	13,9	10,2	14,6	13,6
Tuloverot	-2,1	-2,9	-2,3	-2,5	-2,4
Tilikauden tulos	8,3	11,0	7,9	12,1	11,2
Tuloksen jakautuminen:					
Määräysvallattomat omistajat	0,0	0,0	0,0	0,0	0,0
Ålandsbanken Abp:n osakkeenomistajat	8,3	11,0	7,9	12,1	11,2

Lyhennetty tase

Konserni	Liite- tieto	30.6.2022	31.12.2021	%	30.6.2021	%
miljoonaa euroa						
Varat						
Käteiset varat ja saamiset keskuspankeilta		517	894	-42	749	-31
Saamistodistukset		1 048	718	46	717	46
Antolainaus luottolaitoksille		52	64	-19	67	-22
Antolainaus yleisölle	9, 10	4 145	4 788	-13	4 518	-8
Osakkeet ja osuudet		32	15		13	
Osuudet osakkuusyrityksissä		6	15	-56	8	-17
Johdannaissopimukset	12	19	13	45	14	34
Aineettomat hyödykkeet		22	23	-5	25	-14
Aineelliset hyödykkeet		37	34	8	32	14
Sijoituskiinteistöt		0	0		0	-2
Kauden verotettavaan tuloon perustuvat verosaamiset		1	0		0	
Laskennalliset verosaamiset		5	5	6	5	-2
Muut varat		24	34	-29	87	-72
Siirtosaamiset ja maksetut ennakot		33	31	4	25	29
Varat yhteensä		5 943	6 635	-10	6 261	-5
Velat						
Velat luottolaitoksille ja keskuspankeille		531	867	-39	730	-27
Ottolainaus yleisöltä		4 295	4 070	6	3 801	13
Liikkeeseen lasketut velkakirjat	11	630	1 197	-47	1 209	-48
Johdannaissopimukset	12	14	7		7	97
Kauden verotettavaan tuloon perustuvat verovelat		2	4	-61	3	-45
Laskennalliset verovelat		34	35	-1	33	4
Muut velat		62	50	24	98	-37
Pakolliset varaukset		1	0	58	0	56
Siirtovelat ja saadut ennakot		29	36	-20	39	-25
Velat, joilla on huonompi etuoikeus kuin muilla veloilla		35	36	-4	28	24
Velat yhteensä		5 633	6 303	-11	5 949	-5
Oma pääoma ja määräysvallattomien omistajien osuus						
Osakepääoma		42	42		42	
Ylikurssirahasto		33	33		33	
Vararahasto		25	25		25	
Käyvän arvon rahasto		-11	3		5	
Vapaan oman pääoman rahasto		28	28	2	28	2
Omat osakkeet		0				
Edellisten tilikausien tulos		164	172	-4	149	10
Osakkeenomistajien osuus pääomasta		281	302	-7	282	0
Määräysvallattomien omistajien osuus omasta pääomasta		0	0	-1	0	14
Ensisijaisen lisäpääoman haltijat		29	29		29	0
Oma pääoma yhteensä		310	332	-7	311	0
Velat ja oma pääoma yhteensä		5 943	6 635	-10	6 261	-5

Lyhennetty laskelma oman pääoman muutoksista

Konserni													
miljoonaa euroa	Osake- pääoma	Ylikurssi- rahasto	Vara- rahasto	Suojaus laskenta	Käyvän arvon rahasto	Muunto- ero	Omat osakkeet	Vapaan oman pääoman rahasto	Edellisten tilikausien tulos	Osakkeen- omistajien osuus omasta pääomasta	Määräys- vallattomien omistajien osuus omasta pääomasta	Ensisijaisen lisäpääoma n haltijat	Yhteensä
Oma pääoma 31.12.2020	42,0	32,7	25,1	0,0	4,1	2,1	0,0	27,6	158,6	292,4	0,0	0,0	292,4
Kauden tulos									19,8	19,8	0,0		19,8
Muut laajan tuloksen erä					-0,7	-0,5			2,0	0,8			0,8
<i>Liiketoimet omistajien kanssa</i>													
Ensisijaisen lisäpääoman liikkeeseenlasku												29,4	29,4
Ensisijaisen lisäpääoman instrumentit, korko									-0,3	-0,3			-0,3
Jaettu osinko									-31,2	-31,2			-31,2
Kannustinohjelma								0,4		0,4			0,4
Oma pääoma 30.6.2021	42,0	32,7	25,1	0,0	3,4	1,6	0,0	28,0	149,0	281,9	0,0	29,4	311,4
Kauden tulos									20,0	20,0	0,0		20,0
Muut laajan tuloksen erä					-0,4	-1,8			3,3	1,1			1,1
<i>Liiketoimet omistajien kanssa</i>													
Ensisijaisen lisäpääoman instrumentit, korko									-0,6	-0,6			-0,6
Oma pääoma 31.12.2021	42,0	32,7	25,1	0,0	3,0	-0,1	0,0	28,0	171,7	302,5	0,0	29,4	331,9
Kauden tulos									19,4	19,4	0,0		19,4
Muut laajan tuloksen erä				-1,3	-7,3	-5,5			6,4	-7,7			-7,7
<i>Liiketoimet omistajien kanssa</i>													
Omien osakkeiden hankinta							-2,2			-2,2			-2,2
Omien osakkeiden mitätöinti							1,7		-1,7				
Ensisijaisen lisäpääoman instrumentit, korko									-0,5	-0,5			-0,5
Jaettu osinko									-31,1	-31,1			-31,1
Kannustinohjelma								0,5		0,5			0,5
Oma pääoma 30.6.2022	42,0	32,7	25,1	-1,3	-4,3	-5,6	-0,4	28,5	164,1	280,8	0,0	29,4	310,2

Lyhennetty rahavirtalaskelma

Konserni	1.1-30.6.2022	1.1-31.12.2021	1.1-30.6.2021
miljoonaa euroa			
Liiketoiminta			
Liiketulos	24,3	49,2	24,4
Oikaisut liikevoittoon sisältyvistä, rahavirtaan vaikuttamattomista eristä	13,4	28,1	7,7
Tulos sijoitustoiminnasta	0,0	-1,9	
Maksetut tuloverot	-8,3	-8,2	-6,2
Liiketoiminnan varojen ja velkojen muutos	-353,0	190,9	87,2
Liiketoiminnan rahavirta	-323,5	258,1	113,1
Sijoitustoiminta			
Muutos osakkeet	-10,6	-13,1	-3,7
Muutos aineelliset hyödykkeet	-1,6	-2,7	-1,5
Muutos aineettomat hyödykkeet	-2,1	-5,9	-3,3
Sijoitustoiminnan rahavirta	-14,3	-21,7	-8,4
Rahoitustoiminta			
Ensisijaisen lisäpääoman liikkeeseenlasku		29,4	29,4
Osakkeiden liikkeeseenlasku	0,5	0,4	0,4
Omien osakkeiden myynti/takaisinosto	-2,2		
Velkojen, joilla on huonompi etuoikeus kuin muilla veloilla, liikkeeseenlasku/lyhennys	0,0	-0,2	-8,6
Leasingvelan lyhennys	-1,7	-4,0	-2,1
Ensisijaisesta lisäpääomasta maksettu korko	-0,5	-0,8	-0,3
Jaettu osinko	-31,1	-31,2	-31,2
Rahoitustoiminnan rahavirta	-35,1	-6,4	-12,3
Rahavarat kauden alussa	900,3	672,3	672,3
Kauden rahavirta	-372,9	229,9	92,3
Rahavarojen kurssivero	-14,7	-1,8	-0,6
Rahavarat kauden lopussa	512,7	900,3	763,9
Seuraavat erät sisältyvät rahavarioihin:			
Käteisvarat ja keskuspankkisaamiset	482,8	862,2	718,1
Vaadittaessa maksettavat saamiset luottolaitoksilta	30,0	38,2	45,8
Rahavarat yhteensä	512,7	900,3	763,9

Liitetiedot konsernin puolivuositiedotukseen

1. Tietoja yrityksestä

Ålandsbanken Abp on suomalainen julkinen osakeyhtiö, jonka pääkonttori sijaitsee Maarianhaminassa. Ålandsbanken Abp on liikepankki, jolla on Ahvenanmaalla, Manner-Suomessa ja Ruotsissa kaikkiaan 11 konntoria. Tytäryhtiönsä Crosskey Banking Solutions Ab Ltd:n kautta konserni on myös modernien pankkitietojärjestelmien toimittaja pienehköille ja keski suurille pankeille.

Emoyhtiön pääkonttorin virallinen osoite on:

Ålandsbanken Abp
Nygatan 2
22100 MARIEHAMN

Ålandsbanken Abp:n osakkeet ovat kaupankäynnin kohteena Nasdaq Helsinki Oy:ssä.

Hallitus on 18.7.2022 hyväksynyt puolivuositiedotuksen tilikaudelta 1.1.–30.6.2022.

2. Puolivuositiedotuksen laadintaperusteet ja olennaiset tilinpäätöksen laatimisperiaatteet

OSAVUOSITIEDOTUKSEN LAADINTAPERUSTEET

Puolivuositiedotus kaudelta 1.1.–30.6.2022 on laadittu kansainvälisten tilinpäätösstandardien (International Financial Reporting Standards, IFRS) sekä International Accounting Standard 34 (IAS 34) -standardin Osavuositiedotukset mukaisesti sellaisina, kuin ne on hyväksytty EU:ssa.

Puolivuositiedotus ei sisällä kaikkia tietoja ja liitetietoja, jotka vaaditaan vuosittain tilinpäätöksen yhteydessä, ja se tulee lukea yhdessä konsernin vuosittain tilinpäätöksen per 31.12.2021 kanssa.

Taulukot esittävät oikein pyöristetyt luvut kaikilla yksittäisillä riveillä. Se merkitsee kuitenkin sitä, että pyöristetyistä arvoista ei voida tehdä yhteenlaskua. Niissä tapauksissa, joissa pyöristettyjen arvojen yhteenlasku antaa tulokseksi nollan, ne esitetään taulukoissa nolla-arvoina ja toteuman puuttuessa tyhjänä tilana.

OLENNAISET TILINPÄÄTÖKSEN LAATIMISPERIAATTEET

Osavuositiedotuksen laadinnassa käytetyt olennaiset tilinpäätöksen laatimisperiaatteet ovat samat kuin ne, joita käytettiin vuosittain tilinpäätöksen per 31.12.2021 laadinnassa.

MUUTOS LAKISÄÄTEISTEN MAKSUJEN ESITÄMISEEN

Toisesta neljänneksestä lähtien Ålandsbanken esittää vakauserä maksun tuloslaskelman uudessa kohdassa "Lakisääteiset maksut". Ennen kulu esitettiin osana muita kuluja. Uusi esitystapa antaa selkeämmän kuvan Ålandsbankenin tuloksesta ja lakisääteisten maksujen vaikutuksesta siihen.

ARVIOINNIT JA ARVOSTUKSET

Osavuositiedotuksen laatiminen IFRS-standardien mukaisesti vaatii yrityksen johdolta arviointeja ja arvostuksia sekä oletuksia, jotka vaikuttavat tilinpäätöksen laatimisperiaatteiden soveltamiseen ja esitettävien varojen ja velkojen, tuottojen ja kulujen määrään sekä tietoihin sitoumuksista. Vaikka tehdyt arvioinnit perustuvat yrityksen johdon parhaaseen tietämykseen kyseisistä tapahtumista ja toimenpiteistä, toteuma voi poiketa arvioinneista.

Merkittävät kirjanpidoilliset arvioinnit, jotka on tehty konsernin tilinpäätöksen laatimisperiaatteiden soveltamisessa, liittyvät lähinnä IFRS 9:n mukaisen arvonalentumismallin soveltamiseen ja rahoitusvälineiden kirjaamiseen.

Pankki ei näe merkittävää luottoriskien kohoamista antolainatoiminnassa lyhyellä eikä keskipitkällä aikavälillä Ukrainan tilanteen vuoksi. Pankilla ei ole suoraa riskiä liittyen venäläisiin, valkovenäläisiin eikä ukrainalaisiin yrityksiin. Pankki ei myöskään rahoita asiakkaita, jotka harjoittavat tuontia tai vientiä näiden maiden kanssa huomattavassa määrin. Ålandsbankeniin, kuten muihinkin pankeihin, kohdistuu kuitenkin riski liittyen makrotaloudessa tapahtuviin muutoksiin ja vaikutuksiin, joita niillä on reaali talouteen. Energian ja öljyn hintojen nousu, inflaatiopaine ja korkotason nousu ja laskevat pörssikurssit voivat vaikuttaa asiakkaiden takaisinmaksukykyyn ja pantattujen vakuuksien arvoon.

Vuokrasopimusten kirjaamisessa IFRS 16:n mukaan on tehty arviointeja vuokratilauksen määrittämisessä ja diskonttauskoron valinnassa.

3. Segmenttiraportointi

Ålandsbanken raportoi segmenttiraportoinnin IFRS 8 -standardin mukaisesti, mikä tarkoittaa sitä, että segmenttiraportointi heijastaa konsernin johdon saamaa informaatiota.

Private Banking käsittää Private Banking -toiminnan Ahvenanmaalla, Manner-Suomessa ja Ruotsissa sekä varainhoidon (Ålandsbanken Rahastoyhtiö Oy:n ja sen kokonaan omistamat kuusi tytäryhtiötä). Premium Banking käsittää kaikkien asiakassegmenttien toiminnan, lukuun ottamatta Private Banking -toimintaa Ahvenanmaalla, Manner-Suomessa ja Ruotsissa sekä varainhoitoa. IT käsittää tytäryhtiön Crosskey Banking Solutions Ab Ltd:n ja S-Crosskey Ab:n. Konsernitoiminnot & Muut käsittää kaikki keskitetyt konsernitoiminnot mukaan lukien Treasury ja yhteistyökumppanuudet.

Konserni		1.1-30.6.2022				
miljoonaa euroa	Private Banking	Premium Banking	IT	Konserni-toiminnot & Muut	Eliminoinnit	Yhteensä
Korkokate	12,8	13,2	0,0	3,5	0,0	29,6
Palkkiotuotot, netto	30,2	8,9	0,0	2,2	0,2	41,5
Käyvän arvon rahoituserien nettotuotto	2,9	5,5	-0,1	2,3	0,0	10,6
IT-tuotot			22,7	-0,2	-10,3	12,3
Muut tuotot	0,0	0,0	0,5	0,7	-0,7	0,5
Tuotot yhteensä	45,9	27,7	23,1	8,5	-10,8	94,4
Henkilöstökulut	-9,9	-3,4	-12,7	-11,9		-37,9
Muut kulut	-4,4	-2,0	-8,4	-13,5	9,0	-19,2
Lakisääteiset maksut	-1,5	-1,7		-0,3		-3,4
Poistot	-1,3	-0,1	-1,8	-4,6	1,2	-6,7
Sisäinen kustannustenjakso	-12,7	-11,1		23,8		
Kulut yhteensä	-29,7	-18,4	-23,0	-6,4	10,2	-67,2
Tulos ennen arvonalentumisia	16,2	9,3	0,1	2,1	-0,6	27,2
Rahoitusvarojen arvonalentuminen, netto	-4,3	1,4		0,0		-2,8
Liiketulos	11,9	10,8	0,1	2,1	-0,6	24,3
Tuloverot	-2,5	-2,2	0,0	-0,3		-5,0
Ålandsbanken Abp:n osakkeenomistajille kuuluva tilikauden tulos	9,5	8,6	0,1	1,8	-0,6	19,4
Liiketoimintavolyymeja						
Antolainaus yleisölle	1 887	2 029		228	0	4 145
Ottolainaus yleisöltä	2 173	2 078		63	-18	4 295
Aktiivisesti hallinnoitu pääoma	7 791	624		9		8 425
Hallinnoitavat asuntoluotot				1 162		1 162
Riskin määrä	755	500	75	564		1 893
Oma pääoma	109	76	26	99		310
Avainlukuja						
Oman pääoman tuotto, % (ROE)	18,6	22,0	0,7	4,4		13,4
Kulu/tuotto-suhdeluku	0,65	0,66	0,99	0,75		0,71

miljoonaa euroa	Konserni-					Yhteensä
	Private Banking	Premium Banking	IT	toiminnot & Muut	Eliminoinnit	
Korkokate	14,1	13,9	0,0	2,4	0,0	30,5
Palkkiotuotot, netto	28,6	8,0	0,0	1,9	0,1	38,5
Käyvän arvon rahoituserien nettotuotto	0,0	0,0	-0,7	0,5	0,0	-0,3
IT-tuotot			21,8	0,3	-9,4	12,7
Muut tuotot	0,0	0,0	0,5	3,3	-0,6	3,2
Tuotot yhteensä	42,7	21,9	21,5	8,5	-9,9	84,6
Henkilöstökulut	-8,9	-3,4	-12,2	-11,5	0,0	-36,0
Muut kulut	-3,8	-1,9	-7,5	-9,5	7,6	-15,2
Lakisääteiset maksut	-1,2	-1,5		-0,1		-2,8
Poistot	-0,4	-0,1	-1,5	-4,9	1,2	-5,8
Sisäinen kustannustenjakso	-11,6	-10,3		21,9	0,0	0,0
Kulut yhteensä	-25,9	-17,1	-21,2	-4,2	8,8	-59,7
Tulos ennen arvonalentumisia	16,8	4,7	0,2	4,3	-1,1	25,0
Rahoitusvarojen arvonalentuminen, netto	-0,2	-0,5		0,1		-0,6
Liiketulos	16,6	4,3	0,2	4,4	-1,1	24,4
Tuloverot	-3,4	-0,9	-0,2	-0,1		-4,5
Ålandsbanken Abp:n osakkeen- omistajille kuuluva tilikauden tulos	13,2	3,4	0,1	4,3	-1,1	19,8
Liiketoimintavolyymeja						
Antolainaus yleisölle	1 914	2 278		329	-3	4 518
Ottolainaus yleisöltä	1 831	1 927		65	-21	3 801
Aktiivisesti hallinnoitu pääoma	7 958	574		9		8 541
Riskin määrä	715	579	75	501		1 870
Oma pääoma	92	94	27	99		311
Avainlukuja						
Oman pääoman tuotto, % (ROE)	29,9	7,4	0,5	12,4		14,4
Kulu/tuotto-suhdeluku	0,61	0,78	0,99	0,49		0,71

4. Muutokset konsernirakenteessa

Ensimmäisellä neljänneksellä Borgo AB (publ):n asema muuttui niin, ettei se enää ole osakkuusyritys, koska Ålandsbankenin omistajaosuus aleni 19,9 prosenttiin.

5. Korkokate

Konserni	2. nelj. 2022	1. nelj. 2022	%	2. nelj. 2021	%	1.1-30.6. 2022	1.1-30.6. 2021	%
miljoonaa euroa								
Antolainaus luottolaitoksille ja keskuspankeille	-0,2	-0,3	-20	-0,3	-32	-0,5	-0,4	21
Antolainaus yleisölle	14,2	14,1	1	15,9	-11	28,3	31,8	-11
Saamistodistukset	0,6	0,3		0,1		0,9	0,1	
Johdannaissopimukset	0,8	0,3		0,3		1,1	0,5	
Muut korkotuotot	0,2	0,1	82			0,3		
Korkotuotot yhteensä	15,6	14,5	8	15,9	-2	30,1	32,1	-6
<i>josta korkotuotot efektiivisen koron menetelmän mukaan</i>	<i>15,5</i>	<i>14,4</i>	<i>8</i>	<i>15,9</i>	<i>-2</i>	<i>29,9</i>	<i>32,0</i>	<i>-6</i>
Velat luottolaitoksille ja keskuspankeille	-0,7	-0,8	-1	-0,8	-5	-1,5	-1,4	5
Ottolainaus yleisöltä	0,3	0,4	-13	0,5	-28	0,7	0,9	-21
Liikkeeseen lasketut velkakirjat	-0,1	-0,1	-52	0,3		-0,2	0,7	
Velat, joilla on huonompi etuoikeus kuin muilla veloilla	0,2	0,2	11	0,3	-5	0,5	0,5	-15
Johdannaissopimukset	0,6	0,4	51	0,4	33	0,9	0,8	20
Muut korkokulut	0,0	0,0	-6	0,0		0,1	0,0	
Korkokulut yhteensä	0,4	0,1		0,7	-48	0,5	1,6	-67
<i>josta korkokulut efektiivisen koron menetelmän mukaan</i>	<i>0,3</i>	<i>0,1</i>		<i>0,6</i>	<i>-55</i>	<i>0,3</i>	<i>1,4</i>	<i>-76</i>
Korkokate	15,2	14,3	6	15,2	0	29,6	30,5	-3
Korkomarginaali, prosenttia	1,03	0,97		1,06		0,99	1,05	
Sijoitusmarginaali, prosenttia	1,02	0,93		1,02		0,97	1,00	

Korot johdannaissopimuksista esitetään yhdessä sen erän kanssa, jota ne suojaavat suojauslaskennan (käyvän arvon suojaus ja rahavirran suojaus) puitteissa. Korkomarginaali on korollisten varojen keskisaldolla jaettujen korollisten varojen korko, josta on vähennetty korollisten velkojen keskisaldolla jaettujen korollisten velkojen korko. Keskiarvo lasketaan keskiarvona kyseisten kausien lopun arvoista. Sijoitusmarginaali on korkokate suhteessa taseen keskimääräiseen loppusummaan.

6. Palkkiotuotot, netto

Konserni	2. nelj. 2022	1. nelj. 2022	%	2. nelj. 2021	%	1.1-30.6. 2022	1.1-30.6. 2021	%
miljoonaa euroa								
Pankkipalvelut	3,3	2,8	17	2,6	28	6,1	5,2	18
Varainhoito	17,0	16,6	3	15,6	9	33,6	31,9	6
Muut palkkiot	0,9	0,8	10	0,8	16	1,7	1,5	15
Palkkiotuotot, netto	21,2	20,2	5	18,9	12	41,5	38,5	8

7. Käyvän arvon rahoituserien nettotuotto

Konserni	2. nelj. 2022	1. nelj. 2022	%	2. nelj. 2021	%	1.1-30.6. 2022	1.1-30.6. 2021	%
miljoonaa euroa								
Arvostusryhmä käypään arvoon tulosvaikutteisesti								
Johdannaissopimukset	0,0	0,0		0,0	47	0,0	0,0	
Arvostusryhmä käypään arvoon tulosvaikutteisesti	0,0	0,0		0,0	47	0,0	0,0	
Suojauslaskenta								
<i>josta suojausinstrumentit</i>	-1,0	-1,5	-33	-1,5	-36	-2,5	-2,3	7
<i>josta suojauksen kohde</i>	1,4	1,5	-9	1,5	-11	2,9	2,4	22
Suojauslaskenta	0,4	0,0		0,0		0,4	0,1	
Nettotulos valuutan uudelleenarvostuksesta	-0,3	-0,2		0,0		-0,5	-0,2	
Modifiointitulo ja ECL	0,0	0,0		0,0		0,0	0,2	
Nettotuotot rahoitusvaroista ja -veloista	-0,3	11,0		-0,6	-59	10,7	-0,4	
Yhteensä	-0,2	10,8		-0,6	-64	10,6	-0,3	

8. Rahoitusvarojen arvonalentuminen, netto

Konserni	2. nelj. 2022	1. nelj. 2022	%	2. nelj. 2021	%	1.1-30.6. 2022	1.1-30.6. 2021	%
miljoonaa euroa								
Arvonalentumiset, vaihe 1	-0,4	-1,6	-75	-0,2		-2,0	-0,5	
Arvonalentumiset, vaihe 2	0,0	-0,1		0,0		0,0	0,1	
Arvonalentumiset, netto, vaihe 1-2	-0,4	-1,7	-79	-0,2	87	-2,0	-0,4	
Arvonalentumiset, vaihe 3								
Uudet ja lisääntyneet saamiskohtaiset varaukset	2,1	6,2	-66	1,2	83	8,3	1,9	
Aikaisemmin tehtyjen varausten peruutukset	-0,6	-2,4	-76	-0,5	20	-3,0	-1,0	
Käytetty todettuihin luottotappioihin	-0,3	0,0		-0,1		-0,3	-0,3	19
Todetut luottotappiot	0,3	0,1		0,2	49	0,5	0,5	-6
Todettujen luottotappioiden palautukset	-0,1	-0,5	-89	-0,1	-35	-0,6	-0,1	
Arvonalentumiset, netto, vaihe 3	1,5	3,4	-55	0,7		4,9	0,9	
Arvonalentumiset yhteensä								
josta antolainauksesta yleisölle	1,2	1,9	-36	0,5		3,2	0,7	
josta taseen ulkopuolisista sitoumuksista	-0,1	-0,2	-35	0,0		-0,3	0,0	
josta hankintamenoön jaksotetuista saamistodistuksista	0,0	-0,1		0,0		0,0	-0,1	-70
Luottotappiotaso, antolainaus yleisölle, %	0,13	0,16		0,05		0,13	0,03	

9. Antolainaus yleisölle käyttötarkoituksen mukaan

Konserni	30.6.2022		31.12.2021		%	30.6.2021	%
miljoonaa euroa	Antolainaus ennen varauksia	Varaukset	Antolainaus varausten jälkeen	Antolainaus varausten jälkeen		Antolainaus varausten jälkeen	
Yksityishenkilöt							
Asunnot	2 176	-3	2 173	2 832	-23	2 599	-16
Arvopaperit ja muut sijoitukset	449	0	449	438	3	395	14
Elinkeinotoiminta	88	-1	87	84	4	96	-9
Muu yksityistalous	365	-8	357	363	-2	315	14
Yksityishenkilöt yhteensä	3 078	-13	3 066	3 716	-18	3 405	-10
Yritykset							
Merenkulku	53	0	53	54	-2	56	-6
Kauppa	40	0	40	41	-2	42	-6
Asuntotoiminta	269	-3	266	290	-8	285	-7
Muu kiinteistötoiminta	172	-1	171	157	9	158	9
Rahoitus- ja vakuutustoiminta	224	0	224	217	3	254	-12
Hotelli- ja ravintolatoiminta	33	0	33	33	1	33	-1
Maatalous, metsätalous ja kalatalous	11	0	11	10	10	12	-8
Rakennustoiminta	50	0	50	49	2	54	-7
Muu teollisuustoiminta	37	0	37	38	-3	37	-2
Muu palvelutoiminta	126	0	126	118	7	119	6
Yritykset yhteensä	1 015	-5	1 010	1 004	1	1 050	-4
Julkisyhteisöt ja aatteelliset järjestöt	69	0	69	67	3	63	8
Julkisyhteisöt ja aatteelliset järjestöt yhteensä	69	0	69	67	3	63	8
Yhteensä	4 163	-18	4 145	4 788	-13	4 518	-8

10. Antolainaus yleisölle vaiheen mukaan

Konserni	1.1-30.6.2022				1.1-30.6.2021
	Vaihe 1	Vaihe 2	Vaihe 3	Yhteensä	Yhteensä
miljoonaa euroa					
Kirjattu arvo, brutto					
Avaava tase 1. tammikuuta	4 603,5	139,9	59,0	4 802,5	4 389,8
Päättävä tase 30. kesäkuuta	3 960,8	143,4	58,4	4 162,6	4 529,8
Varaukset odotettavissa olevia tappioita varten					
Avaava tase 1. tammikuuta	2,1	0,8	11,7	14,6	11,9
Alkuperäisestä myöntämisestä ja hankinnasta johtuvat lisäykset	0,6	0,0	4,3	4,9	0,5
Vähennys taseesta poistamisen seurauksena	-0,7	0,0	-3,7	-4,4	-0,7
Vähennys poiskirjaamisten seurauksena	0,0	0,0	0,0	0,0	0,0
Siirto vaiheeseen 1	0,4	-0,4	0,0	0,0	0,0
Siirto vaiheeseen 2	-0,8	1,2	-0,4	0,0	0,0
Siirto vaiheeseen 3	0,0	-0,3	0,3	0,0	0,0
Muutokset muuttuneen luottoriskin seurauksena (netto)	0,4	-0,4	4,4	4,5	0,6
Muutokset arvostusmenetelmän muutosten seurauksena (netto)	-1,5	-0,1	0,0	-1,7	0,0
Valuuttakurssierot ja muut oikaisut	0,0	0,0	-0,1	-0,2	0,0
Päättävä tase 30. kesäkuuta	0,4	0,8	16,5	17,8	12,2
Kirjattu arvo, netto					
Avaava tase 1. tammikuuta	4 601,4	139,1	47,3	4 787,8	4 377,9
Päättävä tase 30. kesäkuuta	3 960,4	142,6	41,9	4 144,9	4 517,6
Arvon alentumiset, IFRS 9 - avainluvut					
	30.6.2022	31.12.2021	30.6.2021		
Antolainaus yleisölle, varausaste yhteensä, %	0,43	0,30	0,27		
Antolainaus yleisölle, varausaste vaihe 1, %	0,01	0,05	0,05		
Antolainaus yleisölle, varausaste vaihe 2, %	0,57	0,60	0,72		
Antolainaus yleisölle, varausaste vaihe 3, %	28	20	19		
Antolainaus yleisölle, vaiheen 3 osuus, %	1,40	1,23	1,01		

11. Liikkeeseen lasketut velkakirjat

Konserni	30.6.2022	31.12.2021	%	30.6.2021	%
miljoonaa euroa					
Sijoitustodistukset				54	-100
Katetut joukkolainat	630	1 197	-47	905	-30
Kattamattomat senior-joukkolainat				250	-100
Yhteensä	630	1 197	-47	1 209	-48

12. Johdannaissopimukset

Konserni	30.6.2022						31.12.2021		
	Nimellismäärä/juoksuaika			Positiiviset		Negatiiviset	Positiiviset		Negatiiviset
miljoonaa euroa	alle 1 v	1-5 v	yli 5 v	Nimellis- määrä	markkina- arvot	markkina- arvot	Nimellis- määrä	markkina- arvot	markkina- arvot
Johdannaiset kaupankäyntiin									
Korkosidonnaiset sopimukset									
<i>Koronvaihtosopimukset</i>	373		6	379	1	2	12	2	2
Valuuttasidonnaiset sopimukset									
<i>Valuuttatermiinit</i>	683			683	6	4	549	2	3
Yhteensä	1 056		6	1 062	7	5	561	3	4
Johdannaiset käyvän arvon suojaukseen									
Korkosidonnaiset sopimukset									
<i>Koronvaihtosopimukset</i>	115	665	60	840	12	9	824	10	3
Yhteensä	115	665	60	840	12	9	824	10	3
Johdannaissopimukset yhteensä	1 170	665	66	1 901	19	14	1 385	13	7
<i>joista selvitettyjä</i>	487	665	63	1 215	12	10	830	10	4

13. Käypään arvoon arvostetut rahoitusvälineet

Konserni		30.6.2022		
miljoonaa euroa	Rahoitusvälineet joille noteeratut hinnat (taso 1)	Arvostus perustuen saatavilla olevaan markkinainformaatioon (taso 2)	Arvostus ilman saatavilla olevaa markkinainformaatiota (taso 3)	Yhteensä
Saamistodistukset	731			731
Antolainaus yleisölle		171		171
Osakkeet ja osuudet	1		31	32
Johdannaissopimukset		19		19
Muut rahoitusvarat			6	6
Rahoitusvarat yhteensä	732	190	37	959
Liikkeeseen lasketut velkakirjat		630		630
Johdannaissopimukset		14		14
Rahoitusvelat yhteensä		644		644

Konserni		31.12.2021		
miljoonaa euroa	Rahoitusvälineet joille noteeratut hinnat (taso 1)	Arvostus perustuen saatavilla olevaan markkinainformaatioon (taso 2)	Arvostus ilman saatavilla olevaa markkinainformaatiota (taso 3)	Yhteensä
Saamistodistukset	396			396
Antolainaus yleisölle		167		167
Osakkeet ja osuudet	1		14	15
Johdannaissopimukset		13		13
Muut rahoitusvarat			5	5
Rahoitusvarat yhteensä	397	180	19	596
Liikkeeseen lasketut velkakirjat		644		644
Johdannaissopimukset		7		7
Rahoitusvelat yhteensä		651		651

Muutokset tasoon 3 sisältyvissä omistuksissa		1.1-30.6.2022	1.1-31.12.2021
miljoonaa euroa	Osakkeet ja osuudet	Osakkeet ja osuudet	
Kirjattu arvo vuoden alussa	14,0	12,0	
Uushankinnat/uudelleenluokittelu	18,8	2,5	
Luovutettu/erääntynyt vuoden aikana	0,0	-0,1	
Realisoitunut arvomuutos	0,0	0,0	
Arvonmuutos kirjattu muihin laajan tuloksen eriin	-1,6	-0,5	
Kirjattu arvo kauden päättyessä	31,2	14,0	

Rahoitusvälineet, joille on olemassa helposti saatavissa olevia hintatietoja, ja jotka edustavat käypiä ja usein esiintyviä liiketapahtumia arvostetaan aktueellisiin markkinahintaan. Rahoitusvarojille käytetään aktueellia ostokursseja ja rahoitusveloille käytetään aktueellia myyntikursseja. Pankin nettomääräisen markkinariskin perusteella hallittavien rahoitusvälineryhmien aktueelli markkinahinta rinnastetaan hintaan, joka saataisiin myytäessä tai maksettaisiin ostettaessa nettopositiio.

Rahoitusvälineille, joille ei ole olemassa luotettavia markkinahintatietoja, käypä arvo määrätään arvostusmallien avulla. Tällaiset mallit voivat, rahoitusvälineen luonteesta riippuen, perustua esimerkiksi hintavertailuihin, nykyarvolaskelmiin tai optioarvostusteoriaan. Malleissa käytetään syöttötietoina markkinahintoja ja muita muuttujia, joiden arvioidaan vaikuttavan hinnoitteluun. Arvostusten perustana olevat mallit ja syöttötiedot todennetaan säännöllisesti sen varmistamiseksi, että ne ovat yhtäpitävät markkinakäytännön ja vakiintuneen finanssiteorian kanssa.

Arvostushierarkia

Rahoitusvälineet, jotka on arvostettu aktiivisilta markkinoilta saatavien identtisten varojen/velkojen markkinanoteerausten mukaisesti, luokitellaan tasona 1. Rahoitusvälineet, jotka on arvostettu olennaisimmilta osin markkinadataan perustuvien arvostusmallien avulla, luokitellaan tasona 2. Rahoitusvälineet, jotka on arvostettu sellaisiin syöttötietoihin perustuvan mallin avulla, jotka eivät ole todennettavissa ulkoisilla markkinatiedoilla, luokitellaan tasona 3. Nämä omistukset ovat lähinnä listaamattomia osakkeita. Tällaiset omistukset arvostetaan yleensä pankin osuutena yhtiön substanssiarvosta. Niiden yhtiöiden osakkeet, jotka ovat toteuttaneet osakeannin ilman osakkeiden

omistukseen perustuvaa merkintäetuoikeutta, arvostetaan kyseiseen merkintäkurssiin, josta on tehty osakkeen epälikvidiydestä johtuva vähennys. Listaamattomat osakkeet ovat olennaisimmilta osin arvostettu käypään arvoon muiden laajan tuloksen erien kautta.

Edellisellä sivulla olevissa taulukoissa käypään arvoon arvostetut rahoitusvälineet on luokiteltu huomioiden se, miten ne on arvostettu ja tasepäivänä tehdystä arvostuksessa käytetyn markkinadatan aste. Jos tasepäivänä tehty luokittelu on muuttunut verrattuna luokitteluun edellisenä vuodenvaihteena, rahoitusvälinettä on siirretty taulukossa olevien tasojen välillä. Kauden aikana ei ole tapahtunut rahoitusvälineiden siirtoja tasojen 1 ja 2 välillä. Tason 3 muutokset ilmenevät edellisellä sivulla olevasta erillisestä taulukosta.

14. Taseen ulkopuoliset sitoumukset

Konserni	30.6.2022	31.12.2021	%	30.6.2021	%
miljoonaa euroa					
Takaukset	10	44	-76	43	-76
Käyttämättömät sekkitililimitit	327	312	5	283	16
Käyttämättömät luottokorttilimitit	93	88	6	87	7
Luottolupaukset	893	560	60	627	42
Muut sitoumukset	35	42	-16	36	-2
Yhteensä	1 359	1 045	30	1 075	26
Varaus odotettavissa olevia tappioita varten	0	0	-90	0	-90

15. Asetetut vakuudet

Konserni	30.6.2022	31.12.2021	%	30.6.2021	%
miljoonaa euroa					
Antolainaus luottolaitoksille	22	26	-15	21	5
Saamistodistukset	257	313	-18	328	-22
Lainasaamiset, jotka muodostavat katettujen joukkolainojen vakuusmassan	1 095	2 085	-47	1 790	-39
Muut	5	4	27	4	23
Yhteensä	1 379	2 428	-43	2 143	-36

Kauden aikana ei ole tapahtunut olennaista siirtymää koskien niiden rahoitusvarojen ja -velkojen määrää, jotka ovat kuittauksen, nettoutussopimuksen tai vastaavan kohteena. Tiedot tämällyypisistä sopimuksista sisältyvät Ålandsbankenin vuosikertomuksen liitetietoon K46.

16. Vakavaraisuus

Konserni	30.6.2022	31.12.2021	%	30.6.2021	%
miljoonaa euroa					
Oma pääoma	281,2	302,5	-7	281,9	0
Ennakoitu osingonjako	-11,8	-31,2	-62	-9,8	20
Ydinpääoma ennen vähennyksiä	269,4	271,3	-1	272,1	-1
Aineettomat hyödykkeet	-13,9	-15,0	-8	-21,0	-34
Eläkevarojen yliarvon vähennys	-1,1				
Omien osakkeiden takaisinostolupa sekä omistus	-10,5	-10,5			
Määräysvallattomien omistajien osuus	0,0	0,0	-2	0,0	14
Rahavirran suojaus	1,3				
Muut erät, netto	-0,1				
Muut arvonokaisut	-0,8	-0,4	99	-0,4	79
Odotetut luottotappiot IRB:n mukaan kirjanpitoon merkittyjen lisäksi (alijäämä)	-8,3	-6,9	21	-7,4	13
IFRS 9:n siirtymäsäännöistä johtuvat oikaisut	0,2	0,5	-68	0,4	-61
Ydinpääoma	236,2	239,0	-1	243,6	-3
Ensisijaisen lisäpääoman instrumentit	29,4	29,4	0	29,4	0
Ensisijainen lisäpääoma	29,4	29,4	0	29,4	0
Ensisijainen pääoma	265,6	268,4	-1	273,1	-3
Toissijaisen pääoman instrumentit	34,9	36,4	-4	28,2	24
Toissijainen pääoma	34,9	36,4	-4	28,2	24
Omat varat yhteensä	300,5	304,8	-1	301,3	0
Luottoriskin vakavaraisuusvaatimus IRB-menetelmän mukaan	38,1	38,8	-2	40,4	-6
Lisävakavaraisuusvaatimus IRB-menetelmän mukaan	13,8	10,3	34	10,7	29
Luottoriskin vakavaraisuusvaatimus standardimenetelmän mukaan	79,4	91,1	-13	80,6	-2
Markkinariskin vakavaraisuusvaatimus	0,7				
Arvonokaisuriskin vakavaraisuusvaatimus	0,0	0,1	-8	0,0	3
Operatiivisen riskin vakavaraisuusvaatimus	19,5	17,8	9	17,8	9
Vakavaraisuusvaatimus	151,5	158,1	-4	149,6	1
Vakavaraisuussuhteet					
Ydinvakavaraisuussuhde, %	12,5	12,1		13,0	
Vakavaraisuussuhde, ensisijainen pääoma, %	14,0	13,6		14,6	
Kokonaisvakavaraisuussuhde, %	15,9	15,4		16,1	
Riskin määrä	1 893	1 976	-4	1 870	1
josta luottoriskin osuus, %	87	89		88	
josta markkinariskin osuus, %	0				
josta arvonokaisuriskin osuus, %	0	0		0	
josta operatiivisen riskin osuus, %	13	11		12	

Lisäpääomaa koskevat vaatimukset, %	30.6.2022	31.12.2021	30.6.2021
Ydinpääomavaatimus yhteensä, mukaan lukien lisäpääomavaatimus	7,6	7,6	7,8
josta ydinpääomavaatimus pilari 1:n mukaan	4,5	4,5	4,5
josta ydinpääomavaatimus pilari 2:n mukaan	0,6	0,6	0,8
josta kiinteä lisäpääomavaatimus	2,5	2,5	2,5
josta muuttuva lisäpääomavaatimus	0,0	0,0	
josta järjestelmäriskkejä koskeva lisäpääomavaatimus	0,0	0,0	
Käytettävissä oleva ydinpääoma käytettäväksi lisäpääomana	12,5	12,1	13,4

Vastuuryhmä	30.6.2022				
miljoonaa euroa	Brutto- vastuu	Vastuu maksukyvyttö- myyshetkellä	Riski- paino, %	Riskin määrä	Vaka- varaisuus- vaatimus
Luottoriski sisäisten luottoluokitusten menetelmän mukaan					
Ilman omia LGD-estimaatteja					
Yritykset - Muut suurehkot yritykset	242,2	188,9	48	91,4	7,3
Yritykset - Pk-yritykset	302,1	276,8	50	138,1	11,0
Yritykset - Erityisantolainaus	4,9	4,9	93	4,5	0,4
Omat LGD-estimaatit					
Kiinteistövakuudelliset vähittäisvastuut (ei pk-yritykset)	1 893,6	1 878,7	9	173,5	13,9
Kiinteistövakuudelliset vähittäisvastuut (pk-yritykset)	130,1	127,7	21	27,3	2,2
Vähittäisvastuut - muut pk-yritykset	36,9	35,2	20	7,2	0,6
Vähittäisvastuut - muut, ei pk-yritykset	385,2	329,7	10	34,5	2,8
Vastuut yhteensä sisäisten luottoluokitusten menetelmän mukaan	2 995,0	2 841,9	17	476,5	38,1
Luottoriski standardimenetelmän mukaan					
Valtiot ja keskuspankit	747,1	836,7	0	0,0	0,0
Aluehallinnot ja paikallisviranomaiset	49,3	85,5	0	0,0	0,0
Julkisyhteisöt ja julkisoikeudelliset laitokset	8,4	8,4	0	0,0	0,0
Kansainväliset kehityspankit	60,1	68,4	1	1,0	0,1
Kansainväliset organisaatiot	34,0	34,0	0	0,0	0,0
Luottolaitokset	311,4	273,9	23	62,2	5,0
Yritykset	816,2	327,7	96	314,8	25,2
Vähittäissaamiset	973,3	324,4	53	172,3	13,8
Kiinteistövakuudelliset vastuut	758,7	758,3	33	248,2	19,9
Maksukyvyttömyystilassa olevat vastuut	13,3	8,3	135	11,2	0,9
Katetut joukkolainat	498,8	498,8	10	51,9	4,2
Yhteistä sijoitustoimintaa harjoittaviin yrityksiin liittyvät vastuut (rahastot)	1,1	1,1	83	0,9	0,1
Oman pääoman ehtoiset vastuut	37,6	37,6	171	64,3	5,1
Muut erät	74,5	74,5	88	65,2	5,2
Vastuut yhteensä standardimenetelmän mukaan	4 384,0	3 337,6	30	992,1	79,4
Kokonaisriskin määrä, luottoriski	7 379,0	6 179,6	24	1 466,8	117,3

Vastuuryhmä		31.12.2021				
miljoonaa euroa	Brutto- vastuu	Vastuu maksukyvyttö- myyshetkellä	Riski- paino, %	Riskin määrä	Vaka- varaisuus- vaatimus	
Luottoriski sisäisten luottoluokitusten menetelmän mukaan						
Ilman omia LGD-estimaatteja						
Yritykset - Muut suurehkot yritykset	275,5	207,7	48	100,7	8,1	
Yritykset - Pk-yritykset	305,4	274,1	51	139,4	11,2	
Yritykset - Erityisantolainaus	5,0	5,0	71	3,5	0,3	
Omat LGD-estimaatit						
Kiinteistövakuudelliset vähittäisvastuut (ei pk-yritykset)	1 874,0	1 859,2	9	174,2	13,9	
Kiinteistövakuudelliset vähittäisvastuut (pk-yritykset)	129,9	127,4	22	27,5	2,2	
Vähittäisvastuut - muut pk-yritykset	35,2	33,9	20	6,8	0,5	
Vähittäisvastuut - muut, ei pk-yritykset	386,9	332,6	10	33,1	2,6	
Vastuut yhteensä sisäisten luottoluokitusten menetelmän mukaan	3 011,9	2 839,9	17	485,3	38,8	
Luottoriski standardimenetelmän mukaan						
Valtiot ja keskuspankit	918,3	1 000,0	0	0,0	0,0	
Aluehallinnot ja paikallisviranomaiset	66,4	101,1	0	0,0	0,0	
Julkisyhteisöt ja julkisoikeudelliset laitokset	0,1	0,1	0	0,0	0,0	
Kansainväliset kehityspankit	53,9	61,0	2	1,0	0,1	
Kansainväliset organisaatiot	4,0	4,0	0	0,0	0,0	
Luottolaitokset	301,7	262,5	22	57,5	4,6	
Yritykset	766,9	310,8	96	297,9	23,8	
Vähittäissaamiset	634,2	250,8	48	120,8	9,7	
Kiinteistövakuudelliset vastuut	1 438,0	1 436,7	34	485,2	38,8	
Maksukyvyttömyystilassa olevat vastuut	13,9	11,1	118	13,1	1,1	
Katetut joukkolainat	397,0	397,0	11	43,5	3,5	
Yhteistä sijoitustoimintaa harjoittaviin yrityksiin liittyvät vastuut (rahastot)	1,0	1,0	77	0,8	0,1	
Oman pääoman ehtoiset vastuut	28,6	28,6	143	41,1	3,3	
Muut erät	89,9	89,9	87	78,0	6,2	
Vastuut yhteensä standardimenetelmän mukaan	4 714,2	3 954,7	29	1 138,8	91,1	
Kokonaisriskin määrä, luottoriski	7 726,0	6 794,5	24	1 624,1	129,9	
Vähimmäisomavaraisuusaste						
miljoonaa euroa	30.6.2022	31.12.2021	%	30.6.2021	%	
Ensisijainen pääoma	265,6	268,4	-1	273,1	-3	
Vastuiden kokonaismäärä	6 222,9	6 272,9	-1	5 742,4	8	
josta taseeseen sisältyviä eriä	5 956,4	6 052,0	-2	5 516,8	8	
josta taseen ulkopuolisia eriä	266,5	220,9	21	225,6	18	
Vähimmäisomavaraisuusaste, %	4,3	4,3		4,8		

Vähimmäisomavaraisuusaste on laskettu kauden lopun tilanteen mukaan. Ensisijainen pääoma sisältää kauden tuloksen.

17. Osakkeisiin liittyviä tietoja

Konserni	30.6.2022	31.12.2021	%	30.6.2021	%
tuhat					
Annetut A-osakkeet	6 476	6 476		6 476	
Annetut B-osakkeet	9 089	9 126	0	9 126	0
Yhteensä annetut osakkeet	15 565	15 602	0	15 602	0
Takaisin ostetut B-osakkeet	15				
Yhteensä takaisin ostetut B-osakkeet	15				
Liikkeessä olevat A-osakkeet, kpl	6 476	6 476		6 476	
Liikkeessä olevat B-osakkeet, kpl	9 074	9 126	-1	9 126	-1
Liikkeessä olevat osakkeet yhteensä	15 550	15 602	0	15 602	0
Liikkeessä olevat osakkeet yhteensä, laimennettu	15 568	15 636	0	15 618	0
Osakkeenomistajien osuus omasta pääomasta osaketta kohden, euroa	18,06	19,39	-7	18,07	0
Viimeisin kauppa A-osake, euroa	30,00	32,60	-8	27,40	9
Viimeisin kauppa B-osake, euroa	29,80	31,50	-5	25,90	15
Pörssiarvo, miljoonaa euroa	465	499	-7	414	12
Pörssiarvo/osakkeenomistajien osuus omasta pääomasta, %	166	165		147	

Konserni	2. nelj. 2022	1. nelj. 2022	%	2. nelj. 2021	%	1.1-30.6. 2022	1.1-30.6. 2021	%
tuhat								
Liikkeessä olevien osakkeiden lukumäärä keskimäärin	15 575	15 588	0	15 602	0	15 575	15 597	0
Liikkeessä olevien osakkeiden lukumäärä keskimäärin, laimennettu	15 577	15 588	0	15 602	0	15 577	15 597	0
Osakekohtainen tulos, euroa	0,54	0,71	-24	0,72	-25	1,25	1,27	-2
Osakekohtainen tulos, laimennettu, euroa	0,54	0,71	-24	0,72	-25	1,24	1,27	-2
Osakekohtainen tulos, liukuva 12 kk, euroa	2,53	2,71	-7	2,45	3			

Käännös

Raportti Ålandsbanken Abp:n puolivuositarkastuksen 1.1.–30.6.2022 yleisluonteisesta tarkastuksesta

Ålandsbanken Abp:n hallitukselle

Johdanto

Olemme tarkastaneet yleisluonteisesti Ålandsbanken Abp:n konsernin lyhennetyn taseen 30.6.2022, lyhennetyn tuloslaskelman, lyhennetyn laajan tuloslaskelman, lyhennetyn oman pääoman muutoksia koskevan laskelman, lyhennetyn rahavirtalaskelman ja tietyt selittävät liitetiedot kyseisenä päivänä päättyneeltä kuuden kuukauden jaksolta. Hallitus ja toimitusjohtaja vastaavat puolivuositarkastuksen laatimisesta IAS 34 Osavuositarkastukset -standardin sekä muiden Suomessa voimassa olevien puolivuositarkastuksen laatimista koskevien säännösten mukaisesti. Suorittamamme yleisluonteisen tarkastuksen perusteella esitämme johtopäätöksen puolivuositarkastuksesta.

Yleisluonteisen tarkastuksen laajuus

Yleisluonteinen tarkastus on suoritettu kansainvälisen yleisluonteista tarkastusta koskevan standardin ISRE 2410 ”Yhteisön tilintarkastajan suorittama osavuosi-informaation yleisluonteinen tarkastus” mukaisesti. Yleisluonteiseen tarkastukseen kuuluu tiedustelujen tekemistä pääasiallisesti talouteen ja kirjanpitoon liittyvistä asioista vastaaville henkilöille sekä analyttisiä toimenpiteitä ja muita yleisluonteisen tarkastuksen toimenpiteitä. Yleisluonteinen tarkastus on laajuudeltaan huomattavasti suppeampi kuin tilintarkastus-standardien mukaisesti suoritettava tilintarkastus, ja siksi emme pysty sen perusteella varmistumaan siitä, että saamme tietoomme kaikki sellaiset merkittävät seikat, jotka ehkä tunnistettaisiin tilintarkastuksessa. Näin ollen emme anna tilintarkastuskertomusta.

Johtopäätös

Yleisluonteisen tarkastuksen perusteella tietoomme ei ole tullut mitään, mikä antaisi meille syyn uskoa, ettei puolivuositarkastusta ole laadittu IAS 34 Osavuositarkastukset -standardin sekä muiden Suomessa voimassa olevien puolivuositarkastuksen laatimista koskevien säännösten mukaisesti.

Helsingissä 19. heinäkuuta 2022

HENRY MAARALA
KHT

SANDRA ERIKSSON
KHT