

# Puolivuosikatsaus

Kaudelta tammikuu – kesäkuu 2023 • 20.7.2023

”Liiketuloksemme kasvoi ensimmäisellä vuosipuoliskolla 8,0 miljoonaa euroa (+55 prosenttia), jos poissuljetaan viime vuoden myyntivoitto. Korkokate kehittyi hyvin ja se kasvoi 14,4 miljoonaa euroa (+49 prosenttia), mikä kompensoi reilusti palkkiotuottojen (netto) alenemista 4,9 miljoonalla eurolla (-12 prosenttia) ensimmäisellä vuosipuoliskolla, jolla sijoittaja-asiakkaat olivat varovaisempia.

Odottavista markkinoista huolimatta varainhoito- ja rahastovolyymien kasvu jatkui. Ensimmäisellä vuosipuoliskolla kasvaneet nettomääräiset sijoitukset tuottivat 401 miljoonaa euroa. Antolainauksissa nähtiin korkojen nousua, ja asiakkaat alkoivat käyttää talletuksiaan lainojensa ennakkolyhennyksiin.”

*Peter Wiklöf, toimitusjohtaja ja konsernijohtaja*

## Tammikuu–kesäkuu 2023

verrattuna tammikuu-kesäkuuhun 2022

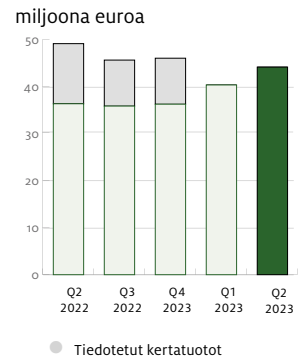
- Liiketulos aleni 8 prosenttia 22,5 miljoonaan euroon (24,3). Ilman edellisen vuoden myyntivoittoa liiketulos kasvoi 55 prosenttia 22,5 miljoonaan euroon (14,5).
- Ydintuotot, jotka koostuvat korkokatteesta, palkkiotuotoista (netto) ja IT-tuotoista, kasvoivat 13 prosenttia 94,3 miljoonaan euroon (83,3).
- Muut tuotot, joihin sisältyi viime vuonna myyntivoitto, alenivat 90 prosenttia 1,1 miljoonaan euroon (11,0).
- Kulut kasvoivat 7 prosenttia 71,6 miljoonaan euroon (67,2).
- Rahoitusvarojen arvonalentumiskirjaukset (netto mukaan lukien palautukset) olivat 1,3 miljoonaa euroa (2,8) vastaten 0,06 prosentin luottotappiotasoa (0,13).
- Oman pääoman tuotto verojen jälkeen (ROE) aleni 12,8 prosenttiin (13,4). Ilman edellisen vuoden myyntivoittoa oman pääoman tuotto oli vertailukaudella 8,1 prosenttia.
- Osakekohtainen tulos aleni 8 prosenttia 1,15 euroon (1,25).
- Ydinvakavaraisuusuhde kasvoi 12,3 prosenttiin (12,0 per 31. joulukuuta 2022).
- Muuttumattomat tulevaisuudennäkymät: Liiketuloksen vuodelta 2023 odotetaan muodostuvan olennaisesti paremmaksi kuin vuonna 2022.

## Toinen vuosineljännes 2023

verrattuna toiseen vuosineljännekseen 2022

- Liiketulos kasvoi 36 prosenttia 14,2 miljoonaan euroon (10,4).
- Ydintuotot, jotka koostuvat korkokatteesta, palkkiotuotoista (netto) ja IT-tuotoista, kasvoivat 16 prosenttia 50,1 miljoonaan euroon (43,2).
- Muut tuotot pysyivät samalla tasolla ollen 0,0 miljoonaa euroa (0,0).
- Kulut kasvoivat 10 prosenttia 34,9 miljoonaan euroon (31,7).
- Rahoitusvarojen arvonalentumiskirjaukset (netto mukaan lukien palautukset) olivat 1,0 miljoonaa euroa (1,2) vastaten 0,09 prosentin luottotappiotasoa (0,13).
- Oman pääoman tuotto verojen jälkeen (ROE) kasvoi 17,0 prosenttiin (11,9).
- Osakekohtainen tulos kasvoi 37 prosenttia 0,74 euroon (0,54).

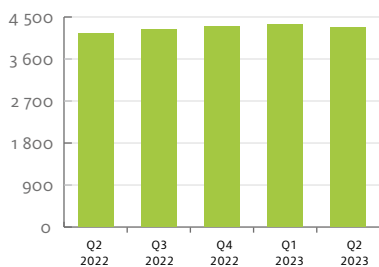
Liiketulos liukuva 4 neljännestä



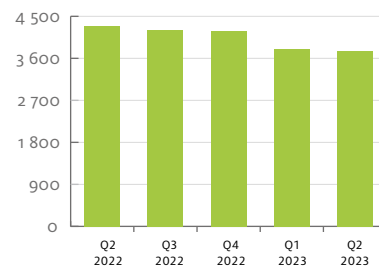
# Taloudelliset tunnusluvut

Konserni	2. nelj. 2023	1. nelj. 2023	%	2. nelj. 2022	1.1-30.6. %	1.1-30.6. 2023	1.1-30.6. 2022	%
miljoonaa euroa								
Tulos								
Korkokate	24,2	19,8	22	15,2	59	44,0	29,6	49
Palkkiotuotot, netto	18,2	18,3	0	21,2	-14	36,6	41,5	-12
IT-tuotot	7,7	6,1	26	6,8	13	13,8	12,3	12
Muut tuotot	0,0	1,1	-99	0,0	-85	1,1	11,1	-90
<b>Tuotot yhteensä</b>	<b>50,1</b>	<b>45,3</b>	<b>11</b>	<b>43,3</b>	<b>16</b>	<b>95,4</b>	<b>94,4</b>	<b>1</b>
Henkilöstökulut	-20,4	-20,5	-1	-19,1	7	-41,0	-37,9	8
Muut kulut	-11,5	-10,0	15	-9,5	21	-21,5	-19,2	12
Lakisääteiset maksut	0,0	-3,2	-100	0,1		-3,2	-3,4	-6
Poistot	-3,0	-2,9	1	-3,3	-9	-5,9	-6,7	-11
<b>Kulut yhteensä</b>	<b>-34,9</b>	<b>-36,7</b>	<b>-5</b>	<b>-31,7</b>	<b>10</b>	<b>-71,6</b>	<b>-67,2</b>	<b>7</b>
<b>Tulos ennen arvonalentumisia</b>	<b>15,2</b>	<b>8,5</b>	<b>78</b>	<b>11,6</b>	<b>31</b>	<b>23,8</b>	<b>27,2</b>	<b>-13</b>
Rahoitusvarojen arvonalentumiset, netto	-1,0	-0,3		-1,2	-12	-1,3	-2,8	-54
<b>Liiketulos</b>	<b>14,2</b>	<b>8,2</b>	<b>72</b>	<b>10,4</b>	<b>36</b>	<b>22,5</b>	<b>24,3</b>	<b>-8</b>
Tuloverot	-2,9	-2,0	46	-2,1	41	-5,0	-5,0	0
<b>Katsauskauden tulos</b>	<b>11,3</b>	<b>6,2</b>	<b>81</b>	<b>8,3</b>	<b>35</b>	<b>17,5</b>	<b>19,4</b>	<b>-10</b>
Tuloksen jakautuminen:								
<b>Ålandsbanken Abp:n osakkeenomistajat</b>	<b>11,3</b>	<b>6,2</b>	<b>81</b>	<b>8,3</b>	<b>35</b>	<b>17,5</b>	<b>19,4</b>	<b>-10</b>
Volyymitietoja								
Antolainaus yleisölle	4 274	4 337	-1	4 145	3			
Ottolainaus yleisöltä	3 700	3 808	-3	4 295	-14			
Aktiivisesti hallinnoitu pääoma	9 010	8 895	1	8 425	7			
Hallinnoitavat asuntoluotot	2 050	1 639	25	1 162	76			
Oma pääoma	296	292	2	310	-4			
Taseen loppusumma	5 701	5 908	-4	5 943	-4			
Riskin määrä	1 882	1 901	-1	1 893	-1			

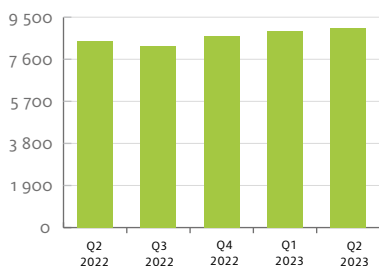
Antolainaus yleisölle  
miljoonaa euroa



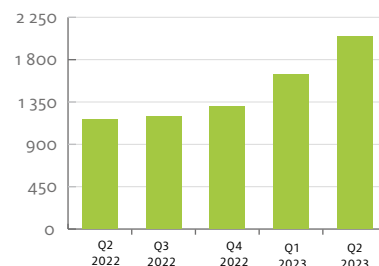
Ottolainaus yleisöltä  
miljoonaa euroa



Aktiivisesti hallinnoitu pääoma  
miljoonaa euroa



Hallinnoitavat asuntoluotot  
miljoonaa euroa

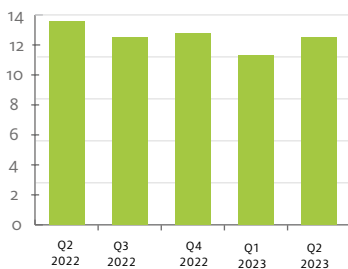


## Avainluvut

Konserni	2. nelj. 2023	1. nelj. 2023	%	2. nelj 2022	1.1-30.6. %	1.1-30.6. 2023	1.1-30.6. 2022	%
<b>Kannattavuus</b>								
Oman pääoman tuotto, % (ROE)	17,0	8,9		11,9		12,8	13,4	
Oman pääoman tuotto, % (ROE), liukuva 12 kk kauden loppuun	12,5	11,3		13,6				
<b>Pääoman vähimmäistaso</b>								
Ydinvakavaraisuussuhde, %	12,3	12,4		12,5				
Ydinvakavaraisuussuhde ylijäämä suhteessa vähimmäisvaatimukseen, %	3,7	4,3	4,9					
Vähimmäisomavaraisuusaste	4,5	4,4	4,3					
<b>Likviditeetti ja varainhankinta</b>								
Maksuvalmiusvaatimus (LCR), %	148	156		114				
Pysyvän varainhankinnan vaatimus (NSFR), %	108	109		109				
Antolainaus/ottolainaus, %	116	114		96				
<b>Luottojen laatu</b>								
Luottotappiotaso, %	0,09	0,03		0,13		0,06	0,13	
Vaiheen 3 lainojen osuus, brutto, %	1,39	1,37		1,40				
<b>Henkilöstö</b>								
Tehdyt työtunnit kokopäivätoimiksi muutettuna	912	871	5	843	8	894	838	7
Sitoutuneisuusindeksi <sup>1</sup>	7,3	7,4				7,4		
Johtajuusindeksi <sup>2</sup>	7,9	7,8				7,9		
<b>Asiakkaat</b>								
Asiakastyytyväisyysindeksi <sup>3</sup>						92	96	
NPS <sup>4</sup>						56	58	
<b>Ilmasto</b>								
CO <sub>2</sub> e-päästöt per tuotot, miljoona euroa, (tonnia/miljoonaa euroa)	17,6	23,2	-24	15,0	18	20,3	21,2	-4
<b>Osakekohtaiset avainluvut</b>								
Osakekohtainen tulos, euroa	0,74	0,41	81	0,54	37	1,15	1,25	-8
Osakekohtainen tulos, liukuva 12 kk kauden loppuun, euroa	2,27	2,07	10	2,53	-10			
Osakekohtainen oma pääoma, euroa	17,47	17,18	2	18,06	-3			

## ROE liukuva 4 neljänestä

prosenttia



Avainlukujen määritelmät löytyvät sivulta 31 Määritelmät.

<sup>1</sup> Ålandsbankenin tavoite on >7. Vertailulukua vuoteen 2022 ei ole, koska koko konserni ei ollut silloin mukana laskelmissa.<sup>2</sup> Ålandsbankenin tavoitteena on saavuttaa alaa korkeampi johtajuusindeksi. Vertailulukua vuoteen 2022 ei ole, koska koko konserni ei ollut silloin mukana laskelmissa.<sup>3</sup> Ålandsbanken on luonut oman indeksin, jossa ensimmäinen sijoitus asiakastutkimuksessa vastaa indeksiä 100 ja viimeinen sijoitus indeksiä 0. Asiakastutkimuksessa on kysymyksiä, jotka paljastavat, kuinka tyytyväisiä asiakkaat ovat Ålandsbankenin kokonaispalvelutarjontaan. Jotta kokonaistulos voidaan laskea, jokaisen maantieteellisen liiketoimintasegmentin toteuma painotetaan koko liiketoiminnan volyyymiin (aktiivisesti hallinnoitu pääoma sekä antolainaus ja ottolainaus yleisöltä). Tavoitteemme on 100. Asiakastutkimuksia tehdään kerran vuodessa vuoden loppupuoliskolla.<sup>4</sup> Jotta kokonaistulos voidaan laskea, jokaisen maantieteellisen liiketoimintasegmentin toteuma painotetaan koko liiketoiminnan volyyymiin (aktiivisesti hallinnoitu pääoma sekä antolainaus ja ottolainaus yleisöltä). Tavoitteemme on yli 50.

# Kommentteja

## MAKROTILANNE

Ensimmäistä vuosipuoliskoa leimasivat jatkuneet geopolitiittiset tapahtumat ja inflaation vastainen taistelu sekä myös jonkinasteinen kansainvälinen huoli pankkitoiminnasta alkuvuonna. Nousevien lyhyiden markkinakorkojen trendi jatkuu. Samalla tuottokäyrä on käänteinen niin, että lyhyet markkinakorot ovat korkeammat kuin pitkät. Ensimmäisellä vuosipuoliskolla Euroopan keskuspankki nosti ohjauksorkkoa vielä 1,50 prosenttiyksiköllä ja Ruotsin keskuspankki 1,25 prosenttiyksiköllä.

## VIITEKORKOJEN NELJÄNNESVUOSIKESKIVARVO, PROSENTTIA

	2. nelj. 2023	1. nelj. 2023	2. nelj. 2022
Euribor 3 kk	3,36	2,63	-0,35
Euribor 12 kk	3,88	3,51	0,40
Stibor 3 kk	3,64	3,08	0,41

Ensimmäisellä vuosipuoliskolla osakekurssit laskivat Helsingin pörssissä (OMXHPI) 8 prosenttia ja Tukholman pörssissä (OMXSPI) ne puolestaan nousivat 8 prosenttia.

Ruotsin kruunun arvo euroon nähden oli ensimmäisellä vuosipuoliskolla keskimäärin 8 prosenttia alhaisempi kuin samalla tarkastelujaksolla edellisellä vuonna ja 6 prosenttia alhaisempi vuodenvaihteeseen verrattuna. Pankin Ruotsin toimintojen tuloksen muuntamisessa euroiksi on käytetty kauden keskipörssiä, kun taas tase on muunnettu tasepäivän kurssiin.

## TÄRKEITÄ TAPAHTUMIA

Toimet puhtaamman Itämeren puolesta jatkuvat yhdessä asiakkaidemme kanssa. Itämeriprojekti avusti tänä vuonna 615 000 eurolla Itämeren tilaa edistäviä hankkeita. Ålandsbanken on lahjoittanut 4,4 miljoonaa euroa eri ympäristöhankkeille vuodesta 1997 lähtien.

Refinitiv Lipper palkitsi Ålandsbanken Lyhyt Yrityskorko -sijoitusrahaoston parhaana rahastona kategoriassaan Pohjoismaissa.

Ålandsbankenin hallitus päätti käynnistää osakesäästöohjelman konsernin koko henkilöstölle syyskuussa. Osakesäästöohjelman kautta henkilöstö saa mahdollisuuden säästää osan kuukausipalkastaan Ålandsbankenin B-osakkeiden oston. Osakesäästöohjelmaan osallistuminen on vapaaehtoista. Työntekijät voivat säästää enintään viisi prosenttia kuukausipalkastaan merkitäkseen B-osakkeita puolivuositaisissa suunnatuissa osakeanneissa. Ohjelma on yksivuotinen. Kolmen vuoden kuluttua kustakin osakeannista Ålandsbanken antaa kullekin osakeanteihin osallistuneelle ja edelleen konsernin palveluksessa olevalle työntekijälle yhden lisäosakkeen jokaista työntekijän suunnatuissa osakeanneissa ostamaa ja edelleen omistamaa osaketta kohden.

Ensimmäisellä vuosipuoliskolla Ålandsbanken laski liikkeeseen 22 057 B-osaketta käynnissä olevaan henkilöstön osakesäästöohjelmaan liittyvien pankin velvoitteiden täyttämiseksi. Lisäksi 6 974 B-osaketta laskettiin liikkeeseen henkilöstön kannustinohjelmaan liittyvien pankin velvoitteiden puitteissa.

Finanssivalvonta määräsi Ålandsbankenille 60 000 euron rikemaksun helmikuussa 2023. Rikemaksun perustana ovat puutteet kaudella 2016-2021 tehdyissä johdannaissopimuksia koskevilla Ålandsbankenin ilmoituksissa. Puutteet koskevat velvollisuutta ilmoittaa kaikki johdannaissopimukset kauppatietorekisteriin EU:n European Market Infrastructure Regulation -asetuksen (EMIR) mukaisesti. Kyseisessä raportoinnissa pankki oli käyttänyt apunaan selvitysagenttia, jonka oli määrä hoitaa raportointi pankin puolesta. Selvitysagentti ei kuitenkaan raportoinut kaikkia johdannaissopimuksia kauppatietorekisteriin. Puutteet korjattiin, kun pankki sai tiedon niistä.

Yhtiökokouksessa 29.3.2023 päätettiin, että toimintavuodelta 2022 jaetaan osinkoa 2,05 euroa osakkeelta (1,60 euroa varsinaista osinkoa sekä 0,45 euroa lisäosinkoa).

Yhtiökokouksessa Anders Å Karlsson, Nils Lampi, Mirel Leino-Haltia, Christoffer Taxell, Ulrika Valassi ja Anders Wiklöf valittiin uudelleen hallituksen jäseniksi. Samana päivänä pidetyssä hallituksen järjestäytymiskokouksessa Nils Lampi valittiin hallituksen puheenjohtajaksi ja Christoffer Taxell varapuheenjohtajaksi.

## TULOS KAUELTA TAMMIKUU-KESÄKUU 2023

Liiketulos aleni 1,8 miljoonaa euroa eli 8 prosenttia 22,5 miljoonaan euroon (24,3). Ilman edellisen vuoden 9,8 miljoonan euron myyntivoittoa liiketulos kasvoi 8,0 miljoonaa euroa eli 55 prosenttia.

Osakkeenomistajille kuuluva kauden tulos aleni 1,9 miljoonaa euroa eli 10 prosenttia 17,5 miljoonaan euroon (19,4).

Oman pääoman tuotto aleni 12,8 prosenttiin (13,4). Ilman edellisen vuoden myyntivoittoa oman pääoman tuotto oli vertailukaudella 8,1 prosenttia.

Ydintuotot, jotka koostuvat korkokatteesta, palkkiotuotoista (netto) ja IT-tuotoista, kasvoivat 10,9 miljoonaa euroa eli 13 prosenttia 94,2 miljoonaan euroon (83,3). Heikompi Ruotsin kruunu merkitsi 2,3 miljoonaa euroa pienempiä ydintuottoja euroiksi muunnettuna vuoden 2022 ensimmäiseen vuosipuoliskoon verrattuna.

Korkokate kasvoi 14,4 miljoonaa euroa eli 49 prosenttia 44,0 miljoonaan euroon (29,6). Keskeinen syy siihen oli korkeampi korkomarginaali markkinakorkojen nousua negatiivisista positiivisiksi.

Nettomääräiset palkkiotuotot alenivat 4,9 miljoonaa euroa eli 12 prosenttia 36,6 miljoonaan euroon (41,5). Varainhoitotoiminnan tuotot olivat alhaisemmat lähinnä vähäisemmän toiminnan ja vähäisempien suorituskykyä käsittelevien rahastohallinnointipalkkioiden seurauksena, kun taas jaettujen asuntolainojen tuotot sekä hallinnoitavien asuntolainojen välityspalkkiot myötävaikuttivat korkeampiin palkkiotuottoihin.

IT-tuotot kasvoivat 1,5 miljoonaa euroa eli 12 prosenttia 13,8

miljoonaan euroon (12,3). Kasvu tuli pääasiassa projekti- ja lisenssitulojen noususta.

Muut tuotot, mukaan lukien rahoituserien nettotuotto, alenivat 10,0 miljoonaa euroa eli 90 prosenttia 1,1 miljoonaan euroon (11,1) johtuen pääasiassa 9,8 miljoonan euron realisointivoitosta, joka tuli Borgolle luovutetusta Ruotsin asuntoluottokannasta helmikuussa 2022.

Kulut kasvoivat 4,4 miljoonaa euroa eli 7 prosenttia ja olivat 71,6 miljoonaa euroa (67,2). Keskeinen syy olivat korkeammat henkilöstökustannukset sekä muutamien operatiivisten tappioiden aiheuttamat kustannukset. Viranomaisperusteisten kirjanpitolukintojen mukaisesti koko 3,2 miljoonan euron suuruinen vakaumaksu merkitään kirjanpitoon ensimmäisellä vuosineljänneksellä.

Rahoitusvarojen arvonalennuskirjaukset, netto, olivat 1,3 miljoonaa euroa (2,8) vastaten 0,06 prosentin luottotappiotasoa (0,13).

Verokulut olivat 5,0 miljoonaa euroa (5,0) vastaten 22,1 prosentin todellista verokantaa (20,3).

## TULOS TOISELTA VUOSINELJÄNNEKSELTÄ 2023

Liiketulos kasvoi 3,8 miljoonaa euroa eli 36 prosenttia 14,2 miljoonaan euroon (10,4).

Osakkeenomistajille kuuluva vuoden tulos kasvoi 2,0 miljoonaa euroa eli 35 prosenttia 11,3 miljoonaan euroon (8,3).

Oman pääoma tuotto kasvoi 17,0 prosenttiin (11,9).

Ydintuotot, jotka koostuvat korkokatteesta, palkkiotuotoista (netto) ja IT-tuotoista, kasvoivat 6,9 prosenttia eli 16,0 prosenttia 50,1 miljoonaan euroon (43,2). Heikompi Ruotsin kruunu vähensi ydintuottoja euroiksi muunnettuna 1,4 miljoonalla eurolla verrattuna viime vuoden toiseen neljännekseen.

Korkokate kasvoi 9,0 miljoonaa euroa eli 59 prosenttia 24,2 miljoonaan euroon (15,2) ensisijaisesti suurentuneen korkomarginaalin ansiosta.

Nettomääräiset palkkiotuotot alenivat 3,0 miljoonaa euroa eli 14 prosenttia 18,2 miljoonaan euroon (21,2) pääosin varainhoidon tuottojen alentumisen vuoksi.

IT-tuotot kasvoivat 0,9 miljoonaa euroa eli 13 prosenttia 7,7 miljoonaan euroon (6,8) pääosin korkeampien hanke- ja lisenssitulojen myötä.

Muut tuotot, mukaan lukien rahoituserien nettotuotto, pysyivät ennallaan 0,0 miljoonassa eurossa (0,0).

Kulut kasvoivat 3,2 miljoonaa euroa eli 10 prosenttia ja olivat 34,9 miljoonaa euroa (31,7). Keskeinen syy olivat korkeammat henkilöstökustannukset sekä muutamien operatiivisten tappioiden aiheuttamat kustannukset.

Rahoitusvarojen arvonalentumiskirjaukset, netto, alenivat 0,2 miljoonaa euroa eli 12 prosenttia 1,0 miljoonaan euroon (1,2) vastaten 0,09 prosentin luottotappiotasoa (0,13).

Verokulut olivat 2,9 miljoonaa euroa (2,1) vastaten 20,7 prosentin todellista verokantaa (20,0).

## TOIMINTASEGMENTIT

Konsernin liiketuloksen 8,0 miljoonan euron kasvu ilman edellisen vuoden myyntivoittoa 22,5 miljoonaan euroon jakautuu seuraavasti:

• Private Banking	+5,7	(korkeampi korkokate, alhaisemmat arvonalentumisvaraukset)
• Premium Banking	+4,1	(korkeampi korkokate)
• IT	-0,5	(korkeammat kulut)
• Konsernitoiminnot & eliminoinnit	-1,3	(alhaisempi korkokate)

## LIIKETOIMINTAVOLYYMIT

Asiakkaiden lukuun aktiivisesti hallinnoitu pääoma kasvoi 373 miljoonaa euroa eli 4 prosenttia vuodenvaihteesta ja oli 9 010 miljoonaa euroa (8 637). Pääoman nettomääräinen virtaus jatkuu vahvana.

Ottolainaus yleisöltä aleni 482 miljoonaa euroa eli 12 prosenttia vuodenvaihteesta ja oli 3 700 miljoonaa euroa (4 182).

Antolainaus yleisölle aleni 29 miljoonaa euroa eli 1 prosentin vuodenvaihteesta ja oli 4 274 miljoonaa euroa (4 303).

Hallinnoitavat asuntoluotot kasvoivat 746 miljoonaa euroa eli 57 prosenttia vuodenvaihteesta ja olivat 2 050 miljoonaa euroa (1 304).

## LUOTTOJEN LAATU

Luottosalkusta 76 prosenttia koostui antolainauksesta yksityishenkilöille, mistä asuntolainojen osuus oli 76 prosenttia. Yksityishenkilöiden kohdalla toiseksi suurin luottolaji oli arvopaperiluotot, joiden vakuutena on markkinanoteerattuja arvopapereita. Historiallisesti tarkasteltuna Ålandsbankenilla ei ole ollut olennaisia luottotappioita tässä luottosegmentissä. Yrityssalkku on hyvin samankaltainen kuin vähittäissalkku, koska monessa tapauksessa yritysten omistajat ovat myös Private Banking -asiakkaita.

Ålandsbankenin arvonalentumisvaraukset olivat 20,5 miljoonaa euroa 30.6.2023 (20,0 31.12.2022) jakautuen seuraavasti: 0,7 miljoonaa euroa vaiheessa 1 (0,5), 1,5 miljoonaa euroa vaiheessa 2 (1,2) ja 18,3 miljoonaa euroa vaiheessa 3 (18,3). Vaiheen 3 luottojen osuus bruttomääräisestä antolainauksesta yleisölle oli 1,39 prosenttia (1,61). Varausaste vaiheen 3 luotoille oli 31 prosenttia (26). Suurimmassa osassa näistä luotoista on hyvät vakuudet.

Ålandsbankenilla ei ole suoraa ukrainalais-, valkovenäläis- tai venäläismarkkinoihin liittyvää riskiä. Sodan suora vaikutus pankin luottoriskiinkin on siten rajallinen. Nousevat energian ja öljyn hinnat, inflaatiopaine, korkojen nousu ja laskevat pörssikurssit voivat vaikuttaa asiakkaiden takaisinmaksukykyyn ja pantattujen vakuuksien arvoon.

## LIKVIDITEETTI JA VARAINHANKINTA

Helmikuussa 2023 Ålandsbanken laski liikkeeseen uuden 200 miljoonan kruunun suuruisen T2-instrumentin. Maaliskuussa Ålandsbanken laski liikkeeseen uuden 250 miljoonan euron suuruisen katetun joukkovelkakirjalainan kolmen vuoden juoksuajalla.

Tammikuussa erääntyi 100 miljoonan euron suuruinen katettu joukkovelkakirjalaina. Toukokuussa erääntyi 200 miljoonan kruunun suuruinen T2-instrumentti. Syyskuussa erääntyy vielä 250 miljoonan euron suuruinen katettu joukkovelkakirjalaina. Ålandsbankenin likviditeettireservi, joka koostuu kassavaroista

ja sijoituksista keskuspankissa, tilivaroista ja sijoituksista muissa pankeissa, likvideistä korollisista arvopapereista sekä pankin hallussa olevista pankin liikkeeseen laskemista, pantiksi asettamattomista katetuista joukkolainoista, oli 1 011 miljoonaa euroa 30.6.2023 (1 226 31.12.2022) vastaten 18 prosenttia kokonaisvaroista (21) ja 24 prosenttia antolainauksesta yleisölle (28).

Antolainaus/ottolainaus oli 116 prosenttia (103).

Ålandsbankenin ulkoisista varainhankintalähteistä, oman pääoman ohella, ottolainaus yleisöltä muodosti 71 prosenttia (77) ja liikkeeseen lasketut katetut joukkovelkakirjalainat 15 prosenttia (11).

Maksuvalmiusvaatimus (LCR) oli 148 prosenttia (138).

Pysyvän varainhankinnan vaatimus (NSFR) oli 108 prosenttia (108).

Liikkeessä olevien joukkolainojen keskimääräinen jäljellä oleva juoksu-aika oli 30.6.2023 noin 1,3 vuotta (1,3).

## LUOTTOLUOKITUS

S&P Global Ratingsin Ålandsbankenin luottoluokitus on BBB+ negatiivisin näkymin pitkäaikaisen varainhankinnan osalta ja A-2 lyhytaikaisen varainhankinnan osalta. Ålandsbankenin katetuilla joukkolainoilla on luottoluokitus AAA vakain näkymin.

S&P Global Ratings muutti Ålandsbankenin tulevaisuuden näkymän vakaasta negatiiviseksi kesäkuussa. Muuttuneen tulevaisuudennäkymän taustalla on S&P Global Ratingin oma pääoman vähimmäistason laskentamalli (RAC ratio), joka eroaa huomattavasti eurooppalaisia pankkeja koskevasta virallisesta vakavaraisuussäännöstöstä.

## PÄÄOMA JA VAKAVARAISUUS

Kauden aikana oman pääoman muutokseen vaikuttivat 17,5 miljoonan euron kauden tulos, muut laajan tuloksen erät -6,5, kannustinohjelmien puitteissa toteutettu 0,3 miljoonan euron uusien osakkeiden liikkeeseenlasku ja osakesäästöohjelma 0,9 miljoonalla eurolla, 31,3 miljoonan euron päätetty osingonjako sekä 0,9 miljoonan euron maksettu tuotto ensisijaisen pääoman instrumenteista. Oma pääoma oli 296,4 miljoonaa euroa 30.6.2023 (316,4 31.12.2022).

Muihin laajan tuloksen eriin vaikuttivat muuttuvat markkinakorot, heikentynyt Ruotsin kruunu sekä tiettyjen strategisten osakeomistusten markkina-arvon muutos. Muut laajan tuloksen erät olivat yhteensä verojen jälkeen -6,5 miljoonaa euroa.

Ydinpääoma aleni 0,9 miljoonaa euroa vuodenvaihteesta 232,4 euroon (233,3).

Riskin määrä aleni 3 prosenttia vuodenvaihteesta ja oli 1 882 miljoonaa euroa (1 938). Luottoriskin määrä aleni 92 miljoonaa euroa eli 5 prosenttia. Operatiivisen riskin määrä kasvoi 22 miljoonaa euroa eli 9 prosenttia. Arvonoikaisuriskin määrä ja markkinariski kasvoivat 13 miljoonaa euroa eli 169 prosenttia.

Ydinvakavaraisuussuhde kasvoi 12,3 prosenttiin (12,0).

Vakavaraisuussuhde kasvoi 13,9 prosenttiin (13,6).

Kokonaisvakavaraisuussuhde kasvoi 15,5 prosenttiin (15,2).

Vähimmäispääomavaatimuksen lisäksi voimassa on erilaisia lisäpääomavaatimuksia, joita pääasiallisesti kansalliset valvontaviranomaiset asettavat. Luottolaitoksilla on oltava

ydinpääomaa kiinteän lisäpääomavaatimuksen kattamiseksi 2,5 prosenttia kaikissa EU-maissa. Muuttuva lisäpääomavaatimus vaihtelee 0,0-2,5 prosentin välillä. Suomessa vaatimus on edelleen 0,0 prosenttia. Ruotsissa muuttuva lisäpääomavaatimus on 2,0 prosenttia kesäkuusta 2023 lähtien. Suomessa 1,0 prosentin järjestelmäriskipuskuri otetaan uudelleen käyttöön 1.4.2024 lähtien.

Ålandsbankenin sisäisen maksuvalmiuden perusteella vakavaraisuussäännöstön mukaiseksi pilari 2 -vaatimukseksi asetettiin 1,1 prosenttia Ålandsbankenin riskin määrästä.

Ålandsbankenin osalta tämänhetkiset pääoman vähimmäistasot ovat siten:

• Ydinvakavaraisuussuhde	8,6 prosenttia
• Vakavaraisuussuhde, ensisijainen pääoma	10,3 prosenttia
• Kokonaisvakavaraisuussuhde	12,6 prosenttia

Edellä oleviin lisäpääomavaatimuksiin nähden Ålandsbankenilla on selvästi ylimääräistä pääomaa:

• Ydinvakavaraisuussuhde	+3,7 prosenttiyksikköä
• Vakavaraisuussuhde, ensisijainen pääoma	+3,6 prosenttiyksikköä
• Kokonaisvakavaraisuussuhde	+2,9 prosenttiyksikköä

Rahoitusvakausvirasto on asettanut Ålandsbankenille alentamiskelpoisia velkoja koskevan muodollisen vähimmäisvaatimuksen (MREL-vaateen). Vaade ei kuitenkaan käytännössä merkitse lisävaatimusta pääomasta pankin kokonaisvirallisuussuhdetta ja vähimmäisomavaraisuusastetta koskevien tämänhetkisten vähimmäisvaatimusten lisäksi.

## KESTÄVYYTEEN LIITTYVÄT TIEDOT

Ålandsbankenin kestävä kehitys työssä kattaa vastuullisuusstrategian sekä ilmastostrategian, joka kuvaa, miten asetetut ilmastotavoitteet saavutetaan. Ålandsbanken on asettanut kolme ilmastotavoitetta:

1. Ålandsbanken vähentää CO<sub>2</sub>e-päästöjään 50 prosenttia vuoteen 2030 mennessä verrattuna vuoden 2021 tasoon.
2. Ålandsbanken on ilmastoneutraali organisaatio vuoteen 2035 mennessä.
3. Ålandsbanken saavuttaa nettonollapäästöt vuoteen 2050 mennessä.

Voidakseen seurata ilmastotavoitteita Ålandsbanken käyttää Greenhouse Gas Protocol -protokollaa (GHPG) kasvihuonekaasupäästöjen laskentaan ja raportointiin. Vuoden 2023 ensimmäisen puolikkaan päästöt omien toimintojen osalta olivat yhteenlaskettuna 1 936 tonnia CO<sub>2</sub>e, mikä on 3 prosenttia vähemmän verrattuna vuoden 2022 ensimmäiseen puolikkaaseen. Ero ilmenee eniten pienentyneissä hankinnoissa ja liikematkojen määrässä, joka on yleisesti katsoen kasvanut koronarajoitusten kevennyttyä.

Vuoden 2023 ensimmäisellä puoliskolla ostetun ympäristösertifioitujen sähkön määrä oli 100 prosenttia asetetun tavoitteen mukaisesti.

Ålandsbanken on kompensoinut lasketut päästöt omien toimintojensa osalta.

Ålandsbankenin omien toimintojen päästötietojen lisäksi tietoja annetaan myös epäsuorista päästöistä scope 3:ssa alavirtaan. Luottosalkun lasketut päästöt olivat 298 661 CO<sub>2</sub>e, treasury-salkun osalta ne olivat 11 761 CO<sub>2</sub>e ja asiakkaiden sijoitussalkkujen osalta

1 408 081 tonnia CO<sub>2</sub>e 30.6.2023.

## HENKILÖSTÖ

Henkilöstö on Ålandsbankenin tärkein voimavara ja kilpailuetu. Ålandsbankenin kasvustrategia tarkoittaa, että henkilöstömäärä kasvaa. Vuoden 2023 toisella neljänneksellä kokopäivätoimien määrä tehdyistä tunneista muunnettuna oli 912, mikä oli 69 kokopäivätoimintaa eli 8 prosenttia enemmän kuin edellisen vuoden vastaavalla neljänneksellä.

Ålandsbankenin sosiaalisen kestävän kehityksen työn tavoitteena ovat motivoituneet, sitoutuneet ja terveet työntekijät, jotka kehittyvät jatkuvasti. Vuonna 2023 Ålandsbanken työskentelee seuraavien kuuden tavoitteen ja painopisteen eteen: Osallisuus, monimuotoisuus ja tasa-arvo, Terveys ja hyvinvointi, Osaamisen kehittäminen, Johtajuus, Yhteiskuntavaikuttaminen ja Eettisyys.

Ålandsbanken varmistaa hyvinvoivan ja tehokkaan organisaation mittaamalla ja seuraamalla henkilöstön motivaatiota ja työolosuhteita. Henkilöstön sitoutumista koskeva tulos vuoden 2023 toisella neljänneksellä oli 7,3, eli 0,1 alhaisempi verrattuna vuoden 2023 ensimmäisen vuosineljänneksen tulokseen 7,4.

## ASIAKKAAT

Ålandsbanken vetää edelleen puoleensa uusia asiakkaita kaikilla eri maantieteellisillä markkinoillaan sekä kumppanuusyhteistyön kautta. Varainhoitoasiakkaiden määrä on kasvanut 4 prosenttia verrattuna määrään 30.6.2022.

Asiakastutkimukset vahvistavat yhä asiakkaidemme arvostavan tarjoamaamme henkilökohtaista palvelua.

## YHTEISKUNTAVASTUU

Toimet puhtaamman Itämeren puolesta jatkuvat yhdessä asiakkaidemme kanssa. Ålandsbanken on lahjoittanut 4,4 miljoonaa euroa eri ympäristöhankkeille vuodesta 1997 lähtien.

Sen lisäksi että Ålandsbanken maksaa valtion tulo- ja arvonlisäveroa, se on myös merkittävä työnantaja erityisesti kotimarkkinoillamme Ahvenanmaalla. Ålandsbanken on sitoutunut ahvenanmaalaiseen yhteisöön ja tukee ennen kaikkea kulttuuria, urheilua ja opintoja.

## OLENNAISIA TAPAHTUMIA KAUDEN PÄÄTTYMISEN JÄLKEEN

Ålandsbanken laski 6.7.2023 liikkeeseen 25 012 B-osaketta henkilöstön osakesäästöohjelmaan liittyvien pankin velvoitteiden täyttämiseksi.

## RISKIT JA EPÄVARMUUSTEKIJÄT

Yksittäiset suurimmat riskit ja epävarmuustekijät ovat Venäjän hyökkäyssota Ukrainassa ja siihen liittyvät geopoliittiset riskit yhdessä nopean inflaation kanssa. Sodan ja inflaation seurauksia on vaikea arvioida.

Ålandsbankenin tulokseen vaikuttavat toimintaympäristön muutokset, joihin yhtiö ei voi itse vaikuttaa. Konsernin tuloskehitykseen vaikuttavat muun muassa makrotaloudelliset muutokset, yleisen korkotilanteen muutokset, pörssi- ja valuuttakurssien muutokset, samoin kuin viranomaispäätöksistä ja -määräyksistä johtuvat lisääntyneet kulut sekä kilpailutilanne.

Konserni pyrkii harjoittamaan toimintaansa kohtuullisin ja

harkituin riskein. Konserniin kohdistuu luottoriski, likviditeettiriski, markkinariski, operatiivinen riski ja toimintariski. Pankki ei harjoita kaupankäyntiä omaan lukuunsa.

## MUUTTUMATTOMAT TULEVAISUUDENNÄKYMÄT

Ålandsbanken odottaa liiketuloksen vuodelta 2023 olevan olennaisesti parempi kuin vuonna 2022.

Ålandsbanken on riippuvainen etenkin korko- ja osakemarkkinoiden kehityksestä. Usealla merkittävällä markkinalla huolenaiheena on talouskehitys. Tämän vuoksi nykyiseen tulevaisuuden ennusteeseen liittyy tiettyä epävarmuutta.

## TALOUDELLINEN KALENTERI

Osavuosisikatsaus kaudelta tammikuu-syyskuu 2023 julkaistaan tiistaina 24.10.2023.

Maarianhaminassa 20.7.2023

HALLITUS



# Kestävyyteen liittyvät tiedot

Ålandsbanken työskentelee tietoisuuden lisäämiseksi sekä resurssien käytön ja ympäristökuormituksen vähentämiseksi organisaatiossa. Toimimme aktiivisesti saavuttaaksemme asettamamme kestävyystavoitteet ja sisällytämme kestävä kehityksen luonnollisena osana keskustelumme toimittajiemme ja yhteistyökumppaneittemme kanssa.

Ålandsbankenin päästölaskelma hiilidioksidiekvivalentiksi muutetuista päästöistä (CO<sub>2</sub>e) laaditaan Greenhouse Gas Protocol -standardin (GHG) mukaisesti, ja siihen sisältyvät scope-luokat 1, 2 ja 3. Scope 1 käsittää virka- ja yritysautojen polttoaineet. Scope 2 käsittää energian käytön Ålandsbankenin omissa tiloissa. Scope 3 ylävirtaan käsittää epäsuorat toimittajakohtaiset tavaroiden ja palveluiden ostoista syntyvät päästöt. Oman operatiivisen toiminnan päästöt lasketaan päästökertoimien sekä Åland Indexin avulla ja ne perustuvat tuloslaskelmassa kuluvaikutteisesti kirjattuihin toimintoihin. Poikkeuksena on ostettu sähkö, joka lasketaan markkinalähtöisen menetelmän mukaisesti, jossa ympäristösertifioitu sähkö lasketaan nolla-CO<sub>2</sub>e-päästökseksi.

Koska laskentamenetelmää kehitetään ja parannetaan jatkuvasti, menetelmää on muutettu edellisen neljänneksen jälkeen, joten myös vertailuluvut on laskettu uudelleen, jotta lukuja voidaan vertailla. Tämän vaikutuksena on se, ettei aiemmin toteutettu hiilikompensaatio enää vertauidu uudelleen laskettuihin lukuihin.

Tietoja oman operatiivisen toiminnan päästöistä täydennetään tiedoilla päästöistä scope 3:ssa alavirtaan koskien päästöjä luottosalkusta, treasury-toiminnasta ja asiakkaidemme sijoituksista. Esitetty ajantasainen tilannekuva perustuu omistusten ja luottojen arvoon vuosineljänneksen lopussa. Nämä luvut voidaan rinnastaa arvoihin vuositasolla, koska ne edustavat taloudellisia arvoja ja niitä ei näin ollen kerry läpi vuoden samalla tavalla kuin oman operatiivisen toimintamme päästölukuja.

Konserni	2. nelj. 2023	1. nelj. 2023	%	2. nelj 2022	%	1.1-30.6. 2023	1.1-30.6. 2022	%
<b>Kasvihuonekaasupäästöt (CO<sub>2</sub>e), tonnia</b>								
<b>Scope 1</b>								
Päästöt omistuksessa tai määräysvallassa olevista lähteistä	1,5	0,9	72	0,8	82	2,3	2,4	-1
<b>Scope 1 yhteensä</b>	<b>1,5</b>	<b>0,9</b>	<b>72</b>	<b>0,8</b>	<b>82</b>	<b>2,3</b>	<b>2,4</b>	<b>-1</b>
<b>Scope 2</b>								
Energiaan liittyvät päästöt <sup>1</sup>	0,2	0,2	13	12,8	-99	0,4	30,5	-99
<i>josta päästöt sähköstä markkinaperusteisen menetelmän mukaan</i>	<i>0,0</i>	<i>0,0</i>		<i>12,6</i>	<i>-100</i>	<i>0,0</i>	<i>30,0</i>	<i>-100</i>
<b>Scope 2 yhteensä</b>	<b>0,2</b>	<b>0,2</b>	<b>13</b>	<b>12,8</b>	<b>-99</b>	<b>0,4</b>	<b>30,5</b>	<b>-99</b>
<b>Scope 3 ylävirtaan</b>								
Ostetut tuotteet ja palvelut	574,4	728,1	-21	522,2	10	1 302,5	1 610,7	-19
Tuotantohyödykkeet	20,5	16,0	28	10,6	93	36,5	22,4	63
Kuljetus ja jakelu	63,1	66,5	-5	49,8	27	129,6	119,5	9
Toiminnasta syntyvät jätteet	0,4	0,4	3	0,5	-18	0,8	1,0	-15
Liikematkustus	176,5	172,7	2	121,4	45	349,1	155,7	
Leasingautot	47,2	67,5	-30	32,6	45	114,7	63,1	82
<b>Scope 3 yhteensä</b>	<b>882,1</b>	<b>1 051,3</b>	<b>-16</b>	<b>737,2</b>	<b>20</b>	<b>1 933,3</b>	<b>1 972,4</b>	<b>-2</b>
<b>Kasvihuonekaasupäästöt CO<sub>2</sub>e tonnia, yhteensä <sup>2</sup></b>	<b>883,7</b>	<b>1 052,3</b>	<b>-16</b>	<b>750,8</b>	<b>18</b>	<b>1 936,0</b>	<b>2 005,3</b>	<b>-3</b>
Päästökompensaatio <sup>3</sup>						-1 936,0	-260,9	
<b>Netto kasvihuonekaasupäästöt CO<sub>2</sub>e, tonnia</b>						<b>0,0</b>	<b>1 744,4</b>	<b>-100</b>
<sup>1</sup> Päästöt sähköstä sijaintiperustaisen menetelmän mukaan käyttäen laskennassa pohjoismaista keskijakaumaa, CO <sub>2</sub> e tonnia	28,5	28,7	-1	37,6	-24	57,1	76,6	-25
<b>Avainluvut</b>								
CO <sub>2</sub> e päästöt per työntekijä, (tonnia/FTE, keskimäärin)	3,9	4,8	-20	3,3	18	4,3	4,8	-9
CO <sub>2</sub> e päästöt per tuotot miljoonissa euroissa, (tonnia/miljoona euroa)	17,6	23,2	-24	15,0	18	20,3	21,2	-4

<sup>2</sup> Laskentamenetelmää on päivitetty, joten myös aikaisempien jaksojen vertailuluvut on laskettu uudelleen. Vuoden 2023 ensimmäisen neljänneksen päästöt on laskettu uudelleen 188,4 tonnista CO<sub>2</sub>e 1 052 tonniin CO<sub>2</sub>e. Vuoden 2022 toisen neljänneksen päästöt on laskettu uudelleen 149,9 tonnista CO<sub>2</sub>e 751 tonniin CO<sub>2</sub>e.

<sup>3</sup> Aikaisempien jaksojen päästökompensaatiot perustuen silloisiin päästölaskelmiin. Taustalla oleva päästömäärä on laskettu uudelleen laskentamenetelmän muuttuessa.



Konserni	30.6.2023 <sup>4</sup>	31.3.2023	%	30.06.2022*	%
Scope 3, alavirtaan, ajantasainen vuotuinen tilannekuva (CO <sub>2</sub> e), tonnia					
Luottosalkku scope 1 ja 2 <sup>1</sup>	298 661	297 513	0		
<i>josta scope 1-2</i>	298 661	297 513	0		
Sijoitukset scope 1, 2 ja 3 <sup>2</sup>	1 408 081	1 453 914	-3		
<i>josta scope 1</i>	74 615	68 893	8		
<i>josta scope 2</i>	19 885	23 421	-15		
<i>josta scope 3</i>	1 313 581	1 361 599	-4		
Treasury scope 1, 2 ja 3 <sup>3</sup>	11 761	12 358	-5		
<i>josta scope 1</i>	1 100	1 124	-2		
<i>josta scope 2</i>	172	256	-33		
<i>josta scope 3</i>	10 490	10 979	-4		
<b>Scope 3 yhteensä, alavirtaan</b>	<b>1 718 503</b>	<b>1 763 785</b>	<b>-3</b>		

\* Vertailudata kaudelta puuttuu.

<sup>1</sup> Luottosalkun päästölaskenta on lähtöisin PCAF-menetelmästä siinä määrin kuin tietoja on käytettävissä. Asuntolainojen laskelmat perustuvat tietoihin asuntovakuuksien suuruudesta, energiatehokkuudesta ja keskimääräisestä LTV:stä. Estimoidussa energiankulutuksessa sovelletaan keskimääräistä päästökerronta. Muiden luottojen kohdalla päästöt estimoidaan kertomalla luottovolyymi päästökertoimella, joka perustuu Åland Index -työkaluun koskien ympäristövaikutuksia, sekä Suomessa ja Ruotsissa julkisesti julkaistujen keskimääräisten päästöjen perusteella. Ålandsbankenin malli antaa karkean estimaatin luottosalkun CO<sub>2</sub>e-päästöistä. Malli ei ole tarpeeksi tarkka, jotta sitä voitaisiin käyttää vertailuun muiden pankkien kanssa. Yrityssalkun alakohtaiset päästökertoimet on päivitetty Åland Indexin uudella versiolla, minkä seurauksena päästöt ovat korkeammat. Tästä syystä myös vertailukausi on laskettu uudelleen uusilla päästökertoimilla. Aikaisemmin julkaistut kokonaispäästöt 31.3.2023 olivat 201 739,1 tonnia tCO<sub>2</sub>e. Tietoja scope 3:sta ei ole saatavilla, minkä vuoksi raportoidaan nolla.

<sup>2</sup> Sijoitusten päästölaskentoihin sisältyvät osakkeet, joukkolainat sekä fyysiset kiinteistöt. Päästöt sijoitetuissa liikkeeseenlaskijoissa ovat omistusosuuspainotettuja per omistus 16.6.2023. Ensimmäisessä käytetty raportoitua päästötietoja ja toissijaisesti estimoituja päästötietoja. Käytetyt estimoidut tiedot ovat kolmannen osapuolen tietoja lukuun ottamatta Ålandsbanken Asuntorahastoa, jossa on tehty omat estimaatit. Laskennat tehdään scope 1:lle, scope 2:lle ja scope 3:lle tavoitteena saada mahdollisimman korkea kattavuus.

<sup>3</sup> Treasury-salkun päästölaskentoihin sisältyvät kassapositiot keskuspankeissa sekä joukkolainat. Päästöt sijoitetuissa liikkeeseenlaskijoissa ovat omistusosuuspainotettuja per Ålandsbankenin omistus 30.6.2023. Päästötiedot on hankittu liikkeeseenlaskijoiden vuosikertomuksista ja kestävä kehityksen raporteista ja ne käsittävät scope 1:n, scope 2:n ja scope 3:n. Jos tietoja ei voida saada liikkeeseenlaskijalta, on käytetty estimaattia. Estimoinnissa lasketaan painotettu keskiarvo niille salkun omistuksille, jotka kuuluvat samaan teollisuudenalaan, ja joilla arvioidaan olevan suhteellisen samanlaista toimintaa. Jos salkussa ei ole samanlaisia liikkeeseenlaskijoita päästölukujen estimointiin, käytetään sen sijaan päästölukuja liikkeeseenlaskijoilta, joiden estimoidaan vastaavan sen teollisuusalaa ja toimintaa. Niiden liikkeeseenlaskijoiden kohdalla, joilta päästölukuja on saatavissa ainoastaan konsernitason, konsernin päästöluvut on korjattu liikkeeseen lasketun entiteetin osuuteen vertailuperiaatteen mukaisesti.

<sup>4</sup> Sijoituksia koskevat arvot on muodostettu 16.6.2023.

Konserni	2. nelj. 2023	1. nelj. 2023	%	2. nelj. 2022	%	1.1-30.6. 2023	1.1-30.6. 2022	%
Paperinkulutus, tonnia	6,5	5,7	14	5,1	28	12,2	11,1	10
Energiankulutus, GwH	0,41	0,41	-1	0,54	-24	0,82	1,10	-25
<i>josta uusiutuvaa, prosenttia</i>	100	100		91	10	100	89	12
<i>josta muuta, prosenttia</i>				9	-100		11	-100
Matkat, lkm	539	786	-31	583	-8	1 325	654	
<i>joista lentomatkoja, prosenttia</i>	61	56	9	49	25	58	49	18
<i>joista laivamatkoja, prosenttia</i>	10	25	-58	20	-47	19	21	-12
<i>joista junamatkoja, prosenttia</i>	28	19	47	32	-10	23	30	-22

# Taloudellinen informaatio, sisällysluettelo

## SIVU

Lyhennetty laaja tuloslaskelma.....	11
Yhteenvedo muista laajan tuloksen eristä.....	12
Tuloskehitys neljännesvuosittain .....	13
Lyhennetty tase .....	14
Lyhennetty laskelma oman pääoman muutoksista .....	15
Lyhennetty rahavirtalaskelma.....	16

## LIITETIEDOT

1. Tietoja yrityksestä.....	17
2. Puolivuosikatsauksen laadintaperusteet ja olennaiset tilinpäätöksen laatimisperiaatteet.....	17
3. Segmenttiraportointi.....	18
4. Muutoksia konsernirakenteessa .....	20
5. Korkokate .....	20
6. Palkkiotuotot, netto.....	20
7. Käyvän arvon rahoituserien nettotuotto.....	21
8. Rahoitusvarojen arvonalentuminen, netto.....	22
9. Antolainaus yleisölle käyttötarkoituksen mukaan .....	22
10. Antolainaus yleisölle vaiheen mukaan.....	23
11. Liikkeeseen lasketut velkakirjat .....	24
12. Johdannaissopimukset.....	24
13. Käypään arvoon arvostetut rahoitusvälineet .....	25
14. Taseen ulkopuoliset sitoumukset.....	26
15. Asetetut vakuudet .....	26
16. Vakavaraisuus.....	27
17. Osakkeisiin liittyviä tietoja.....	30
Määritelmät .....	31

## Lyhennetty laaja tuloslaskelma

Konserni	Liite- tieto	2. nelj. 2023	1. nelj. 2023	%	2. nelj. 2022	%	1.1.-30.6 2023	1.1.-30.6 2022	%
miljoonaa euroa									
Korkokate	5	24,2	19,8	22	15,2	59	44,0	29,6	49
Palkkiotuotot, netto	6	18,2	18,3	0	21,2	-14	36,6	41,5	-12
IT-tuotot		7,7	6,1	26	6,8	13	13,8	12,3	12
Käyvän arvon rahoituserien nettotuotto	7	0,2	1,3	-81	-0,2		1,5	10,6	-86
Liiketoiminnan muut tuotot		-0,2	-0,2	33	0,3		-0,4	0,5	
<b>Tuotot yhteensä</b>		<b>50,1</b>	<b>45,3</b>	<b>11</b>	<b>43,3</b>	<b>16</b>	<b>95,4</b>	<b>94,4</b>	<b>1</b>
Henkilöstökulut		-20,4	-20,5	-1	-19,1	7	-41,0	-37,9	8
Muut kulut		-11,5	-10,0	15	-9,5	21	-21,5	-19,2	12
Lakisääteiset maksut		0,0	-3,2	-100	0,1		-3,2	-3,4	-6
Poistot		-3,0	-2,9	1	-3,3	-9	-5,9	-6,7	-11
<b>Kulut yhteensä</b>		<b>-34,9</b>	<b>-36,7</b>	<b>-5</b>	<b>-31,7</b>	<b>10</b>	<b>-71,6</b>	<b>-67,2</b>	<b>7</b>
<b>Tulos ennen arvonalentumisia</b>		<b>15,2</b>	<b>8,5</b>	<b>78</b>	<b>11,6</b>	<b>31</b>	<b>23,8</b>	<b>27,2</b>	<b>-13</b>
Rahoitusvarojen arvonalentuminen, netto	8	-1,0	-0,3		-1,2	-12	-1,3	-2,8	-54
<b>Liiketulos</b>		<b>14,2</b>	<b>8,2</b>	<b>72</b>	<b>10,4</b>	<b>36</b>	<b>22,5</b>	<b>24,3</b>	<b>-8</b>
Tuloverot		-2,9	-2,0	46	-2,1	41	-5,0	-5,0	0
<b>Tilikauden tulos</b>		<b>11,3</b>	<b>6,2</b>	<b>81</b>	<b>8,3</b>	<b>35</b>	<b>17,5</b>	<b>19,4</b>	<b>-10</b>
Tuloksen jakautuminen:									
Määräysvallattomat omistajat		0,0	0,0		0,0		0,0	0,0	
<b>Ålandsbanken Abp:n osakkeenomistajat</b>		<b>11,3</b>	<b>6,2</b>	<b>81</b>	<b>8,3</b>	<b>35</b>	<b>17,5</b>	<b>19,4</b>	<b>-10</b>
Osakekohtainen tulos, euroa		0,74	0,41	81	0,54	37	1,15	1,25	-8
Osakekohtainen tulos, liukuva 12 kk kauden loppuun, euroa		2,27	2,07	10	2,53	-10			

## Yhteenvedo muista laajan tuloksen eristä

Konserni	2. nelj. 2023	1. nelj. 2023	%	2. nelj. 2022	%	1.1.-30.6 2023	1.1.-30.6 2023	%
miljoonaa euroa								
<b>Tilikauden tulos</b>	<b>11,3</b>	<b>6,2</b>	<b>81</b>	<b>8,3</b>	<b>35</b>	<b>17,5</b>	<b>19,4</b>	<b>-10</b>
Rahavirran suojaus								
Muutoksia arvostuksessa käypään arvoon	0,7	1,2	-42	-1,6		2,0	-1,6	
Käypään arvoon muiden laajan tuloksen erien kautta arvostettavat varat								
Muutoksia arvostuksessa käypään arvoon	1,0	2,1	-53	-6,0		3,2	-6,9	
Realisoitunut arvomuutos							0,0	-100
Siirretty tuloslaskelmaan	-0,1	0,0		0,0		-0,2	-0,7	-77
Muuntoerot								
Kauden aikana syntyneet voitot / tappiot	-4,6	-1,1		-3,4	33	-5,7	-4,2	36
Vero eristä, jotka on siirretty tai voidaan myöhemmin siirtää tulosvaikutteisiksi	-0,3	-0,7	-53	1,5		-1,0	1,8	
<i>josta rahavirran suojauksia</i>	-0,1	-0,2	-42	0,3		-0,4	0,3	
<i>josta muiden laajan tuloksen erien kautta arvostettavia varoja</i>	-0,2	-0,4	-59	1,2		-0,6	1,5	
<b>Erät, jotka on siirretty tai jotka voidaan myöhemmin siirtää tulosvaikutteisiksi</b>	<b>-3,3</b>	<b>1,6</b>		<b>-9,5</b>	<b>-65</b>	<b>-1,7</b>	<b>-11,5</b>	<b>-85</b>
Oman pääoman ehtoisten sijoitusten arvon muutokset	-2,3	-1,3	79	-1,7	36	-3,6	-1,5	
Muuntoerot	-1,5	-0,8	88	-1,3	11	-2,3	-1,6	38
Etuuspohjaisten eläkejärjestelyjen uudelleenarvostukset	-0,2	0,0		5,6		-0,3	7,8	
Tulovero	0,9	0,5	75	-0,5		1,4	-0,8	
<i>josta oman pääoman ehtoisten sijoitusten arvon muutoksia</i>	0,5	0,3	79	0,3	36	0,7	0,3	
<i>josta muuntoeroja</i>	0,3	0,2	88	0,3	11	0,5	0,3	38
<i>josta etuuspohjaisten eläkejärjestelyjen uudelleenarvostuksia</i>	0,0	0,0		-1,1		0,1	-1,6	
<i>josta vero korosta ensisijaisen lisäpääoman instrumenteista</i>	0,1	0,1	8	0,1	64	0,2	0,1	63
<b>Erät, joita ei myöhemmin siirretä tulosvaikutteisiksi</b>	<b>-3,1</b>	<b>-1,6</b>	<b>93</b>	<b>2,1</b>		<b>-4,7</b>	<b>3,9</b>	
<b>Muut laajan tulokset erät</b>	<b>-6,4</b>	<b>-0,1</b>		<b>-7,4</b>	<b>-13</b>	<b>-6,5</b>	<b>-7,7</b>	<b>-16</b>
<b>Tilikauden laaja tulos</b>	<b>4,9</b>	<b>6,2</b>	<b>-21</b>	<b>1,0</b>		<b>11,0</b>	<b>11,7</b>	<b>-6</b>
Laajan tuloksen jakautuminen:								
Määräysvallattomat omistajat	0,0	0,0		0,0		0,0	0,0	
Ålandsbanken Abp:n osakkeenomistajat	4,9	6,2	-21	1,0		11,0	11,7	-6

## Tuloskehitys neljännesvuosittain

Konserni	2. nelj. 2023	1. nelj. 2023	4. nelj. 2022	3. nelj. 2022	2. nelj. 2022
miljoonaa euroa					
Korkokate	24,2	19,7	19,7	18,9	15,2
Palkkiotuotot, netto	18,2	18,4	18,4	18,6	21,2
IT-tuotot	7,7	6,1	6,2	5,0	6,8
Käyvän arvon rahoituserien nettotuotto	0,2	1,3	2,3	-0,1	-0,2
Liiketoiminnan muut tuotot	-0,2	-0,2	0,4	0,3	0,3
<b>Tuotot yhteensä</b>	<b>50,1</b>	<b>45,3</b>	<b>47,0</b>	<b>42,7</b>	<b>43,3</b>
Henkilöstökulut	-20,4	-20,5	-19,6	-17,9	-19,1
Lakisääteiset maksut	-11,5	-10,0	-11,3	-9,3	-9,5
Muut kulut	0,0	-3,2	0,0	0,0	0,1
Poistot	-3,0	-2,9	-3,3	-3,3	-3,3
<b>Kulut yhteensä</b>	<b>-34,9</b>	<b>-36,7</b>	<b>-34,1</b>	<b>-30,5</b>	<b>-31,7</b>
<b>Tulos ennen arvonalentumisia</b>	<b>15,2</b>	<b>8,5</b>	<b>12,9</b>	<b>12,2</b>	<b>11,6</b>
Rahoitusvarojen arvonalentuminen, netto	-1,0	-0,3	-2,2	-1,1	-1,2
<b>Liiketulos</b>	<b>14,2</b>	<b>8,2</b>	<b>10,6</b>	<b>11,1</b>	<b>10,4</b>
Tuloverot	-2,9	-2,0	-2,1	-2,2	-2,1
<b>Tilikauden tulos</b>	<b>11,3</b>	<b>6,2</b>	<b>8,5</b>	<b>8,9</b>	<b>8,3</b>
Tuloksen jakautuminen:					
Määräysvallattomat omistajat	0,0	0,0	0,0	0,0	0,0
<b>Ålandsbanken Abp:n osakkeenomistajat</b>	<b>11,3</b>	<b>6,2</b>	<b>8,5</b>	<b>8,9</b>	<b>8,3</b>

# Lyhennetty tase

Konserni	Liite- tieto	30.6.2023	31.12.2022	%	30.6.2022	%
miljoonaa euroa						
Varat						
Käteiset varat ja saamiset keskuspankeilta		226	342	-34	517	-56
Saamistodistukset		902	1 000	-10	1 048	-14
Antolainaus luottolaitoksille		51	43	21	52	-1
Antolainaus yleisölle	9, 10	4 274	4 303	-1	4 145	3
Osakkeet ja osuudet		46	49	-6	32	43
Osuudet osakkuusyrietyksissä		6	7	-11	6	-6
Johdannaissopimukset	12	36	27	36	19	91
Aineettomat hyödykkeet		21	21	2	22	-4
Aineelliset hyödykkeet		37	36	4	37	0
Sijoituskiinteistöt		0	0		0	-2
Kauden verotettavaan tuloon perustuvat verosaamiset		3	1		1	
Laskennalliset verosaamiset		6	6	-15	5	8
Muut varat		57	29	97	24	
Siirtosaamiset ja maksetut ennakot		35	35	0	33	8
<b>Varat yhteensä</b>		<b>5 701</b>	<b>5 898</b>	<b>-3</b>	<b>5 943</b>	<b>-4</b>
Velat						
Velat luottolaitoksille ja keskuspankeille		531	434	22	531	0
Ottolainaus yleisöltä		3 700	4 182	-12	4 295	-14
Liikkeeseen lasketut velkakirjat	11	984	793	24	630	56
Johdannaissopimukset	12	20	24	-16	14	42
Kauden verotettavaan tuloon perustuvat verovelat		1	3	-49	2	-16
Laskennalliset verovelat		35	35	0	34	2
Muut velat		61	47	32	62	-1
Pakolliset varaukset		2	1	52	1	
Siirtovelat ja saadut ennakot		41	32	26	29	39
Velat, joilla on huonompi etuoikeus kuin muilla veloilla		30	31	-6	35	-15
<b>Velat yhteensä</b>		<b>5 404</b>	<b>5 581</b>	<b>-3</b>	<b>5 633</b>	<b>-4</b>
Oma pääoma ja määräysvallattomien osuus						
Osakepääoma		42	42		42	
Ylikurssirahasto		33	33		33	
Vararahasto		25	25		25	
Käyvän arvon rahasto		-18	-11	56	-11	59
Omat osakkeet					0	
Vapaan oman pääoman rahasto		29	28	4	28	4
Edellisten tilikausien tulos		156	170	-9	164	-5
<b>Osakkeenomistajien osuus pääomasta</b>		<b>267</b>	<b>287</b>	<b>-7</b>	<b>281</b>	<b>-5</b>
Määräysvallattomien omistajien osuus omasta pääomasta						
Ensisijaisen lisäpääoman haltijat		29	29		29	
<b>Oma pääoma yhteensä</b>		<b>296</b>	<b>316</b>	<b>-6</b>	<b>310</b>	<b>-4</b>
<b>Velat ja Oma pääoma yhteensä</b>		<b>5 701</b>	<b>5 898</b>	<b>-3</b>	<b>5 943</b>	<b>-4</b>

# Lyhennetty laskelma oman pääoman muutoksista

## Konserni

miljoonaa euroa	Osake- pääoma	Ylikurssi- rahasto	Vara- rahasto	Suojaus- varaus	Käyvän arvon rahasto	Muunto- ero	Omat osakkeet	Vapaan oman pääoman rahasto	Edellisten tilikausien tulos	Osakkeen- omistajien osuus omasta pääomasta	Määräys- vallattomien omistajien osuus omasta pääomasta	Ensisijaisen lisäpääoman haltijat	Yhteensä
<b>Oma pääoma 31.12.2021</b>	<b>42,0</b>	<b>32,7</b>	<b>25,1</b>	<b>0,0</b>	<b>3,0</b>	<b>-0,1</b>	<b>0,0</b>	<b>28,0</b>	<b>171,7</b>	<b>302,5</b>	<b>0,0</b>	<b>29,4</b>	<b>331,9</b>
Kauden tulos									19,4	19,4	0,0		19,4
Muut laajan tuloksen erät				-1,3	-7,3	-5,5			6,4	-7,7			-7,7
<i>Liiketoimet omistajien kanssa</i>													
Omien osakkeiden hankinta							-2,2			-2,2			-2,2
Omien osakkeiden mitätöinti							1,7		-1,7				0,0
Ensisijaisen lisäpääoman instrumentit, korko									-0,5	-0,5			-0,5
Jaettu osinko									-31,1	-31,1			-31,1
Kannustinohjelma								0,5		0,5			0,5
<b>Oma pääoma 30.6.2022</b>	<b>42,0</b>	<b>32,7</b>	<b>25,1</b>	<b>-1,3</b>	<b>-4,3</b>	<b>-5,6</b>	<b>-0,4</b>	<b>28,5</b>	<b>164,1</b>	<b>280,8</b>	<b>0,0</b>	<b>29,4</b>	<b>310,2</b>
Kauden tulos									17,4	17,4	0,0		17,4
Muut laajan tuloksen erät				-0,3	4,4	-4,4			-0,5	-0,7			-0,7
<i>Liiketoimet omistajien kanssa</i>													
Omien osakkeiden hankinta							-9,9			-9,9			-9,9
Omien osakkeiden mitätöinti							10,3		-10,3				0,0
Ensisijaisen lisäpääoman instrumentit, korko									-0,7	-0,7			-0,7
Osakesäästöohjelma									0,1	0,1			0,1
<b>Oma pääoma 31.12.2022</b>	<b>42,0</b>	<b>32,7</b>	<b>25,1</b>	<b>-1,6</b>	<b>0,1</b>	<b>-10,0</b>	<b>0,0</b>	<b>28,5</b>	<b>170,1</b>	<b>287,0</b>	<b>0,0</b>	<b>29,4</b>	<b>316,4</b>
Kauden tulos									17,5	17,5	0,0		17,5
Muut laajan tuloksen erät				1,6	-0,5	-7,5			0,0	-6,5			-6,5
<i>Liiketoimet omistajien kanssa</i>													
Ensisijaisen lisäpääoman instrumentit, korko									-0,9	-0,9			-0,9
Jaettu osinko									-31,3	-31,3			-31,3
Kannustinohjelmat								0,3		0,3			0,3
Osakesäästöohjelma								0,7	0,1	0,9			0,9
<b>Oma pääoma 30.6.2023</b>	<b>42,0</b>	<b>32,7</b>	<b>25,1</b>	<b>0,0</b>	<b>-0,4</b>	<b>-17,5</b>	<b>0,0</b>	<b>29,5</b>	<b>155,5</b>	<b>267,0</b>	<b>0,0</b>	<b>29,4</b>	<b>296,4</b>



# Lyhennetty rahavirtalaskelma

Konserni	1.1–30.6.2023	1.1.–31.12.2022	1.1.–30.6.2022
<b>miljoonaa euroa</b>			
<b>Liiketoiminta</b>			
Liiketulos	22,5	46,1	24,3
Oikaisut liikevoittoon sisältyvistä, rahavirtaan vaikuttamattomista eristä	11,7	25,6	13,4
Tulos sijoitustoiminnasta		0,0	0,0
Maksetut tuloverot	-3,1	-11,8	-8,3
Liiketoiminnan varojen ja velkojen muutos <sup>1</sup>	-90,5	-538,7	-353,0
<b>Liiketoiminnan rahavirta</b>	<b>-59,4</b>	<b>-478,7</b>	<b>-323,5</b>
<b>Sijoitustoiminta</b>			
Muutos osakkeet	-0,9	-9,5	-10,6
Muutos aineelliset hyödykkeet	-2,4	-3,5	-1,6
Muutos aineettomat hyödykkeet	-2,5	-4,1	-2,1
<b>Sijoitustoiminnan rahavirta</b>	<b>-5,7</b>	<b>-17,2</b>	<b>-14,3</b>
<b>Rahoitustoiminta</b>			
Osakkeiden liikkeeseenlasku	1,0	0,5	0,5
Omien osakkeiden myynti/takaisinosto		-12,1	-2,2
Velkojen, joilla on huonompi etuoikeus kuin muilla veloilla, liikkeeseenlasku/lyhennys	0,2	-2,3	0,0
Leasingvelan lyhennys	-2,4	-3,4	-1,7
Ensisijaisesta lisäpääomasta maksettu korko	-0,9	-1,2	-0,5
Jaettu osinko	-31,3	-31,1	-31,1
<b>Rahoitustoiminnan rahavirta</b>	<b>-33,4</b>	<b>-49,6</b>	<b>-35,1</b>
<b>Rahavarat kauden alussa</b>	<b>329,0</b>	<b>900,3</b>	<b>900,3</b>
Kauden rahavirta	-98,5	-545,5	-372,9
Rahavarojen kurssivero	-2,5	-25,8	-14,7
<b>Rahavarat kauden lopussa</b>	<b>228,0</b>	<b>329,0</b>	<b>512,7</b>
<b>Seuraavat erät sisältyvät rahavaroihin:</b>			
Käteisvarat ja keskuspankkisaamiset	194,8	309,8	482,8
Vaadittaessa maksettavat saamiset luottolaitoksilta	33,2	19,2	30,0
<b>Rahavarat yhteensä</b>	<b>228,0</b>	<b>329,0</b>	<b>512,7</b>

<sup>1</sup> Muutos vuonna 2022 johtuu pääasiassa uudelleenjärjestelystä koskien Ruotsin asuntolainakannan luovuttamista Borgo AB (publ):lle.

# Liitetiedot konsernin puolivuositiedot

## 1. Tietoja yrityksestä

Ålandsbanken Abp on suomalainen julkinen osakeyhtiö, jonka pääkonttori sijaitsee Maarianhaminassa. Ålandsbanken on vahvojen asiakassuhteiden ja henkilökohtaisen palvelun pankki.

Pankilla on vahva sijoitusosaaminen ja se tarjoaa samalla hyviä rahoituspalveluita. Liikepankki perustettiin 1919 ja on ollut listattuna Helsingin pörssissä vuodesta 1942 asti.

Ålandsbankenin pääkonttori sijaitsee Maarianhaminassa. Pankilla on yhteensä 11 konttoria, kaksi Ahvenanmaalla, kuusi Manner-Suomessa ja kolme Ruotsissa. Tytäryhtiönsä Crosskey Banking Solutions Ab:n kautta konserni on myös modernien pankkitietojärjestelmien toimittaja pienehköille ja keskisuurille pankeille.

Konserniin kuuluu myös Ålandsbanken Fondbolag Ab ja sen kokonaan omistamat tytäryhtiöt.

Emoyhtiön pääkonttorin virallinen osoite on:

Ålandsbanken Abp  
Nygatan 2  
AX-22100 MARIEHAMN

Ålandsbanken Abp:n osakkeet ovat kaupankäynnin kohteena Nasdaq Helsinki Oy:ssä.

Hallitus on 19.7.2023 hyväksynyt puolivuositiedot tilikaudelta 1.1.–30.6.2023.

## 2. Puolivuositiedot laadintaperusteet ja olennaiset tilinpäätöksen laatimisperiaatteet

### PUOLIVUOSITIEDOT LAADINTAPERUSTEET

Puolivuositiedot kaudelta 1.1.–30.6.2023 on laadittu kansainvälisten tilinpäätösstandardien (International Financial Reporting Standards, IFRS) sekä International Accounting Standard 34 (IAS 34) -standardin Osavuositiedot mukaisesti sellaisina, kuin ne on hyväksytty EU:ssa.

Puolivuositiedot ei sisällä kaikkia tietoja ja liitetietoja, jotka vaaditaan vuosittain tilinpäätöksen yhteydessä, ja se tulee lukea yhdessä konsernin vuosittain tilinpäätöksen per 31.12.2022 kanssa.

Taulukot esittävät oikein pyöristetyt luvut kaikilla yksittäisillä riveillä. Se merkitsee kuitenkin sitä, ettei pyöristetyistä arvoista voida tehdä yhteenlaskua. Niissä tapauksissa, joissa pyöristettyjen arvojen yhteenlasku antaa tulokseksi nollan, ne esitetään taulukoissa nolla-arvoina ja toteuman puuttuessa tyhjänä tilana.

### OLENNAISET LAATIMISPERIAATTEET

Osavuositiedot laadinnassa käytetyt olennaiset tilinpäätöksen laatimisperiaatteet ovat samat kuin ne, joita käytettiin vuosittain tilinpäätöksen per 31.12.2022 laadinnassa.

### ARVIOINNIT JA ARVOSTUKSET

Puolivuositiedot laadinnassa IFRS-standardien mukaisesti vaatii yrityksen johdolta arvioita ja arvostuksia sekä oletuksia, jotka vaikuttavat tilinpäätöksen laatimisperiaatteiden

soveltamiseen ja esitettävien varojen ja velkojen, tuottojen ja kulujen määrään sekä tietoihin sitoumuksista. Vaikka tehdyt arvioinnit perustuvat yrityksen johdon parhaaseen tietämykseen kyseisistä tapahtumista ja toimenpiteistä, toteuma voi poiketa arvioinneista.

Merkittävät kirjanpidolliset arvioinnit, jotka on tehty konsernin tilinpäätöksen laatimisperiaatteiden soveltamisessa, liittyvät lähinnä IFRS 9:n mukaisen arvonalentumismallin soveltamiseen ja rahoitusvälineiden kirjaamiseen.

Pankki ei näe merkittävää luottoriskin kohoamista antolainauttoiminnassa lyhyellä eikä keskipitkällä aikavälillä Ukrainan tilanteen vuoksi. Pankilla ei ole suoraa riskiä liittyen venäläisiin, valkovenäläisiin tai ukrainalaisiin yrityksiin. Pankki ei myöskään rahoita asiakkaita, jotka harjoittavat tuontia tai vientiä näiden maiden kanssa huomattavassa määrin. Ålandsbankeniin, kuten muihinkin pankkeihin, kohdistuu kuitenkin riski liittyen makrotaloudessa tapahtuviin muutoksiin ja vaikutuksiin, joita niillä on reaalitalouteen. Energian ja öljyn hintojen nousu, inflaatiopaine, korkotason nousu ja laskevat pörssikurssit voivat vaikuttaa asiakkaiden takaisinmaksukykyyn ja pantattujen vakuuksien arvoon.

Vuokrasopimusten kirjaamisessa IFRS 16:n mukaan on tehty arvioita vuokratilikauden määrittämisessä ja diskonttauskoron valinnassa.

### 3. Segmenttiraportointi

Ålandsbanken raportoi segmenttiraportoinnin IFRS 8 -standardin mukaisesti, mikä tarkoittaa sitä, että segmenttiraportointi heijastaa konsernin johdon saamaa informaatiota.

Private Banking käsittää Private Banking -toiminnan Ahvenanmaalla, Manner-Suomessa ja Ruotsissa sekä varainhoidon (Ålandsbanken Rahastoyhtiö Oy:n ja sen kokonaan omistamat kymmenen tytäryhtiötä). Premium Banking käsittää kaikkien asiakassegmenttien toiminnan, lukuun ottamatta Private Banking -toimintaa Ahvenanmaalla, Manner-Suomessa ja Ruotsissa sekä varainhoitoa. IT käsittää tytäryhtiö Crosskey Banking Solutions Ab Ltd:n ja S-Crosskey Ab:n. Konsernitoiminnot ja muut käsittää kaikki keskitetyt konsernitoiminnot mukaan lukien Treasuryn ja yhteistyökumppanuudet.

Konserni	1.1–30.6.2023					
	Private Banking	Premium Banking	IT	Konserni-toiminnot ja Muut	Eliminoinnit	Yhteensä
miljoonaa euroa						
Korkokate	21,0	21,0	0,0	2,0	0,0	44,0
Palkkiotuotot, netto	25,3	8,6	0,0	2,5	0,3	36,6
IT-tuotot	0,0	0,0	23,3	0,5	-10,0	13,8
Käyvän arvon rahoituserien nettotuotto	-0,1	0,0	0,0	1,6	0,0	1,5
Muu tuotot	0,1	0,0	0,6	-0,4	-0,7	-0,4
<b>Tuotot yhteensä</b>	<b>46,3</b>	<b>29,5</b>	<b>23,8</b>	<b>6,2</b>	<b>-10,5</b>	<b>95,4</b>
Henkilöstökulut	-10,2	-3,5	-13,8	-13,5	0,0	-41,0
Muut kulut	-7,5	-2,0	-8,6	-12,2	8,8	-21,5
Lakisääteiset maksut	-1,4	-1,6	0,0	-0,2	0,0	-3,2
Poistot	-0,1	-0,1	-1,9	-4,9	1,1	-5,9
Sisäinen kustannustenjakso	-12,9	-11,6	0,0	24,5	0,0	0,0
<b>Kulut yhteensä</b>	<b>-32,1</b>	<b>-18,8</b>	<b>-24,2</b>	<b>-6,4</b>	<b>9,9</b>	<b>-71,6</b>
<b>Tulos ennen arvonalentumisia</b>	<b>14,2</b>	<b>10,7</b>	<b>-0,4</b>	<b>-0,1</b>	<b>-0,6</b>	<b>23,8</b>
Rahoitusvarojen arvonalentuminen, netto	0,4	-1,4	0,0	-0,3	0,0	-1,3
<b>Liiketulos</b>	<b>14,6</b>	<b>9,3</b>	<b>-0,4</b>	<b>-0,5</b>	<b>-0,6</b>	<b>22,5</b>
Tuloverot	-3,0	-1,9	0,2	-0,3	0,0	-5,0
<b>Ålandsbanken Abp:n osakkeen- omistajille kuuluva tilikauden tulos</b>	<b>11,6</b>	<b>7,4</b>	<b>-0,2</b>	<b>-0,7</b>	<b>-0,6</b>	<b>17,5</b>
Liiketoimintavolyymeja						
Antolainaus yleisölle	1 776	1 968	0	530	0	4 274
Ottolainaus yleisöltä	1 645	2 010	0	57	-12	3 700
Aktiivisesti hallinnoitu pääoma	8 326	675	0	10	0	9 010
Hallinnoitavat asuntoluotot	0	0	0	2 050	0	2 050
Riskin määrä	712	530	75	564	0	1 882
Oma pääoma	112	89	30	66		296
Avainlukuja						
Oman pääoman tuotto, % (ROE)	22,3	19,1	-1,6	-2,2		12,8
Kulu/tuotto-suhdeluku	0,69	0,64	1,02	1,02		0,75

Konserni		1.1.–30.6.2022				
miljoonaa euroa	Private Banking	Premium Banking	IT	Konserni-toiminnot ja Muut	Eliminoinnit	Yhteensä
Korkokate	12,8	13,2	0,0	3,5	0,0	29,6
Palkkiotuotot, netto	30,2	8,9	0,0	2,2	0,2	41,5
IT-tuotot	0,0	0,0	22,7	-0,2	-10,3	12,3
Käyvän arvon rahoituserien nettotuotto	2,9	5,5	-0,1	2,3	0,0	10,6
Muut tuotot	0,0	0,0	0,5	0,7	-0,7	0,5
<b>Tuotot yhteensä</b>	<b>45,9</b>	<b>27,7</b>	<b>23,1</b>	<b>8,5</b>	<b>-10,8</b>	<b>94,4</b>
Henkilöstökulut	-9,9	-3,4	-12,7	-11,9	0,0	-37,9
Muut kulut	-4,4	-2,0	-8,4	-13,5	9,0	-19,2
Lakisääteiset maksut	-1,5	-1,7	0,0	-0,3	0,0	-3,4
Poistot	-1,3	-0,1	-1,8	-4,6	1,2	-6,7
Sisäinen kustannustenjakso	-12,7	-11,1	0,0	23,8	0,0	0,0
<b>Kulut yhteensä</b>	<b>-29,7</b>	<b>-18,4</b>	<b>-23,0</b>	<b>-6,4</b>	<b>10,2</b>	<b>-67,2</b>
<b>Tulos ennen arvonalentumisia</b>	<b>16,2</b>	<b>9,3</b>	<b>0,1</b>	<b>2,1</b>	<b>-0,6</b>	<b>27,2</b>
Rahoitusvarojen arvonalentuminen, netto	-4,3	1,4	0,0	0,0	0,0	-2,8
<b>Liiketulos</b>	<b>11,9</b>	<b>10,8</b>	<b>0,1</b>	<b>2,1</b>	<b>-0,6</b>	<b>24,3</b>
Tuloverot	-2,5	-2,2	0,0	-0,3	0,0	-5,0
<b>Ålandsbanken Abp:n osakkeen- omistajille kuuluva tilikauden tulos</b>	<b>9,5</b>	<b>8,6</b>	<b>0,1</b>	<b>1,8</b>	<b>-0,6</b>	<b>19,4</b>
Liiketoimintavolyymeja						
Antolainaus yleisölle	1 887	2 029	0	228	0	4 145
Ottolainaus yleisöltä	2 173	2 078	0	63	-18	4 295
Aktiivisesti hallinnoitu pääoma	7 791	624	0	9	0	8 425
Hallinnoitavat asuntoluotot	0	0	0	1 162	0	1 162
Riskin määrä	755	500	75	564	0	1 893
Oma pääoma	109	76	26	99		310
Avainlukuja						
Oman pääoman tuotto, % (ROE)	18,6	22,0	0,7	4,4		13,4
Kulu/tuotto-suhdeluku	0,65	0,66	0,99	0,75		0,71

#### 4. Muutokset konsernirakenteessa

Ei muutoksia raportoitavaksi kaudella.

#### 5. Korkokate

Konserni	2. nelj. 2023	1. nelj. 2023	%	2. nelj. 2022	%	1.1.-30.6. 2023	1.1.-30.6. 2022	%
miljoonaa euroa								
<b>Korkotuotot yhteensä</b>	<b>48,2</b>	<b>38,0</b>	<b>27</b>	<b>15,6</b>		<b>86,2</b>	<b>30,1</b>	
<i>josta korkotuotot efektiivisen koron menetelmän mukaan</i>	48,1	37,8	27	15,5		85,9	30,0	
<b>Korkokulut yhteensä</b>	<b>24,0</b>	<b>18,2</b>	<b>32</b>	<b>0,4</b>		<b>42,2</b>	<b>0,6</b>	
<i>josta korkokulut efektiivisen koron menetelmän mukaan</i>	23,9	18,1	32	0,3		42,0	0,4	
<b>Korkokate</b>	<b>24,2</b>	<b>19,8</b>	<b>22</b>	<b>15,2</b>	<b>59</b>	<b>44,0</b>	<b>29,6</b>	<b>49</b>
Korkomarginaali, prosenttia	1,70	1,46		1,03		1,59	0,99	
Sijoitusmarginaali, prosenttia	1,66	1,37		1,02		1,52	0,97	

Korkomarginaali on korollisten varojen keskisaldolla jaettujen korollisten varojen korko, josta on vähennetty korollisten velkojen keskisaldolla jaettujen korollisten velkojen korko. Keskisaldo lasketaan keskiarvona kyseisten kausien lopun arvoista. Sijoitusmarginaali on korkokate suhteessa taseen keskimääräiseen loppusummaan.

#### 6. Palkkiotuotot, netto

Konserni	2. nelj. 2023	1. nelj. 2023	%	2. nelj. 2022	%	1.1.-30.6. 2023	1.1.-30.6. 2022	%
miljoonaa euroa								
Pankkipalvelut	2,9	3,0	-5	3,4	-14	5,9	6,3	-5
Varainhoito	14,3	14,4	0	17,0	-16	28,6	33,6	-15
Muut palkkiot	1,0	0,9	14	0,8	26	2,0	1,6	26
<b>Palkkiotuotot, netto</b>	<b>18,2</b>	<b>18,3</b>	<b>0</b>	<b>21,2</b>	<b>-14</b>	<b>36,6</b>	<b>41,5</b>	<b>-12</b>

## 7. Käyvän arvon rahoituserien nettotuotto

Konserni	2. nelj. 2023	1. nelj. 2023	%	2. nelj. 2022	%	1.1.-30.6. 2023	1.1.-30.6. 2022	%
miljoonaa euroa								
Arvostusryhmä käypään arvoon tulosvaikutteisesti								
Osakkeet	0,0	0,0	34	0,0	76	0,0	0,0	
Johdannaiset	-0,2	0,0		0,0		-0,2	0,0	
Muut rahoituserät	0,0	0,2	-100	-0,1	-100	0,2	0,4	-49
<b>Arvostusryhmä käypään arvoon tulosvaikutteisesti yhteensä</b>	<b>-0,2</b>	<b>0,2</b>		<b>-0,1</b>		<b>0,0</b>	<b>0,4</b>	<b>-91</b>
Arvostusryhmä käypään arvoon muiden laajan tuloksen erien kautta								
Realisoituneet arvonmuutokset	0,1	0,0		0,0		0,2	0,7	-77
Odotetut luottotappiot	0,0	0,0		0,0		0,0	0,0	
<b>Arvostusryhmä käypään arvoon muiden laajan tuloksen erien kautta yhteensä</b>	<b>0,2</b>	<b>0,0</b>		<b>0,0</b>		<b>0,2</b>	<b>0,6</b>	<b>-73</b>
Suojauslaskenta								
<i>josta suojausinstrumentit</i>	0,7	4,9	-86	-1,0		5,5	-2,5	
<i>josta suojauksen kohde</i>	0,3	-3,6		1,4	-78	-3,3	2,9	
<b>Suojauslaskenta</b>	<b>1,0</b>	<b>1,3</b>	<b>-24</b>	<b>0,4</b>		<b>2,3</b>	<b>0,4</b>	
Arvostusryhmä jaksotettu hankintameno								
Lainat	0,0	0,0		-0,2		0,0	9,6	
Velkakirjat	0,0	0,0		0,0		0,0	0,0	
<b>Arvostusryhmä jaksotettu hankintameno yhteensä</b>	<b>0,0</b>	<b>0,0</b>	<b>-76</b>	<b>-0,2</b>	<b>-95</b>	<b>0,0</b>	<b>9,6</b>	
<b>Valuutan uudelleenarvostus</b>	<b>-0,7</b>	<b>-0,2</b>		<b>-0,3</b>		<b>-0,9</b>	<b>-0,5</b>	<b>76</b>
<b>Yhteensä</b>	<b>0,2</b>	<b>1,3</b>	<b>-81</b>	<b>-0,2</b>		<b>1,5</b>	<b>10,6</b>	<b>-86</b>

## 8. Rahoitusvarojen arvonalentuminen, netto

Konserni	2. nelj. 2023	1. nelj. 2023	%	2. nelj. 2022	%	1.1.-30.6 2023	1.1.-30.6 2022	%
miljoonaa euroa								
Arvonalentumiset, vaihe 1	0,2	0,0		-0,4		0,2	-2,0	
Arvonalentumiset, vaihe 2	0,1	0,2	-27	0,0		0,3	0,0	
<b>Arvonalentumiset, netto, vaihe 1-2</b>	<b>0,3</b>	<b>0,2</b>	<b>36</b>	<b>-0,4</b>		<b>0,5</b>	<b>-2,0</b>	
Arvonalentumiset, vaihe 3								
Uudet ja lisääntyneet saamiskohtaiset varaukset	1,6	1,4	11	2,1	-26	3,0	8,3	-64
Aikaisemmin tehtyjen varausten peruutukset	-1,2	-1,0	22	-0,6	97	-2,1	-3,0	-30
Käytetty todettuihin luottotappioihin	0,2	-0,7		-0,3		-0,5	-0,3	39
Todetut luottotappiot	0,1	0,4	-65	0,3	-56	0,5	0,5	17
Todettujen luottotappioiden palautukset	-0,1	-0,1	-28	-0,1	-10	-0,1	-0,6	-78
<b>Arvonalentumiset, netto, vaihe 3</b>	<b>0,7</b>	<b>0,1</b>		<b>1,5</b>	<b>-50</b>	<b>0,9</b>	<b>4,9</b>	<b>-83</b>
<b>Arvonalentumiset yhteensä</b>	<b>1,0</b>	<b>0,3</b>		<b>1,2</b>	<b>-12</b>	<b>1,3</b>	<b>2,8</b>	<b>-54</b>
josta antolainaus yleisölle	1,0	0,3		1,2	-20	1,3	3,2	-59
josta taseen ulkopuoliset sitoumukset	0,0	0,0		-0,1		0,0	-0,3	
josta velkakirjat jaksotettuun hankintamenoön	0,0	0,0		0,0	-79	0,0	0,0	-88
Luottotappiotaso, antolainaus yleisölle, %	0,09	0,03		0,13		0,06	0,13	

## 9. Antolainaus yleisölle käyttötarkoituksen mukaan

Konserni	30.6.2023			31.12.2022		%	30.6.2022		%
miljoonaa euroa	Antolainaus ennen varauksia	Varaukset	Antolainaus varausten jälkeen	Antolainaus varausten jälkeen			Antolainaus varausten jälkeen		
Yksityishenkilöt									
Asunnot	2 475	-4	2 471	2 380	4	2 173	14		
Arvopaperit ja muut sijoitukset	373	0	372	433	-14	449	-17		
Elinkeinotoiminta	81	-1	80	84	-5	87	-8		
Muu yksityistalous	349	-8	342	365	-6	357	-4		
<b>Yksityishenkilöt yhteensä</b>	<b>3 278</b>	<b>-14</b>	<b>3 265</b>	<b>3 262</b>	<b>0</b>	<b>3 066</b>	<b>6</b>		
Yritykset									
Merenkulku	24	0	24	31	-22	53	-54		
Kauppa	37	0	37	38	-3	40	-6		
Asuntotoiminta	216	-5	212	228	-7	266	-20		
Muu kiinteistötoiminta	210	-1	209	190	10	171	22		
Rahoitus- ja vakuutustoiminta	222	0	222	224	-1	224	-1		
Hotelli- ja ravintolatoiminta	32	0	32	32	-1	33	-4		
Maatalous, metsätalous ja kalatalous	15	0	15	10	42	11	35		
Rakennustoiminta	52	0	52	54	-4	50	3		
Muu teollisuustoiminta	39	0	39	35	10	37	5		
Muu palvelutoiminta	136	0	136	131	4	126	8		
<b>Yritykset yhteensä</b>	<b>983</b>	<b>-7</b>	<b>976</b>	<b>973</b>	<b>0</b>	<b>1 010</b>	<b>-3</b>		
Julkisyhteisöt ja aatteelliset järjestöt <sup>1</sup>	33	0	33	68	-52	69	-52		
<b>Julkisyhteisöt ja aatteelliset järjestöt yhteensä</b>	<b>33</b>	<b>0</b>	<b>33</b>	<b>68</b>	<b>-52</b>	<b>69</b>	<b>-52</b>		
<b>Yhteensä</b>	<b>4 294</b>	<b>-21</b>	<b>4 274</b>	<b>4 303</b>	<b>-1</b>	<b>4 145</b>	<b>3</b>		

<sup>1</sup> Vuoden 2023 ensimmäisen vuosineljänneksen antolainauksen tarkistus koskien julkisyhteisöjä ja aatteellisia järjestöjä osoitti, että useilla asiakkailla on väärä sektorikoodi. Tämä on korjattu. Vertailulukuja ei ole laskettu uudelleen.



## 10. Antolainaus yleisölle vaiheen mukaan

Konserni	1.1.–30.6.2023				1.1.–30.6.2022
	Vaihe 1	Vaihe 2	Vaihe 3	Yhteensä	Yhteensä
miljoonaa euroa					
Kirjattu arvo, brutto					
Avaava tase 1. tammikuuta	4 027,3	225,9	69,8	4 323,0	4 802,5
Päättävä tase 30. kesäkuuta	3 952,0	282,6	59,5	4 294,1	4 162,6
Varaukset odotettavissa olevia tappioita varten					
<b>Avaava tase 1. tammikuuta</b>	<b>0,5</b>	<b>1,2</b>	<b>18,3</b>	<b>20,0</b>	<b>14,6</b>
Alkuperäisestä myöntämisestä ja hankinnasta johtuvat lisäykset	0,2	0,0	0,1	0,2	4,9
Vähennys taseesta poistamisen seurauksena	0,0	0,0	-0,9	-0,9	-4,4
Vähennys poiskirjaamisten seurauksena	0,0	0,0	0,0	0,0	0,0
Siirto vaiheeseen 1	0,6	-0,6	0,0	0,0	0,0
Siirto vaiheeseen 2	-0,5	0,7	-0,2	0,0	0,0
Siirto vaiheeseen 3	0,0	-0,1	0,1	0,0	0,0
Muutokset muuttuneen luottoriskin seurauksena (netto)	0,0	0,3	1,3	1,5	4,5
Muutokset arvostusmenetelmän muutosten seurauksena (netto)	0,0	0,0	0,0	0,0	-1,7
Valuuttakurssierot ja muut oikaisut	0,0	0,0	-0,4	-0,4	-0,2
<b>Päättävä tase 30. kesäkuuta</b>	<b>0,7</b>	<b>1,5</b>	<b>18,3</b>	<b>20,5</b>	<b>17,8</b>
Kirjattu arvo, netto					
Avaava tase 1. tammikuuta	4 026,8	224,7	51,5	4 303,0	4 787,8
Päättävä tase 30. kesäkuuta	3 951,3	281,1	41,2	4 273,6	4 144,9
Arvon alentumiset, IFRS 9 - avainluvut					
	<b>30.6.2023</b>	<b>31.12.2022</b>	<b>30.6.2022</b>		
Antolainaus yleisölle, varausaste yhteensä, %	0,48	0,46	0,43		
Antolainaus yleisölle, varausaste vaihe 1, %	0,02	0,01	0,01		
Antolainaus yleisölle, varausaste vaihe 2, %	0,53	0,55	0,57		
Antolainaus yleisölle, varausaste vaihe 3, %	30,80	26,25	28,33		
Antolainaus yleisölle, vaiheen 3 osuus, %	1,39	1,61	1,40		

## 11. Liikkeeseen lasketut velkakirjat

Konserni	30.6.2023	31.12.2022	%	30.6.2022	%
miljoonaa euroa					
Sijoitustodistukset	196	171	15	0	
Katetut joukkolainat	788	622	27	630	25
<b>Yhteensä</b>	<b>984</b>	<b>793</b>	<b>24</b>	<b>630</b>	<b>56</b>

## 12. Johdannaissopimukset

Konserni	30.6.2023						31.12.2022		
	Nimellismäärä/juoksu-aika			Nimellismäärä	Positiiviset markkina-arvot	Negatiiviset markkina-arvot	Nimellismäärä	Positiiviset markkina-arvot	Negatiiviset markkina-arvot
miljoonaa euroa	alle 1 v	1–5 v	yli 5 v						
Johdannaiset kaupankäyntiin									
Korkosidonnaiset sopimukset									
Koronvaihtosopimukset			6	6	0	0	6	0	0
Valuuttasidonnaiset sopimukset									
Valuuttatermiinit	1 053	0	0	1 053	20	7	678	7	5
<b>Yhteensä</b>	<b>1 053</b>	<b>0</b>	<b>6</b>	<b>1 059</b>	<b>20</b>	<b>7</b>	<b>684</b>	<b>7</b>	<b>6</b>
Johdannaiset käyvän arvon suojaukseen									
Korkosidonnaiset sopimukset									
Koronvaihtosopimukset	567	337	41	945	16	12	831	19	18
<b>Yhteensä</b>	<b>567</b>	<b>337</b>	<b>41</b>	<b>945</b>	<b>16</b>	<b>12</b>	<b>831</b>	<b>19</b>	<b>18</b>
Johdannaiset rahavirran suojaukseen									
Korkosidonnaiset sopimukset									
Koron- ja valuutanvaihtosopimukset							360		0
<b>Yhteensä</b>	<b>0</b>	<b>0</b>	<b>0</b>	<b>0</b>	<b>0</b>	<b>0</b>	<b>360</b>	<b>0</b>	<b>0</b>
<b>Johdannaissopimukset yhteensä</b>	<b>1 620</b>	<b>337</b>	<b>47</b>	<b>2 004</b>	<b>36</b>	<b>20</b>	<b>1 875</b>	<b>27</b>	<b>24</b>
<i>joista selvitettyjä</i>	567	332	44	943	16	13	1 194	19	18

## 13. Käypään arvoon arvostetut rahoitusvälineet

Konserni		30.6.2023		
miljoonaa euroa	Rahoitusvälineet joille noteeratut hinnat (taso 1)	Arvostus perustuen saatavilla olevaan markkina- informaatioon (taso 2)	Arvostus ilman saatavilla olevaa markkina- informaatiota (taso 3)	Yhteensä
Saamistodistukset	566			566
Antolainaus yleisölle		164		164
Osakkeet ja osuudet	1		45	46
Johdannaissopimukset		36		36
Muut rahoitusvarat			10	10
<b>Rahoitusvarat yhteensä</b>	<b>567</b>	<b>200</b>	<b>55</b>	<b>822</b>
Liikkeeseen lasketut velkakirjat		788		788
Johdannaissopimukset		20		20
<b>Rahoitusvelat yhteensä</b>		<b>808</b>		<b>808</b>

Konserni		31.12.2022		
miljoonaa euroa	Rahoitusvälineet joille noteeratut hinnat (taso 1)	Arvostus perustuen saatavilla olevaan markkina- informaatioon (taso 2)	Arvostus ilman saatavilla olevaa markkina- informaatiota (taso 3)	Yhteensä
Saamistodistukset	682			682
Antolainaus yleisölle		169		169
Osakkeet ja osuudet	1		48	49
Johdannaissopimukset		27		27
Muut rahoitusvarat			7	7
<b>Rahoitusvarat yhteensä</b>	<b>683</b>	<b>195</b>	<b>55</b>	<b>933</b>
Liikkeeseen lasketut velkakirjat		622		622
Johdannaissopimukset		24		24
<b>Rahoitusvelat yhteensä</b>		<b>646</b>		<b>646</b>

Muutokset tasoon 3 sisältyvissä omistuksissa	1.1.–30.6.2023	1.1.–31.12.2022
miljoonaa euroa	Osakkeet ja osuudet	Osakkeet ja osuudet
Kirjattu arvo vuoden alussa	47,6	14,0
Uushankinnat/uudelleenluokittelu	0,9	25,6
Luovutettu/eräännytynyt vuoden aikana	0,0	0,0
Realisoitunut arvonmuutos	0,0	0,0
Arvonmuutos kirjattu muihin laajan tuloksen eriin	-3,6	8,1
<b>Kirjattu arvo kauden päättyessä</b>	<b>44,9</b>	<b>47,6</b>

Rahoitusvälineet, joille on olemassa helposti saatavissa olevia hintatietoja, ja jotka edustavat käypiä ja usein esiintyviä liiketapahtumia arvostetaan aktueellisiin markkinahintaan. Rahoitusvaroilta käytetään aktueellia ostokurssia ja rahoitusveloilta käytetään aktueellia myyntikurssia. Pankin nettomääräisen markkinariskin perusteella hallittavien rahoitusvälineryhmien aktueelli markkinahinta rinnastetaan hintaan, joka saataisiin myytäessä tai maksettaisiin ostettaessa nettopositiivisesti.

Rahoitusvälineiden, joille ei ole olemassa luotettavia markkinahintatietoja, käypä arvo määrätään arvostusmallien avulla. Tällaiset mallit voivat, rahoitusvälineen luonteesta riippuen, perustua esimerkiksi hintavertailuihin, nykyarvolaskelmiin tai optioarvostusteoriaan. Malleissa käytetään syöttötietoina markkinahintoja ja muita muuttujia, joiden arvioidaan vaikuttavan hinnoitteluun. Arvostusten perustana olevat mallit ja syöttötiedot todennetaan säännöllisesti sen varmistamiseksi, että ne ovat yhtäpitävät markkinakäytännön ja vakiintuneen finanssiteorian kanssa.

## Arvostushierarkia

Rahoitusvälineet, jotka on arvostettu aktiivisilta markkinoilta saatavien identtisten varojen/velkojen markkinanoteerausten mukaisesti, luokitellaan tasona 1. Rahoitusvälineet, jotka on arvostettu olennaisimmilta osin markkinadataan perustuvien arvostusmallien avulla, luokitellaan tasona 2. Rahoitusvälineet, jotka on arvostettu sellaisiin syöttötietoihin perustuvan mallin avulla, jotka eivät ole todennettavissa ulkoisilla markkinatiedoilla, luokitellaan tasona 3. Nämä omistukset ovat lähinnä listaamattomia osakkeita koskien strategisia osakeomistuksia. Eisaatavilla olevan hinnan arvioimiseen käytetään eri menetelmiä riippuen käytettävissä olevan aineiston tyypistä. Ensisijainen menetelmä perustuu pankin osuuteen yhtiön substanssiarvosta, vaihtoehtoisesti perustana voidaan käyttää toteutettuja liiketapahtumia, kuten esimerkiksi osakeantia, tai samanlaisten noteerattujen osakkeiden hintoja. Jos tämän tason osakkeiden likvidejä noteerauksia ei ole, arvostus asetetaan suurimmaksi osaksi Ålandsbankenin omien sisäisten olettamusten perusteella. Listaamattomat osakkeet on arvostettu käypään arvoon muiden laajan tuloksen erien kautta.

Edellisellä sivulla olevissa taulukoissa käypään arvoon arvostetut rahoitusvälineet on luokiteltu huomioiden se, miten ne on arvostettu ja tasepäivänä tehdyssä arvostuksessa käytetyn markkinadatan aste. Jos tasepäivänä tehty luokittelu on muuttunut verrattuna luokitteluun edellisenä vuodenvaihteena, rahoitusvälinettä on siirretty taulukossa olevien tasojen välillä. Kauden aikana ei ole tapahtunut rahoitusvälineiden siirtoja tasojen 1 ja 2 välillä. Tason 3 muutokset ilmenevät edellisellä sivulla olevasta erillisestä taulukosta.

#### 14. Taseen ulkopuoliset sitoumukset

Konserni	30.6.2023	31.12.2022	%	30.6.2022	%
miljoonaa euroa					
Takaukset	23	23	-1	10	
Käyttämättömät sekkitililimiitit	354	326	9	327	8
Käyttämättömät luottokorttilimiitit	92	89	3	93	-1
Luottolupaukset	531	700	-24	893	-41
Muut sitoumukset	15	28	-47	35	-58
<b>Yhteensä</b>	<b>1 014</b>	<b>1 166</b>	<b>-13</b>	<b>1 359</b>	<b>-25</b>
Varaus odotettavissa olevia tappioita varten	0	0	37	0	57

#### 15. Asetetut vakuudet

Konserni	30.6.2023	31.12.2022	%	30.6.2022	%
miljoonaa euroa					
Antolainaus luottolaitoksille	18	23	-22	22	-18
Saamistodistukset	112	102	10	257	-56
Lainasaamiset, jotka muodostavat katettujen joukkolainojen vakuusmassan	1 450	1 251	16	1 095	32
Muut	4	4	-5	5	-25
<b>Yhteensä</b>	<b>1 584</b>	<b>1 380</b>	<b>15</b>	<b>1 379</b>	<b>15</b>

Kaudella ei ole tapahtunut olennaista muutosta koskien rahoitusvaroja ja -velkoja, joihin kohdistuu nettoutus, nettoutussopimus tai muu vastaava. Tietoa tällaisista sopimuksista on saatavilla ruotsiksi Ålandsbankenin vuosikertomuksesta, liitetieto K47.

## 16. Vakavaraisuus

Konserni	30.6.2023	31.12.2022	%	30.6.2022	%
miljoonaa euroa					
Oma pääoma	266,9	287,0	-7	281,2	-5
Ennakoitu osingonjako	-11,6	-31,3	-63	-11,8	-1
<b>Ydinpääoma ennen vähennyksiä</b>	<b>255,3</b>	<b>255,7</b>	<b>0</b>	<b>269,4</b>	<b>-5</b>
Aineettomat hyödykkeet	-14,6	-14,3	2	-13,9	5
Eläkevarojen yliarvon vähennys	-0,2	-0,4	-58	-1,1	-86
Omien osakkeiden takaisinostolupa				-10,5	
Määräysvallattomien omistajien osuus	0,0	0,0	6	0,0	18
Rahavirran suojaus	0,0	1,6	-100	1,3	-100
Muut erät, netto	-0,2	-0,1	47	-0,1	
Muut arvonokaisut	-0,7	-0,8	-14	-0,8	-16
Odotetut luottotappiot IRB:n mukaan kirjanpitoon merkittyjen lisäksi (alijäämä)	-7,6	-8,7	-13	-8,3	-9
IFRS 9:n siirtymäsäännöistä johtuvat oikaisut	0,3	0,3	-12	0,2	81
<b>Ydinpääoma</b>	<b>232,4</b>	<b>233,3</b>	<b>0</b>	<b>236,2</b>	<b>-2</b>
Ensisijaisen lisäpääoman instrumentit	29,4	29,4	0	29,4	0
<b>Ensisijainen lisäpääoma</b>	<b>29,4</b>	<b>29,4</b>	<b>0</b>	<b>29,4</b>	<b>0</b>
<b>Ensisijainen pääoma</b>	<b>261,8</b>	<b>262,7</b>	<b>0</b>	<b>265,6</b>	<b>-1</b>
Toissijaisen pääoman instrumentit	29,6	31,5	-6	34,9	-15
<b>Toissijainen pääoma</b>	<b>29,6</b>	<b>31,5</b>	<b>-6</b>	<b>34,9</b>	<b>-15</b>
<b>Omat varat yhteensä</b>	<b>291,4</b>	<b>294,2</b>	<b>-1</b>	<b>300,5</b>	<b>-3</b>
Luottoriskin vakavaraisuusvaatimus IRB-menetelmän mukaan	38,3	39,0	-2	38,1	0
Lisävakavaraisuusvaatimus IRB-menetelmän mukaan	13,9	14,1	-1	13,8	1
Luottoriskin vakavaraisuusvaatimus standardimenetelmän mukaan	75,4	81,9	-8	79,4	-5
Markkinariskin vakavaraisuusvaatimus	1,6	0,6		0,7	
Arvonokaisuriskin vakavaraisuusvaatimus	0,1	0,0		0,0	91
Operatiivisen riskin vakavaraisuusvaatimus	21,3	19,5	9	19,5	9
<b>Vakavaraisuusvaatimus</b>	<b>150,6</b>	<b>155,1</b>	<b>-3</b>	<b>151,5</b>	<b>-1</b>
Vakavaraisuussuhteet					
Ydinvakavaraisuussuhde, %	12,3	12,0		12,5	
Vakavaraisuussuhde, ensisijainen pääoma, %	13,9	13,6		14,0	
Kokonaisvakavaraisuussuhde, %	15,5	15,2		15,9	
Riskin määrä	1 882	1 938	-3	1 893	-1
josta luottoriskin osuus, %	85	87		87	
josta markkinariskin osuus, %	1	0		0	
josta arvonokaisuriskin osuus, %	0	0		0	
josta operatiivisen riskin osuus, %	14	13		13	

Lisäpääomaa koskevat vaatimukset, %	30.6.2023	31.12.2022	30.6.2022
Ydinpääomavaatimus yhteensä, mukaan lukien lisäpääomavaatimus	8,6	8,1	7,6
josta ydinpääomavaatimus pilari 1:n mukaan	4,5	4,5	4,5
josta ydinpääomavaatimus pilari 2:n mukaan	0,6	0,6	0,6
josta kiinteä lisäpääomavaatimus	2,5	2,5	2,5
josta muuttuva lisäpääomavaatimus	1,0	0,5	0,0
josta järjestelmäriskkejä koskeva lisäpääomavaatimus	0,0	0,0	0,0
Käytettävissä oleva ydinpääoma käytettäväksi lisäpääomana	12,3	12,0	12,5

Vastuuryhmä	30.6.2023				
	Brutto- vastuu	Vastuu maksukyvyttö- myyshetkellä	Riskipaino, %	Riskin määrä	Vakavaraisuus- vaatimus
<b>Luottoriski sisäisten luottoluokituksen menetelmän mukaan</b>					
Ilman omia LGD-estimaatteja					
Yritykset - Muut suurehkot yritykset	211,1	177,1	56	98,9	7,9
Yritykset - Pk-yritykset	284,5	264,1	49	129,8	10,4
Yritykset - Erityisantolainaus	4,9	4,9	71	3,5	0,3
Omat LGD-estimaatit					
Kiinteistövakuudelliset vähittäisvastuut (ei pk-yritykset)	1 853,3	1 842,4	10	182,7	14,6
Kiinteistövakuudelliset vähittäisvastuut (pk-yritykset)	130,2	127,0	21	26,1	2,1
Vähittäisvastuut - muut pk-yritykset	33,9	32,5	20	6,4	0,5
Vähittäisvastuut - muut, ei pk-yritykset	350,6	292,0	11	31,5	2,5
<b>Vastuut yhteensä sisäisten luottoluokituksen menetelmän mukaan</b>	<b>2 868,5</b>	<b>2 740,1</b>	<b>17</b>	<b>478,8</b>	<b>38,3</b>
<b>Luottoriski standardimenetelmän mukaan</b>					
Valtiot ja keskuspankit	516,1	594,3	0	0	0,0
Aluehallinnot ja paikallisviranomaiset	60,2	94,9	0	0	0,0
Julkisyhteisöt ja julkisoikeudelliset laitokset	27,2	27,2	0	0	0,0
Kansainväliset kehityspankit	40,6	48,1	4	1,8	0,1
Kansainväliset organisaatiot	10,0	10,0	0	0	0,0
Luottolaitokset	303,0	239,0	23	54,9	4,4
Yritykset	703,6	285,2	95	271,0	21,7
Vähittäissaamiset	682,4	85,5	73	62,7	5,0
Kiinteistövakuudelliset vastuut	1 057,9	1 056,6	34	354,5	28,4
Maksukyvyttömyystilassa olevat vastuut	16,4	6,8	138	9,4	0,7
Katetut joukkolainat	377,3	377,3	11	40,5	3,2
Yhteistä sijoitustoimintaa harjoittaviin yrityksiin liittyvät vastuut (rahastot)	1,2	1,2	112	1,3	0,1
Oman pääoman ehtoiset vastuut	50,9	50,9	158	80,4	6,4
Muut erät	101,6	101,6	65	66,1	5,3
<b>Vastuut yhteensä standardimenetelmän mukaan</b>	<b>3 948,2</b>	<b>2 978,4</b>	<b>32</b>	<b>942,5</b>	<b>75,4</b>
<b>Kokonaisriskin määrä, luottoriski</b>	<b>6 816,7</b>	<b>5 718,5</b>	<b>25</b>	<b>1 421,3</b>	<b>113,7</b>

Vastuuryhmä	31.12.2022				
miljoonaa euroa	Brutto-vastuu	Vastuu maksukyvyttömyyshetkellä	Riskipaino, %	Riskin määrä	Vakavaraisuusvaatimus
<b>Luottoriski sisäisten luottoluokituksen menetelmän mukaan</b>					
Ilman omia LGD-estimaatteja					
Yritykset - Muut suurehkot yritykset	216,9	185,1	54	100,7	8,1
Yritykset - Pk-yritykset	302,2	281,2	48	134,2	10,7
Yritykset - Erityisantolainaus	4,9	4,9	93	4,6	0,4
Omat LGD-estimaatit					
Kiinteistövakuudelliset vähittäisvastuut (ei pk-yritykset)	1 895,8	1 882,7	10	181,2	14,5
Kiinteistövakuudelliset vähittäisvastuut (pk-yritykset)	129,0	126,6	21	26,1	2,1
Vähittäisvastuut - muut pk-yritykset	35,4	33,9	20	6,8	0,5
Vähittäisvastuut - muut, ei pk-yritykset	377,7	319,7	10	33,4	2,7
<b>Vastuut yhteensä sisäisten luottoluokituksen menetelmän mukaan</b>	<b>2 961,8</b>	<b>2 834,1</b>	<b>17</b>	<b>486,9</b>	<b>39,0</b>
<b>Luottoriski standardimenetelmän mukaan</b>					
Valtiot ja keskuspankit	641,8	721,9	0	0,0	0,0
Aluehallinnot ja paikallisviranomaiset	88,5	123,8	0	0,0	0,0
Julkisyhteisöt ja julkisoikeudelliset laitokset	35,1	35,1	0	0,0	0,0
Kansainväliset kehityspankit	57,9	65,6	2	1,0	0,1
Kansainväliset organisaatiot	39,8	39,8	0	0,0	0,0
Luottolaitokset	250,4	214,2	21	44,7	3,6
Yritykset	814,2	323,2	96	310,2	24,8
Vähittäissaamiset	795,2	286,4	51	147,1	11,8
Kiinteistövakuudelliset vastuut	943,8	942,9	33	314,0	25,1
Maksukyvyttömyystilassa olevat vastuut	23,1	15,0	114	17,2	1,4
Katetut joukkolainat	352,5	352,4	11	38,8	3,1
Yhteistä sijoitustoimintaa harjoittaviin yrityksiin liittyvät vastuut (rahastot)	1,2	1,2	113	1,3	0,1
Oman pääoman ehtoiset vastuut	54,4	54,4	161	87,4	7,0
Muut erät	71,3	71,3	87	62,1	5,0
<b>Vastuut yhteensä standardimenetelmän mukaan</b>	<b>4 169,3</b>	<b>3 247,1</b>	<b>32</b>	<b>1 023,8</b>	<b>81,9</b>
<b>Kokonaisriskin määrä, luottoriski</b>	<b>7 131,1</b>	<b>6 081,2</b>	<b>25</b>	<b>1 510,7</b>	<b>120,9</b>

Vähimmäisomavaraisuusaste	30.6.2023	31.12.2022	%	30.6.2022	%
miljoonaa euroa					
Ensisijainen pääoma	261,8	262,7	0	265,6	-1
Vastuiden kokonaismäärä	5 876,1	6 132,5	-4	6 222,9	-6
josta taseeseen sisältyviä eriä	5 734,3	5 898,3	-3	5 956,4	-4
josta taseen ulkopuolisia eriä	141,8	234,2	-39	266,5	-47
Vähimmäisomavaraisuusaste, %	4,5	4,3		4,3	

Vähimmäisomavaraisuusaste on laskettu kauden lopun tilanteen mukaan. Ensisijainen pääoma sisältää kauden tuloksen.



## 17. Osakkeisiin liittyviä tietoja

Konserni	30.6.2023	31.12.2022	%	30.6.2022	%
<b>tuhat</b>					
A-osakkeiden lukumäärä kauden alussa	6 476	6 476		6 476	
B-osakkeiden lukumäärä kauden alussa	8 778	9 126	-4	9 126	-4
<b>Osakkeet yhteensä kauden alussa</b>	<b>15 254</b>	<b>15 602</b>	<b>-2</b>	<b>15 602</b>	<b>-2</b>
Liikkeelle laskettujen B-osakkeiden lukumäärä	29	13		13	
Ostettujen ja mitätöityjen B-osakkeiden lukumäärä	0	-361	-100	-65	-100
<b>B-osakkeiden muutokset yhteensä</b>	<b>29</b>	<b>-348</b>		<b>-52</b>	
A-osakkeiden lukumäärä kauden lopussa	6 476	6 476		6 476	
B-osakkeiden lukumäärä kauden lopussa	8 807	8 778	0	9 074	-3
<b>Osakkeet yhteensä kauden lopussa</b>	<b>15 283</b>	<b>15 254</b>	<b>0</b>	<b>15 550</b>	<b>-2</b>
<b>Osakkeet yhteensä kauden lopussa, laimennettu</b>	<b>15 350</b>	<b>15 321</b>	<b>0</b>	<b>15 568</b>	<b>-1</b>
Oma pääoma osaketta kohti, euroa	17,47	18,82	-7	18,06	-3
Viimeksi maksettu A-osake, euroa	34,10	37,60	-9	30,00	14
Viimeksi maksettu B-osake, euroa	34,10	36,20	-6	29,80	14
Pörssi-arvo, miljoonaa euroa	521	561	-7	465	12
Pörssi-arvo/osakkeenomistajien osuus omasta pääomasta, %	195	196		166	

Konserni	2. nelj. 2023	1. nelj. 2023	%	2. nelj. 2022	%	1.1-30.6 2023	1.1-30.6 2022	%
<b>tuhat</b>								
Osakkeiden keskimääräinen lukumäärä	15 277	15 272	0	15 575	-2	15 277	15 575	-2
Osakkeiden keskimääräinen lukumäärä, laimennettu	15 314	15 303	0	15 577	-2	15 314	15 577	-2
Osakekohtainen tulos, euroa	0,74	0,41	81	0,54	37	1,15	1,25	-8
Osakekohtainen tulos, laimennettu, euroa	0,74	0,41	81	0,54	37	1,14	1,24	-8
Osakekohtainen tulos, liukuva 12 kk, euroa	2,27	2,07	10	2,53	-10			

# Määritelmät

## AKTIIVISESTI HALLINNOITU PÄÄOMA

Hallinnoitu pääoma omissa rahastoissa sekä sekä täyden valtakirjan varainhoito ja konsultatiivinen varainhoito sekä ulkoiset rahastot sisältäen sopimusperusteisen tuoton.

## VAIHTOEHTOISET AVAINLUVUT

Vaihtoehtoiset avainluvut ovat taloudellisia tunnuslukuja, jotka kuvaavat mennyttä tai tulevaa taloudellista tulosta, taloudellista asemaa tai rahavirtoja, joita ei määritellä sovellettavassa kirjanpitosäännöstössä (IFRS) tai vakavaraisuussäännöstöissä (CRD/CRR).

Ålandsbanken käyttää vaihtoehtoisia avainlukuja, kun on olennaista seurata ja kuvata pankin taloudellista tilaa, helpottamaan jaksojen välistä vertailukelpoisuutta ja antamaan hyödyllistä lisätietoa taloudellisten raporttien käyttäjille.

Nämä luvut eivät välttämättä vastaa muiden yritysten käyttämiä avainlukuja.

## ANTOLAINAUKSEN OSUUS YLEISÖLLE VAIHEESSA 3, BRUTTO

Antolainaus yleisölle vaiheessa 3, brutto, jaettuna antolainauksella yleisölle ennen arvonalentumistappiovarauksia.

## OMAN PÄÄOMAN TUOTTO (ROE)

Osakkeenomistajille kuuluva katsauskauden tulos jaettuna osakkeenomistajien keskimääräisellä<sup>1</sup> oman pääoman osuudella.

## VÄHIMMÄISOMAVARAISUUS

Ensisijainen pääoma suhteessa taseen loppusummaan ja siihen lisättyihin tiettyihin taseen ulkopuolisiin eriin muunnettuna vakio-menetelmässä määritellyillä luottovasta-arvokertoimilla.

## CO<sub>2</sub>

Hiilidioksidin kemiallinen merkki.

## CO<sub>2</sub>e

Hiilidioksidiekvivalentti, yleisnimitys yleisimpien kasvuhuonekaasujen ympäristövaikutuksille muunnettuna hiilidioksidiksi.

## PÖRSSIARVO / OSAKKEENOMISTAJIEN OSUUS OMASTA PÄÄOMASTA

Pörssikurssi katsauskauden päättyessä suhteessa osakkeenomistajien päättävään osuuteen omasta pääomasta.

## OSAKEKOHTAINEN OMA PÄÄOMA

Osakkeenomistajien osuus omasta pääomasta jaettuna osakkeiden lukumäärällä vähennettynä omilla osakkeilla tilinpäätöspäivänä.

## EMPLOYEE NET PROMOTOR SCORE, ENPS

Henkilöstön halukkuus suositella Ålandsbankenia. Lasketaan asteikolla 0-10, jossa kielteisten vastausten (0-6) osuus vähennetään positiivisten vastausten (9-10) osuudesta.

## HALLINNOITAVAT ASUNTOLUOTOT

Ålandsbankenin eri palvelujen kautta hallinnoimien Borgo AB (publ):n asuntoluottojen kokonaisvolyyymi.

## OMAT VARAT

Ensisijaisen pääoman ja toissijainen pääoman yhteismäärä.

## VAKAVARAISUUSSUHDELUKU

Omat varat jaettuna riskin määrällä.

## KULU/TUOTTO-SUHDELUKU

Kulut yhteensä jaettuna tuotoilla yhteensä.

## LUOTTOTAPPIOTASO

Arvonalentumiset rahoitusvarojen arvonalentumiskirjauksista, netto, antolainauksesta yleisölle jaettuna antolainauksella yleisölle kauden alussa.

## YDINPÄÄOMA

Oma pääoma ilman ehdotettua osinkoa, laskennallista veroa ja aineettomia hyödykkeitä ja tiettyjä EU:n astuksen nro 575/2013 (CRR) mukaisia lisäoikaisuja.

## YDINVAKAVARAISUUSSUHDE

Ydinpääoma jaettuna riskin määrällä.

## MAKSUVALMIUSVAATIMUS (LCR)

Laadukkaat likvidit varat suhteessa arvioituun likviditeetin nettoulosvirtaukseen 30 päivän ajalta.

## NET PROMOTOR SCORE (NPS)

Halukkuus suositella Ålandsbankenia. Lasketaan asteikolla 0-10, jossa kielteisten vastausten (0-6) osuus vähennetään positiivisten vastausten (9-10) osuudesta.

## ASIAKASTYYTYVÄISYYSINDEKSI (NKI)

Ålandsbanken on luonut oman indeksin, jossa ensimmäinen sijoitus asiakastutkimuksessa vastaa indeksiä 100 ja viimeinen sijoitus indeksiä 0. Asiakastutkimuksessa on kysymyksiä, jotka paljastavat, kuinka tyytyväisiä asiakkaat ovat Ålandsbankenin kokonaispalvelutarjontaan. Jotta kokonaistulos voidaan laskea, jokaisen maantieteellisen liiketoimintasegmentin toteuma painotetaan koko liiketoiminnan volyyymiin (aktiivisesti hallinnoitu pääoma sekä antolainaus ja ottolainaus yleisöltä).

## ENSISIJAINEN PÄÄOMA

Ydinpääoma mukaanlukien erityisesti tappioiden kattamiseen käytettävissä olevat vastuudebentuurit, ns. ensisijainen lisäpääoma.

## VARAUSASTE ANTOLAINAUKSESSA YLEISÖLLE VAIHEESSA 3

Arvonalentumistappiovaraukset vaiheessa 3 jaettuna antolainauksella yleisölle vaiheessa 3, brutto.

## OSAKEKOHTAINEN TULOS

Osakkeenomistajien osuus tilikauden tuloksesta jaettuna osakkeiden keskimääräisellä lukumäärällä.

## RISKIN MÄÄRÄ

Taseen ulkopuoliset varat ja vastuut, jotka on riskipainotettu noudattaen luottoriskiä ja markkinariskiä koskevaa vakavaraisuussääntelyä. Operatiiviset riskit lasketaan ja ilmaistaan riskipainotettuina varoina.

## PYSYVÄN VARAINHANKINNAN VAATIMUS (NSFR)

Käytettävissä oleva pysyvä rahoitus jaettuna vaaditulla pysyvällä rahoituksella.

## TOISSIJAINEN PÄÄOMA

Pääasiassa vastuudebentureja, jotka eivät täytä ensisijaiselle lisäpääomalle asetettuja vaatimuksia.

## ANTOLAINAUS/OTTOLAINAUS

Antolainaus yleisölle jaettuna ottolainauksella yleisöltä.

<sup>1</sup> 13 kuukauden lopetusarvojen keskiarvo.

## Raportti Ålandsbanken Abp:n puolivuositarkastuksen 1.1.–30.6.2023 yleisluonteisesta tarkastuksesta

### Ålandsbanken Abp:n hallitukselle

#### Johdanto

Olemme tarkastaneet yleisluonteisesti Ålandsbanken Abp:n konsernin lyhennetyn taseen 30.6.2023, lyhennetyn laajan tuloslaskelman, lyhennetyn oman pääoman muutoksia koskevan laskelman, lyhennetyn rahavirtalaskelman ja tietyt selittävät liitetiedot kyseisenä päivänä päättyneeltä kuuden kuukauden jaksolta. Hallitus ja toimitusjohtaja vastaavat puolivuositarkastuksen laatimisesta IAS 34 Osavuositarkastukset -standardin sekä muiden Suomessa voimassa olevien puolivuositarkastuksen laatimista koskevien säännösten mukaisesti. Suorittamamme yleisluonteisen tarkastuksen perusteella esitämme johtopäätöksen puolivuositarkastuksesta.

#### Yleisluonteisen tarkastuksen laajuus

Yleisluonteinen tarkastus on suoritettu kansainvälisen yleisluonteista tarkastusta koskevan standardin ISRE 2410 ”Yhteisön tilintarkastajan suorittama osavuosi-informaation yleisluonteinen tarkastus” mukaisesti. Yleisluonteiseen tarkastukseen kuuluu tiedustelujen tekemistä pääasiallisesti talouteen ja kirjanpitoon liittyvistä asioista vastaaville henkilöille sekä analyyttisiä toimenpiteitä ja muita yleisluonteisen tarkastuksen toimenpiteitä. Yleisluonteinen tarkastus on laajuudeltaan huomattavasti suppeampi kuin tilintarkastus-standardien mukaisesti suoritettava tilintarkastus, ja siksi emme pysty sen perusteella varmistumaan siitä, että saamme tietoomme kaikki sellaiset merkittävät seikat, jotka ehkä tunnistettaisiin tilintarkastuksessa. Näin ollen emme anna tilintarkastuskertomusta.

#### Johtopäätös

Yleisluonteisen tarkastuksen perusteella tietoomme ei ole tullut mitään, mikä antaisi meille syyn uskoa, ettei puolivuositarkastusta ole laadittu IAS 34 Osavuositarkastukset -standardin sekä muiden Suomessa voimassa olevien puolivuositarkastuksen laatimista koskevien säännösten mukaisesti.

Helsingissä 20. heinäkuuta 2023

KPMG OY AB

Henry Maarala  
KHT