

Osavuositatsaus

kaudelta tammikuu- maaliskuu 2008

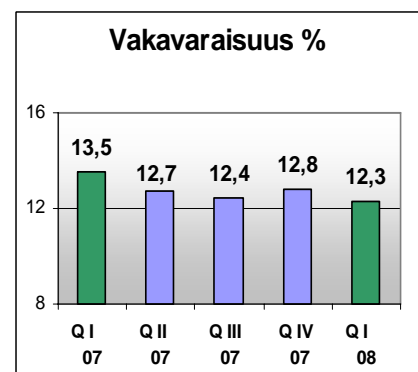
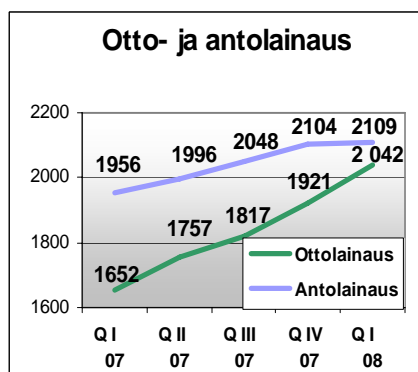
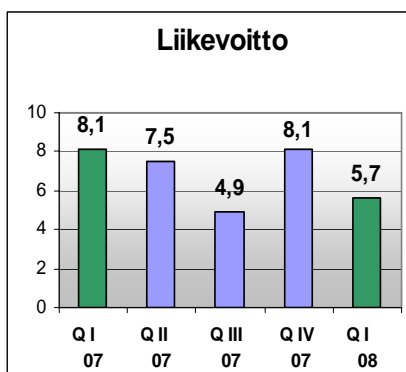
28.4.2008

Kausi lyhyesti

- Konsernin liikevoitto laski 30 % 5,7 miljoonaan euroon (tammikuu-maaliskuu 2007: 8,1). Pienentynyt liikevoitto johtuu suurimmaksi osaksi siitä, että positiiviset kertaluonteiset erät korvattiin negatiivisilla erillä vuoden ensimmäisellä neljänneksellä.
- Korkokate kasvoi 10 % 10,1 miljoonaan euroon (9,2)
- Palkkiotuotot alenivat 5 % 5,1 miljoonaan euroon (5,4)
- Tuotot yhteensä alenivat 2 % 18,1 miljoonaan euroon (18,5)
- Kulut kasvoivat 21 % 12,5 miljoonaan euroon (10,4)
- Luottotappiot olivat 0,0 miljoonaa euroa (0,1)
- Antolainaus kasvoi 8 % 2 109 miljoonaan euroon (maaliskuu 2007: 1 956)
- Ottolainaus kasvoi 24 % 2 042 miljoonaan euroon (maaliskuu 2007: 1 652)
- Rahastoyhtiön hallinnoima pääoma laski 14 % 340 miljoonaan euroon (395)
- Oman pääoman tuotto (ROE) oli 12,1 % (19,8)
- Kulu/tuotto-suhde heikentyi 69 %:iin (56 %)
- Vakavaraisuussuhde Basel 2:n mukaan oli 12,3 % (13,5)
- Osakekohtainen voitto oli 0,34 euroa (0,50)

” Levottomat rahoitusmarkkinat tulevat yleisesti ottaen vaikuttamaan pankkitoimintaan negatiivisesti. Rajoitettu mahdollisuus lisätä tuottoa samassa tahdissa kuin viime vuosina merkitsee sitä, että kulujen kehityksen kontrolloimiseen tullaan panostamaan.”

Peter Wiklöf, toimitusjohtaja



ÅLANDSBANKEN

Ålandsbanken Abp on menestyvä, nykyaikainen liikepankki, joka on aktiivisesti mukana kehittämässä tulevaisuuden finanssipalveluja. Ahvenanmaan lisäksi pankilla on toimipaikkoja Helsingissä, Espoossa, Turussa, Paraisilla, Tampereella ja Vaasassa. Ab Compass Card Oy Ltd, Crosskey Banking Solutions Ab Ltd, Ålandsbanken Asset Management Ab, Ålandsbanken Rahastoyhtiö Oy ja Ålandsbanken Veranta Ab kuuluvat konserniin.

TULOS JA KANNATTAVUUS

Tämä osavuositarkastus on laadittu EU:n hyväksymien IFRS-standardien sekä IAS 34 Osavuositarkastukset -standardin mukaisesti.

Yhteenveto kauden tuloksesta

Konsernin liikevoitto laski tammi-maaliskuussa 30¹⁾ prosenttia 5,7 miljoonaan euroon (8,1). Korkokate oli korkeampi kuin viime vuoden vastaavana kautena, kun taas kasvaneet kulut, alentuneet palkkiotuotot, viime vuonna negatiivisilla kertaluonteisilla erillä korvatut positiiviset kertaluonteiset erät ja Crosskeyn työselkkauksesta johtunut alhaisempi laskutus rasittavat tulosta.

Tuotot alenivat 2 prosenttia 18,1 miljoonaan euroon (18,5), kun taas kulut kasvoivat 21 prosenttia 12,5 miljoonaan euroon (10,4). Oman pääoman tuotto (ROE) aleni 12,1 prosenttiin (19,8) ja osakekohtainen tulos 0,34 euroon (0,50).

Korkokate

Konsernin korkokate kasvoi kauden aikana 10 prosenttia 10,1 miljoonaan euroon (9,2), mikä oli tuloksena korkotason noususta ja sekä anto- että ottolainauksen suuremmista volyymeistä. Marginaalien trendi on kauden aikana ollut negatiivinen. Antolainausvolyymi kasvoi 8 prosenttia 2 109 miljoonaan euroon (1 956) ja ottolainausvolyymi kasvoi 24 prosenttia 2 042 miljoonaan euroon (1 652).

Muut tuotot

Palkkiotuotot alenivat 5 prosenttia 5,1 miljoonaan euroon (5,4). Arvopaperinvälityksen tuotot kasvoivat, kun taas rahastohallinnon ja varainhoidon tuotot alenivat hallintoitujen pääomien laskun johdosta.

Tulos omasta arvopaperikaupankäynnistä osoittaa voittoa 0,4 miljoonaa euroa (0,7). Valuuttatoiminnan tulos oli muuttumattomat 0,3 miljoonaa euroa (0,3). Nettotuotot myytävissä olevista rahoitusvaroista olivat 0,0 miljoonaa euroa (0,5) ja nettotuotot sijoituskiinteistöistä olivat muuttumattomat 0,1 miljoonaa euroa (0,1).

Myös liiketoiminnan muut tuotot alenivat 2,6 miljoonaan euroon (2,9), mikä oli seurausta alentuneista tuotoista IT-järjestelmien myynnistä ja kehittämisestä.

Konsernin tuotot yhteensä alenivat 2 prosenttia 18,1 miljoonaan euroon (18,5).

Kulut

Henkilöstökulut nousivat 19 prosenttia 7,1 miljoonaan euroon (6,0), mikä oli seurausta uuden henkilöstön palkkaamisesta ja palkkojen noususta sekä satsauksesta osaamisen vahvistamiseen konsernissa. Ålandsbanken Abps Pensionsstiftelse -eläkesäätiön varojen muutos putkimenetelmän mukaan vaikutti henkilöstökuluihin -0,0 miljoonalla eurolla (-0,3).

Muut hallintokulut (toimisto-, markkinointi-, tietoliikenne- ja yhteyskulut sekä IT-kulut) kasvoivat 2,7 miljoonaan euroon (1,9). Valmistus omaan käyttöön oli -0,2 miljoonaa euroa (-0,1) atk-ohjelmista, joita koskevat kulut IFRS-standardien mukaan on aktivoitava. Poistot kasvoivat 1,5 miljoonaan euroon (1,3). Liiketoiminnan muut kulut olivat 1,4 miljoonaa euroa (1,3).

Konsernin kulut yhteensä nousivat 21 prosenttia 12,5 miljoonaan euroon (10,4).

Arvon alentumistappiot luotoista ja muista sitoumuksista

Luottotappiot olivat 0,0 miljoonaa euroa (0,1).

Tase ja taseen ulkopuoliset sitoumukset

Konsernin taseen loppusumma oli kauden lopussa 2 732 miljoonaa euroa (2 272). Kauden aikana laskettiin yleiseen liikkeeseen joukkovelkakirjalainoja nimellismäärältään 7 miljoonaa euroa.

Taseen ulkopuoliset sitoumukset alenivat 170 miljoonaan euroon (183).

¹⁾ Kaikki prosenttimäärät on laskettu tarkoista arvoista.

Henkilöstö

Konsernissa tammi-maaliskuussa 2008 tehdyt työtunnit kokopäivätoimiksi muunnettuna vastasivat 486 tointa (435), mikä on lisäystä 51 tointa edellisen vuoden vastaavaan ajankohtaan verrattuna.

Konserni	31.3.2008	31.3.2007
Ålandsbanken Abp	318	290
Ab Compass Card Oy Ltd	5	2
Crosskey Banking Solutions Ab Ltd	138	118
Ålandsbanken Asset Management Ab	13	12
Ålandsbanken Rahastoyhtiö Oy	7	8
Ålandsbanken Kapitalmarknadstjänster Ab, 30.9.2007 asti	0	5
Ålandsbanken Veranta Ab	5	0
Tehdyt työtunnit kokopäivätoimiksi muunnettuna yhteensä	486	435

Kulu/tuotto-suhde

Tehokkuus mitattuna kulujen suhteena tuottoihin, luottotappioiden jälkeen ja ennen luottotappioita:

Konserni	31.3.2008	31.3.2007
Luottotappioiden jälkeen	0,69	0,56
Ennen luottotappioita	0,69	0,56

Vakavaraisuussuhde

Konserni esittää vakavaraisuussuhteen Basel 2:n Pilari 1:n mukaisesti. Maaliskuun lopussa Basel 2:n Pilari 1:n mukainen konsernin vakavaraisuussuhde oli 12,3 prosenttia. Luottoriskien vakavaraisuusvaatimus on laskettu Basel 2 -säännösten standardimenetelmällä ja operatiivisten riskien vakavaraisuusvaatimus Basel 2 -säännösten perusmenetelmällä.

Vakavaraisuus

Konserni	31.3.2008	31.3.2007	31.12.2007
Omat varat, miljoonaa euroa			
Ensisijaiset omat varat	103,5	92,2	103,3
Toissijaiset omat varat	49,6	54,4	51,3
Omat varat yhteensä	153,1	146,6	154,6
Luottoriskien vakavaraisuusvaatimus	90,6	78,6	88,5
Operatiivisten riskien vakavaraisuusvaatimus	9,3	8,0	8,0
Vakavaraisuusvaatimus yhteensä	99,8	86,6	96,5
Vakavaraisuussuhde, %	12,3	13,5	12,8
Ensisijaisten omien varojen suhde riskipainotettuihin sitoumuksiin, %	8,3	8,5	8,6

Ottolainaus

Ottolainaus yleisöltä, mukaan lukien joukkolainat ja sijoitustodistukset, jatkoi nousuaan 12 viime kuukauden aikana ja kasvoi 24 prosenttia 2 042 miljoonaan euroon (1 652). Talletukset kasvoivat 21 prosenttia 1 566 miljoonaan euroon (1 291). Yleiseen liikkeeseen lasketut joukkolainat ja sijoitustodistukset kasvoivat 32 prosenttia 476 miljoonaan euroon (361).

Antolainaus

Luotonanto yleisölle kasvoi 12 viime kuukauden aikana 8 prosenttia 2 109 miljoonaan euroon (1 956). Antolainaus kotitalouksille kasvoi 4 prosenttia 1 434 miljoonaan euroon (1 379). Kotitalouksien osuus konsernin koko antolainauksesta oli 68 prosenttia (71). Antolainaus palvelusektorille kasvoi 22 prosenttia 597 miljoonaan euroon (492), kun taas antolainaus tuotantosektorille laski 9 prosenttia 53 miljoonaan euroon (59).

Ab Compass Card Oy Ltd

Ab Compass Card Oy Ltd on Ålandsbanken Abp:n tytäryhtiö. Yhtiön liikeideana on tarjota luotto- ja debit-kortteja yksityis- ja yritysasiakkaille. Yhtiö on käynnistämävaiheessa ja sen odotetaan aloittavan toimintansa vuonna 2008. Yhtiön palveluksessa on tällä hetkellä kuusi henkeä ja sillä on konttori Maarianhaminassa ja Helsingissä.

Crosskey Banking Solutions Ab Ltd

Crosskey Banking Solutions Ab Ltd on Ålandsbanken Abp:n kokonaan omistama tytäryhtiö. Yhtiön liikeideana on kehittää, myydä ja ylläpitää kokonaisia pankkijärjestelmiä tai niiden moduuleja pienille ja keskisuurille pankeille Euroopassa sekä myydä toimituksille käyttöpäalveluja. Crosskeyn asiakkaita ovat tällä hetkellä muun muassa DnB NOR, S-pankki, Tapiola Pankki, Ålandsbanken, eQ Pankki ja EGET. Crosskeyn palveluksessa on tällä hetkellä 155 henkeä ja sen konttorit ovat Maarianhaminassa, Turussa, Helsingissä ja Tukholmassa.

Ålandsbanken Asset Management Ab

Ålandsbanken Asset Management Ab on Ålandsbanken Abp:n tytäryhtiö. Se tarjoaa täyden valtakirjan ja konsultatiivista varainhoitoa instituutioille ja yksityishenkilöille. Lisäksi yhtiö hallinnoi kaikkia Ålandsbankenin sijoitusrahastoja. Vuosi 2008 alkoi maailmanlaajuisen rahoituskriisin merkeissä, uusien asiakkaiden virta hidastui merkittävästi ja salkkujen arvon säilyttäminen oli haasteellista. Yhtiön konservatiivisen sijoitusstrategian johdosta sijoitusympäristössä esiintyneet häiriöt merkitsivät lähinnä mahdollisuutta tehdä löytöjä markkinoilla. Markkinatilanteesta huolimatta yhtiön kannattavuus pysyi viimevuotisella tasolla. Yhtiöllä on tällä hetkellä noin 350 asiakasta ja sen hallinnoima pääoma on 900 miljoonaa euroa. Yksityishenkilöiden sijoitettavissa olevan varallisuuden kasvu jatkuu ja kun yhä useammat antavat varallisuutensa asiantuntijoiden hoidettavaksi, niin yhtiön tulevaisuudennäkymät ovat hyvät.

Ålandsbanken Rahastoyhtiö Oy

Ålandsbanken Rahastoyhtiö Oy on Ålandsbanken Abp:n kokonaan omistama tytäryhtiö. Kaikki yhtiön hallinnoimat sijoitusrahastot ovat Suomessa rekisteröityjä. Kauden lopussa rahasto-osuudenomistajia oli yhteensä 14 344 (13 253), lisäystä 8 prosenttia. Yhtiön hallinnoimien rahastojen yhteenlaskettu pääoma oli 340 miljoonaa euroa (395 miljoonaa euroa), laskua 14 prosenttia.

Ålandsbanken Veranta Ab

Ålandsbanken Veranta Ab on Ålandsbanken Abp:n tytäryhtiö. Yhtiön toimialana on kiinteistöjen välitys ja arviointi sekä kiinteistöihin liittyvä konsultointi. Yhtiön palveluksessa on tällä hetkellä kahdeksan henkeä ja sillä on konttori Helsingissä ja Tampereella.

Yhtiökokous

Ålandsbankenin 10. huhtikuuta pidetty yhtiökokous hyväksyi hallituksen osinkoesityksen vuodelta 2007. Osinkoa jaetaan 1,00 euro osaketta kohti. Osingonmaksun täsmäytyspäivä oli 15. huhtikuuta 2008 ja osinko maksettiin 22. huhtikuuta 2008.

Hallituksen jäseniksi valittiin yksimielisesti uudelleen Sven-Harry Boman, Kent Janér, Agneta Karlsson, Göran Lindholm, Leif Nordlund, Teppo Taberman ja Anders Wiklöf.

Olenaisia tapahtumia tilikauden päättymisen jälkeen

Tilikauden päättymisen jälkeen ei ole sattunut olennaisia tapahtumia.

Näkymät vuodelle 2008

Konsernin taloudellinen suunnittelu perustuu muuttumattomaan korkotasoon verrattuna vuoteen 2007, liiketoimintavolyymien myönteisen kehityksen jatkumiseen marginaaleilla, jotka eivät laske yhtä voimakkaasti kuin aikaisemmin, varainhoitotoiminnan vakaaseen tuottoon sekä konsernin IT-toiminnan hyvään kasvuun. IT-toiminnan tulos tulee jatkossa olemaan huomattavasti parempi kuin vuoden ensimmäisellä neljänneksellä. Konsernin kustannustason odotetaan nousevan mikä on seurausta osittain viranomais määräysten lisääntymisestä ja osittain panostuksesta osaamisen vahvistamiseen konsernissa. Kilpailun arvioidaan jatkuvan pankkimarkkinoilla kireänä ja siihen vaikuttaa levottomuus kansainvälisillä rahoitusmarkkinoilla. Näihin seikkoihin perustuen ja ottaen huomioon, että vuoden 2007 tulokseen sisältyi suurehkoja kertaluonteisia eriä, konsernin liiketoimintatuloksen odotetaan muodostuvan alhaisemmaksi kuin vuonna 2007.

Lisättäköön, että tällä hetkellä globaalissa rahoitusjärjestelmässä, varsinkin kansainvälisessä pankkijärjestelmässä, vallitsee suuri epävarmuus. Se ei suoraan koske Ålandsbankenia, mutta mikäli tilanne vaikeutuu entisestään, se saattaa vaikuttaa pankkiin epäsuorasti, esimerkiksi yleisesti heikentyneessä suhdannetilanteessa. Näin ollen näkymiin vuodelle 2008 liittyy tavanomaista suurempi epävarmuus.

Vuoden 2008 näkymien arviointi perustuu konsernin oletuksiin korko- ja rahoitusmarkkinoiden tulevasta kehityksestä. Yleinen korkokehitys, luottojen kysyntä, pääoma- ja rahoitusmarkkinoiden kehitys ja kilpailutilanne ovat tekijöitä, joihin konserni ei voi vaikuttaa.

Taloudellinen informaatio vuonna 2008

Osavuositarkastukset 2008

kaudelta 1.1. - 30.6.2008 julkistetaan maanantaina 25. elokuuta 2008

kaudelta 1.1. - 30.9.2008 julkistetaan maanantaina 27. lokakuuta 2008.

Maarianhamina 28. huhtikuuta 2008

HALLITUS

TUNNUSLUVUT

Konserni	1-3 2008	1-3 2007	1-12 2007
Tulos/osake, laimentamaton, euroa ¹⁾	0,34	0,50	1,75
Tulos/osake, laimennettu, euroa ²⁾	0,34	0,50	1,75
Osakekurssi kauden lopussa, euroa			
A-osake	31,80	27,00	37,00
B-osake	26,06	25,00	27,80
Osakekohtainen oma pääoma, euroa ³⁾	11,91	10,29	11,54
Oman pääoman tuotto, % (ROE) ⁴⁾	12,1	19,8	16,4
Koko pääoman tuotto, % (ROA) ⁵⁾	0,6	1,1	0,9
Omavaraisuus, % ⁶⁾	5,1	5,3	5,2
Antolainaus, miljoonaa euroa	2 109	1956	2 104
Ottolainaus yleisöltä, miljoonaa euroa	2 042	1652	1 921
Oma pääoma, miljoonaa euroa	138	120	135
Taseen loppusumma, miljoonaa euroa	2 732	2272	2 592
Kulu/tuotto-suhde			
luottotappioiden jälkeen	0,69	0,56	0,62
ennen luottotappioita	0,69	0,56	0,61

¹⁾ Kauden tulos ennen laimennusta / Osakkeiden lukumäärä keskimäärin

²⁾ Kauden tulos laimennuksen jälkeen / (Osakkeiden lukumäärä keskimäärin + osakkeiksi vaihtamattomat lainaosuudet)

³⁾ Oma pääoma - vähemmistön osuus pääomasta / Osakkeiden lukumäärä tilinpäätöspäivänä

⁴⁾ Liikevoitto - verot / Oma pääoma keskimäärin

⁵⁾ Liikevoitto - verot / Taseen loppusumma keskimäärin

⁶⁾ Oma pääoma / Taseen loppusumma

YHTEENVETO TASEESTA

Konserni miljoonaa euroa	31.3.2008	31.3.2007	31.12.2007
VASTAAVAA			
Käteiset varat	38	64	39
Keskuspankkirahoituksen oikeuttavat saamistodistukset	177	76	132
Saamiset luottolaitoksilta	214	69	153
Saamiset yleisöltä ja julkisyhteisöiltä	2 109	1 956	2 104
Saamistodistukset	87	0	50
Osakkeet ja osuudet	3	3	3
Osakkeet ja osuudet omistusyhteisyhteisöissä	1	2	2
Johdannaissopimukset	21	27	34
Aineettomat hyödykkeet	6	5	6
Aineelliset hyödykkeet	28	25	26
Muut varat	24	25	21
Siirtosaamiset ja maksetut ennakot	23	18	21
Laskennalliset verosaamiset	1	1	1
VASTAAVAA YHTEENSÄ	2 732	2 272	2 592
VASTATTAVAA			
Velat luottolaitoksille	52	66	53
Velat yleisölle ja julkisyhteisöille	1 567	1 293	1 534
Yleiseen liikkeeseen lasketut velkakirjat	811	644	739
Johdannaissopimukset	2	3	3
Muut velat	66	57	39
Siirtovelat ja saadut ennakot	26	20	21
Velat, joilla on huonompi etuoikeus kuin muilla veloilla	52	56	52
Laskennalliset verovelat	16	13	16
VIERAS PÄÄOMA YHTEENSÄ	2 594	2 151	2 457
OMA PÄÄOMA JA VÄHEMMISTÖN OSUUS			
Osakepääoma	23	23	23
Ylikurssirahasto	33	33	33
Vararahasto	25	25	25
Käyvän arvon rahasto	1	0	0
Edellisten tilikausien voitto	55	37	51
Osakkeenomistajien osuus pääomasta	137	119	133
Vähemmistön osuus pääomasta	1	2	2
OMA PÄÄOMA YHTEENSÄ	138	120	135
VASTATTAVAA YHTEENSÄ	2 732	2 272	2 592

YHTEENVETO TULOSLASKELMASTA

Konserni	1-3	1-3	1-12
miljoonaa euroa	2008	2007	2007
Korkokate	10,1	9,2	39,3
Tuotot oman pääoman ehtoista sijoituksista	0,0	0,0	0,0
Palkkiotuotot	5,1	5,4	20,3
Palkkiokulut	-0,5	-0,5	-2,0
Arvopaperikaupan ja valuuttatoiminnan nettotuotot	0,7	0,9	4,2
Myytavissä olevien rahoitusvarojen nettotuotot	0,0	0,5	1,1
Sijoituskiinteistöjen nettotuotot	0,1	0,1	0,6
Liiketoiminnan muut tuotot	2,6	2,9	11,9
Tuotot yhteensä	18,1	18,5	75,4
Henkilöstökulut	-7,1	-6,0	-26,2
Muut hallintokulut	-2,7	-1,9	-10,3
Valmistus omaan käyttöön	0,2	0,1	1,0
Poistot	-1,5	-1,3	-4,9
Liiketoiminnan muut kulut	-1,4	-1,3	-5,6
Kulut yhteensä	-12,5	-10,4	-46,0
Arvon alentumistappiot luotoista ja muista sitoumuksista	0,0	-0,1	-1,0
Osuus osakkuusyritysten tuloksesta	0,1	0,1	0,2
Liikevoitto	5,7	8,1	28,6
Tuloverot	-1,5	-2,1	-7,6
Tilikauden voitto	4,2	6,0	21,0
Osakkeenomistajien osuus tilikauden voitosta	3,9	5,7	20,2
Vähemmistön osuus tilikauden voitosta	0,2	0,3	0,8
Yhteensä	4,2	6,0	21,0
Tulos/osake			
Tulos/osake, laimentamaton, euroa ¹⁾	0,34	0,50	1,75
Tulos/osake, laimennettu, euroa ²⁾	0,34	0,50	1,75

¹⁾ Kauden tulos ennen laimennusta / Osakkeiden lukumäärä keskimäärin

²⁾ Kauden tulos laimennuksen jälkeen / (Osakkeiden lukumäärä keskimäärin + osakkeiksi vaihtamattomat lainaosuudet)

TULOSKEHITYS NELJÄNNESVUOSITTAIN

Konserni	I nelj.	IV nelj.	III nelj.	II nelj.	I nelj.
miljoonaa euroa	2008	2007	2007	2007	2007
Korkokate	10,1	10,5	9,9	9,7	9,2
Tuotot oman pääoman ehtoisista sijoituksista	0,0	0,0	0,0	0,0	0,0
Palkkiotuotot	5,1	5,1	4,6	5,2	5,4
Palkkiokulut	-0,5	-0,5	-0,5	-0,6	-0,5
Arvopaperikaupan ja valuuttatoiminnan nettotuotot	0,7	1,5	0,1	1,7	0,9
Myytävissä olevien rahoitusvarojen nettotuotot	0,0	0,2	0,0	0,3	0,5
Sijoituskiinteistöjen nettotuotot	0,1	0,1	0,0	0,5	0,1
Liiketoiminnan muut tuotot	2,6	4,2	2,3	2,5	2,9
Tuotot yhteensä	18,1	21,0	16,5	19,3	18,5
Henkilöstökulut	-7,1	-7,0	-6,5	-6,7	-6,0
Muut hallintokulut	-2,7	-3,9	-2,1	-2,4	-1,9
Valmistus omaan käyttöön	0,2	0,7	0,1	0,1	0,1
Poistot	-1,5	-1,3	-1,3	-1,1	-1,3
Liiketoiminnan muut kulut	-1,4	-1,4	-1,4	-1,5	-1,3
Kulut yhteensä	-12,5	-12,8	-11,1	-11,7	-10,4
Arvon alentumistappiot luotoista ja muista sitoumuksista	0,0	-0,1	-0,6	-0,3	-0,1
Osuus osakkuusyriytysten tuloksesta	0,1	0,0	0,0	0,1	0,1
Liikevoitto	5,7	8,1	4,9	7,5	8,1

4. RAHOITUSLASKELMA

Konserni	1-3	1-3
	2008	2007
Liiketoiminnan rahavirta		
Liikevoitto	5,7	8,1
Oikaisut liikevoittoon sisällyvistä, rahavirtaan vaikuttamattomista eristä	1,9	1,1
Voitot investointitoiminnasta	-0,1	-0,5
Maksetut tuloverot	-0,1	-0,9
Liiketoiminnan saamisten ja velkojen muutos	134,8	142,3
Investointitoiminnan rahavirta		-3,1
Rahoitustoiminnan rahavirta		-1,9
Rahavarojen muutos	137,3	23,0
Rahavarat 1.1.	255,0	130,2
Rahavarat 31.03.	392,2	153,2

OMAN PÄÄOMAN MUUTOKSET

Konserni miljoonaa euroa	Osake- pääoma	Osakeanti	Ylikurssi- rahasto	Vara- rahasto	Käyvän arvon rahasto	Edellisten tilikausien voitto	Vähem- mistön osuus	Yhteensä
Oma pääoma 31.12.2006	22,7	0,3	29,2	25,1	0,4	42,4	2,1	122,2
Myytavissä olevat rahoitusvarat								
- käyvän arvon muutos					-0,2			-0,2
- siirretty tuloslaskelmaan					0,2			0,2
Kauden voitto						5,7	0,3	6,0
Kauden aikana kirjatut tuotot ja kulut yhteensä					0,0	5,7	0,3	6,0
Osingonjako ¹⁾						-11,5	-0,8	-12,3
Pääomalainan vaihto osakkeiksi	0,6	-0,3	4,1					4,4
Muu muutos vähemmistön osuudessa omasta pääomasta								0
Oma pääoma 31.3.2007	23,3	0	33,3	25,1	0,4	36,6	1,6	120,3
Myytavissä olevat rahoitusvarat								
- käyvän arvon muutos					0,3			0,3
- siirretty tuloslaskelmaan					-0,3			-0,3
Kauden voitto						14,5	0,5	15,0
Kauden aikana kirjatut tuotot ja kulut yhteensä					-0,1	14,5	0,5	15,0
Osingonjako						0	0	0
Muu muutos vähemmistön osuudessa omasta pääomasta							-0,3	-0,3
Oma pääoma 31.12.2007	23,3	0	33,3	25,1	0,4	51,1	0,2	135,0
Myytavissä olevat rahoitusvarat								
- käyvän arvon muutos					0			0
- siirretty tuloslaskelmaan					0,3			0,3
Kauden voitto						3,9	0,2	4,2
Kauden aikana kirjatut tuotot ja kulut yhteensä					0,3	3,9	0,2	4,5
Osingonjako						0	-1,0	-1,0
Muu muutos vähemmistön osuudessa omasta pääomasta								0
Oma pääoma 31.3.2008	23,3	0	33,3	25,1	0,7	55,0	1,1	138,5

¹⁾ A-osakkeille maksettiin osinkoja 5,2 miljoonaa euroa ja B-osakkeille 6,3 miljoonaa euroa.

LIITETIEDOT KONSERNIN OSAVUOSIKATSAUKSEEN**1. TIETOJA YRITYKSESTÄ**

Ålandsbanken Abp on Suomen lainsäädännön mukaisesti perustettu suomalainen julkinen osakeyhtiö, jonka pääkonttori sijaitsee Maarianhaminassa. Ålandsbanken on liikepankki, jolla on kaikkiaan 25 konttoria. Tytäryhtiönsä Crosskey Bankin Solutions Ab Ltd:n kautta konserni on myös modernien pankkijärjestelmien toimittaja. Crosskey toimittaa pankkijärjestelmiä pienehköille ja keskisuurille pankeille.

Pääkonttori sijaitsee osoitteessa:
Ålandsbanken Abp
Nygatan 2
22100 MARIEHAMN

Ålandsbanken Abp:n osakkeet ovat kaupankäynnin kohteena OMX Nordic Exchange Helsingissä.

Hallitus on 25. huhtikuuta 2008 hyväksynyt osavuositarkastuksen tilikaudelta 1.1. - 31.3.2008.

2. LAADINTAPERUSTEET JA OLENNAISET TILINPÄÄTÖKSEN LAADINTAPERIAATTEET**Laadintaperusteet**

Osavuositarkastus kaudelta 1.1. - 31.3.2008 on laadittu EU:n hyväksymien IFRS-standardien sekä IAS 34 Osavuositarkastukset -standardin mukaisesti.

Osavuositarkastus ei sisällä kaikkia tietoja ja liitetietoja, jotka vaaditaan vuositilinpäätöksen yhteydessä, ja osavuositarkastus tulee lukea yhdessä konsernin vuositilinpäätöksen per 31.12.2007 kanssa.

Olennaiset tilinpäätöksen laadintaperiaatteet

Osavuositarkastuksen laadinnassa on käytetty samoja olennaisia tilinpäätöksen laadintaperiaatteita kuin vuositilinpäätöksen per 31.12.2007 laadinnassa, lukuun ottamatta alla esitettyjen uusien standardien ja tulkintojen käyttöönottoa. Uusien standardien ja tulkintojen käyttöönotto ei ole olennaisesti vaikuttanut konsernin tulokseen tai taloudelliseen asemaan.

Uudet tilinpäätösnormit ja standardit, jotka ovat voimassa vuodesta 2008:

IAS 1 Tilinpäätöksen esittäminen

Standardiin on tehty muutos, jonka tarkoituksena on antaa parempaa informaatiota yritysten analysointia ja vertailua varten.

Konserni laatii tilinpäätöksensä muutetun IAS 1-standardin mukaisesti viimeistään 1.1.2009 alkavalta tilikaudelta.

IFRS 8 Toiminnalliset segmentit

Standardi edellyttää, että yritys antaa taloudellisia ja kuvaavia tietoja raporttisegmenteistään. IFRS 8 korvaa IFRS 14 -standardin Segmentointiraportointi.

Konserni laatii tilinpäätöksensä IFRS 8 -standardin mukaisesti viimeistään 1.1.2009 alkavalta tilikaudelta.

IFRIC 14 Vähimmäisrahastointivaatimusten rajoitukset etuuspohjaisessa eläkejärjestelyssä

Tulkinnassa selvennetään varallisuusarvon rajoitusta eläkejärjestely-ylijäämän yhteydessä sekä sitä, miten eläkejärjestelyvarojen rahastointia koskevat vähimmäisvaatimukset vaikuttavat tähän arvoon.

Konserni soveltaa IFRIC 14 -standardia 1.1.2008 alkaen.

Seuraaviin standardeihin tehdyillä muutoksilla ei ole vaikutusta konserniin:

IAS 23 Vieraan pääoman menot

IFRIC 12 Palveluja koskeviin toimilupiin liittyvät järjestelyt

IFRIC 13 Asiakaslojalisuusohjelma

3. ARVIOINNIT JA ARVOSTUKSET

IFRS-standardien mukaisen tilinpäätöksen laatiminen vaatii yrityksen johdolta arviointeja ja arvostuksia, jotka vaikuttavat varojen ja velkojen, tuottojen ja kulujen tilinpäätökseen kirjattavaan määrään sekä sitoumuksista esitettäviin tietoihin. Vaikka nämä arvioinnit perustuvat yrityksen johdon parhaaseen tietämykseen kyseisistä tapahtumista ja toimenpiteistä, tosiasiallinen tulos saattaa poiketa arvioinneista.

4. SEGMENTOINTIRAPORTOINTI

Konsernissa eri liiketoiminta-alueet on määritelty ensisijaiseksi raportointisegmentiksi. Liiketoimintasegmentti on ryhmä osastoja ja yhtiöitä, jotka tarjoavat riskiltään ja tuoltaan muista liiketoimintasegmenteistä poikkeavia tuotteita tai palveluja. Konsernin sisäiset liiketapahtumat tapahtuvat markkinaehtoisin hintoihin. Konsernissa maantieteellisiä alueita ei ole määritelty toissijaisiksi raportointisegmentteiksi, koska kaikki toiminta tapahtuu Suomessa.

Konserni miljoonaa euroa	tammi-maaliskuu 2008				Yhteensä
	Pankkitoiminta	IT-toiminta	Muu toiminta	Eliminoinnit	
Ulkoiset tuotot	13,8	2,5	1,7		18,1
Sisäiset tuotot	-0,1	2,6		-2,4	
Tuotot yhteensä	13,7	5,1	1,7	-2,4	18,1
Kulut sis. poistot	-8,6	-4,8	-1,4	2,4	-12,5
Luottotappiot	0,0				0,0
Osuus osakkuusyritysten tuloksesta			0,1		0,1
Liikevoitto	5,0	0,2	0,4	0	5,7
Varat	2 112,9	8,8	610,9	-0,5	2 732,0
Velat	-2 378,6	-14,1	-205,2	4,3	-2 593,6
Oma pääoma					138,5

Konserni miljoonaa euroa	tammi-maaliskuu 2007				Yhteensä
	Pankkitoiminta	IT-toiminta	Muu toiminta	Eliminoinnit	
Ulkoiset tuotot	13,9	2,8	1,9		18,5
Sisäiset tuotot	0,2	2,6		-2,8	0,0
Tuotot yhteensä	14,1	5,4	1,9	-2,8	18,5
Kulut sis. poistot	-8,1	-3,9	-1,2	2,8	-10,4
Luottotappiot	-0,1				-0,1
Osuus osakkuusyritysten tuloksesta			0,1		0,1
Liikevoitto	5,8	1,5	0,8	0,0	8,1
Varat	1 959,2	8,8	304,7	-1,0	2 271,7
Velat	-1 914,0	-4,7	-233,1	0,4	-2 151,4
Oma pääoma					120,3

Pankkitoimintasegmentti käsittää pankki- ja sijoitustoiminnan, jota harjoitetaan 25 pankkikonttorissa. Lisäksi siihen kuuluvat tytäryhtiöt Ab Compass Card Oy Ltd, Ålandsbanken Asset Management Ab, Ålandsbanken Rahastoyhtiö Oy, Ålandsbanken Kapitalmarknadstjänster Ab ja Ålandsbanken Veranta Ab. IT-toiminnassa esitetään Crosskey Banking Solutions Ab Ltd ja S-Crosskey Ab, jotka tarjoavat moderneja pankkitietojärjestelmiä pieneköille ja keskisuurille pankeille. Muussa toiminnassa esitetään Treasuryn, tasehallinnon sekä johdon tulos sekä niiden osuus yhteisistä kuluista.

5. TULOVEROT

Konserni tuhat euroa	31.3.2008	31.3.2007
Verot tilikaudelta ja aikaisemmilta tilikausilta	1 321	2 091
Laskennallisten verosaamisten/-velkojen muutos	180	31
Tulovero	1 502	2 122

6. OSINKO

Konserni euroa	2007	2006
Lopullinen osinko vuodelta 2007: 1,00 euro/osake	11 536 122	
Lopullinen osinko vuodelta 2006: 1,00 euro/osake		11 536 122

Osinko vuodelta 2007 vahvistettiin yhtiökokouksessa 10. huhtikuuta. Täsmäytyspäivä oli 15. huhtikuuta ja osingonmaksupäivä 22. huhtikuuta.

**7. OTTOLAINAUS YLEISÖLTÄ JA JULKISYHTEISÖILTÄ,
mukaan lukien liikkeeseen lasketut joukkolainat ja sijoitustodistukset**

Konserni miljoonaa euroa	31.3.2008	31.3.2007	31.12.2007
Talletukset yleisöltä ja julkisyhteisöiltä			
Käyttelytilit	197	158	153
Sekkitilit	216	209	213
Luonto- ja Säästötilit	78	93	84
Prime-tilit	527	451	566
Määräaikaisten talletukset	486	316	449
<i>Eurotalletukset yhteensä</i>	1 504	1 228	1 465
Ulkomaan rahan määräiset talletukset	62	63	67
Talletukset yhteensä	1 566	1 291	1 532
Joukkolainat ja riskidebentuurit*)	221	195	226
Sijoitustodistukset yleisölle *)	255	166	163
Joukkolainat ja sijoitustodistukset yhteensä	476	361	389
Ottolainaus yhteensä	2 042	1 628	1 921

*) Tähän erään eivät sisälly luottolaitosten merkitsemät velkakirjat.

8. ANTOLAINAUS YLEISÖLLE JA JULKISYHTEISÖILLE KÄYTTÖTARKOITUKSITTAIN

Konserni miljoonaa euroa	31.3.2008	31.3.2007	31.12.2007
ELINKEINO- JA AMMATTITOIMINTA			
<i>Palvelusektori</i>			
Merenkulku	110	65	97
Hotellit, ravintolat, matkailumökit yms.	13	12	12
Kauppa	56	50	57
Asuntoyhteisöt	57	51	56
Kiinteistötoiminta	110	96	113
Rahoitustoiminta	167	139	169
Muut palveluelinkeinot	83	78	86
	597	492	589
<i>Tuotantosektori</i>			
Maatalous, metsätalous ja kalastus	16	18	20
Alkutuotantokeinojen tuotteiden jalostus	7	7	6
Rakennustoiminta	20	23	20
Muu teollisuus ja kotiteollisuus	10	10	10
	53	59	55
KOTITALOUDET			
Asunnot	1 107	1 078	1 113
Opinnot	13	14	13
Muu yksityistalous	313	287	308
	1 434	1 379	1 434
JULKISYHTEISÖT JA AATTEELLISET JÄRJESTÖT	25	27	25
ANTOLAINAUS YHTEENSÄ	2 109	1 956	2 104

9. TASEEN ULKOPUOLISET SITOUKSET

Konserni	31.3.2008	31.3.2007	31.12.2007
miljoonaa euroa			
Takaukset ja pantit	21	26	25
Muut sitoumukset	149	157	143
	170	184	168

10. JOHDANNAISSOPIMUKSET

Konserni	31.3.2008		31.3.2007	
	Suojaamistarkoituksessa tehdyt	Muut	Suojaamistarkoituksessa tehdyt	Muut
miljoonaa euroa				
<i>Kohde-etuksien arvo</i>				
Korkojohdannaiset				
Koronvaihtosopimukset	353,1	8,6	309,8	8,6
Valuuttajohdannaiset				
Terminisopimukset	21,5	20,2	4,0	3,5
Koron- ja valuuttavaihtosopimukset	0,0	0,1	0,0	1,4
Osakejohdannaiset				
Optiosopimukset				
Ostetut	170,1	0,0	149,0	0,0
	544,7	28,9	462,8	13,5
Sopimusten luottovasta-arvo				
Korkojohdannaiset	4,9		4,7	
Valuuttajohdannaiset	0,9		0,2	
Osakejohdannaiset	30,6		35,2	
	36,3		40,1	

Konserni ei sovelta johdannaissojimuksiin suojauslaskentaa.

11. SAAMISTEN JA VELKOJEN MATURITEETTIJAKAUMA

Konserni	31.3.2008					Yhteensä
	< 3 kk	3 - 12 kk	1 - 5 v	5 - 10 v	10 - v	
miljoonaa euroa						
Saamiset						
Keskuspankkirahoitukseen oikeuttavat saamistodistukset	115	6	55	0		177
Luottolaitoksilta ja keskuspankeilta	214					214
Yleisöltä ja julkisyhteisöiltä	196	207	766	904	36	2 109
Saamistodistukset	87					87
	613	213	821	904	36	2 588
Velat						
Luottolaitoksille ja keskuspankeille	22		30			52
Yleisölle ja julkisyhteisöille	1 455	107	5	0		1 567
Yleiseen liikkeeseen lasketut velkakirjat	436	240	135			811
Velat, joilla on huonompi etuoikeus kuin muilla veloilla	2	10	7	33		52
	1 915	357	177	33		2 483

Eräpäivien suhteen ei ole tehty arvioiteja. Näin ollen esimerkiksi avista-ottolainauksen luokitus on < 3 kuukautta.

12. KORKOSIDONNAISUUSAJAT

Konserni miljoonaa euroa	31.3.2008					Yhteensä
	< 3 kk	3-6 kk	6-12 kk	1-5 v	> 5 v	
Varat	2 032,4	215,4	418,9	278,6	38,9	2 984,3
Velat	2 184,3	131,6	257,2	228,9	39,7	2 841,7
Varojen ja velkojen erotus	-151,9	83,8	161,7	49,7	-0,8	142,6

Osoittaa pankin korkosidonnaiset varat ja velat, mukaan lukien johdannaiset, korontarkistuspäivän mukaan per 31.3.2008.

Kertomus Ålandsbanken Abp:n osavuositarkastuksen 1.1. – 31.3.2008 yleisluonteisesta tarkastuksesta**Ålandsbanken Abp:n hallitukselle****Johdanto**

Olemme tarkastaneet yleisluonteisesti Ålandsbanken Abp:n konsernin lyhennetyn taseen 31.3.2008, lyhennetyn tuloslaskelman, lyhennetyn oman pääoman muutoksia koskevan laskelman ja lyhennetyn rahavirtalaskelman kyseisenä päivänä päättyneeltä kolmen kuukauden jaksolta sekä merkittäviä tilinpäätösperiaatteita koskevan yhteenvedon ja muut selostavat liitetiedot. Hallitus ja toimitusjohtaja vastaavat osavuositarkastuksen laatimisesta ja siitä, että se antaa oikeat ja riittävät tiedot Suomessa voimassa olevien osavuositarkastuksen laatimista koskevien säännösten ja määräysten mukaisesti. Suorittamamme yleisluonteisen tarkastuksen perusteella annamme yhtiön hallituksen pyynnöstä arvopaperimarkkinalain 2 luvun 5a §:n 7 momentin mukaisen lausunnon osavuositarkastuksesta.

Yleisluonteisen tarkastuksen laajuus

Yleisluonteinen tarkastus on suoritettu yleisluonteista tarkastusta koskevan standardin 2410 "Yhteisön tilintarkastajan suorittama osavuosi-informaation yleisluonteinen tarkastus" mukaisesti. Yleisluonteiseen tarkastukseen kuuluu tiedustelujen tekemistä pääasiallisesti talouteen ja kirjanpitoon liittyvistä asioista vastaaville henkilöille sekä analyyttisiä toimenpiteitä ja muita yleisluonteisen tarkastuksen toimenpiteitä. Yleisluonteinen tarkastus on laajuudeltaan huomattavasti suppeampi kuin tilintarkastusstandardien ja –suositusten mukaisesti suoritettava tilintarkastus. Siksi emme pysty yleisluonteisen tarkastuksen perusteella varmistumaan siitä, että saamme tietoomme kaikki sellaiset merkittävät seikat, jotka ehkä tunnistettaisiin tilintarkastuksessa. Näin ollen emme anna tilintarkastuskertomusta.

Lausunto

Yleisluonteisen tarkastuksen perusteella tietoomme ei ole tullut mitään, mikä antaisi meille syyn uskoa, ettei osavuositarkastus anna Suomessa voimassa olevien osavuositarkastuksen laatimista koskevien säännösten ja määräysten mukaisesti oikeita ja riittäviä tietoja Ålandsbanken Abp –konsernin taloudellisesta asemasta 31.3.2008 ja sen toiminnan tuloksesta ja rahavirroista kyseisenä päivänä päättyneeltä kolmen kuukauden jaksolta.

Maarianhamina/Helsinki 28.4.2008

Ernst & Young Oy
KHT-yhteisöLeif Hermans
KHTMarja Tikka
KHTTerhi Mäkinen
KHT