

Osavuositiedot

kaudelta tammikuu – maaliskuu 2009

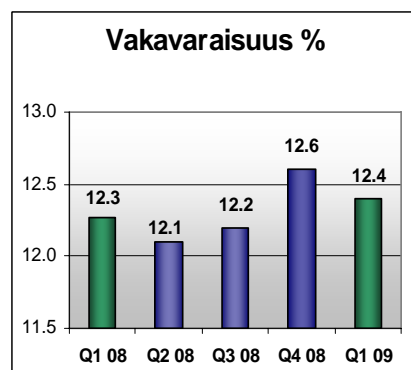
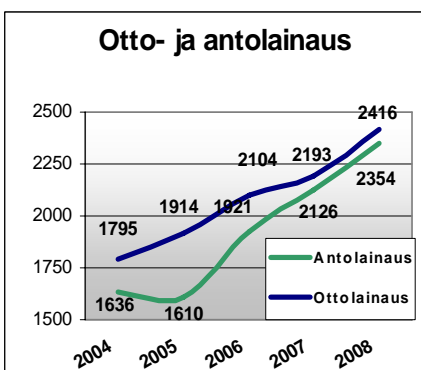
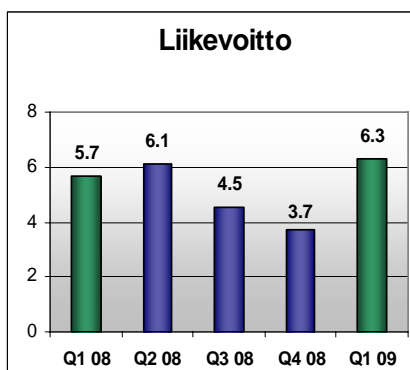
11.5.2009

Kausi lyhyesti

- Konsernin liikevoitto kasvoi 11 % 6,3 miljoonaan euroon (tammikuu – maaliskuu 2008: 5,7)
- Ålandsbanken Sverige AB on yhdistelty ensimmäisen kerran 31.3.2009, joten yhtiö on huomioituna lyhennyksessä taseessa, kun taas tulokseen ei sisälly Ålandsbanken Sverigen tuottamia vaikutuksia.
- Korkokate laski 10 % 9,1 miljoonaan euroon (10,1)
- Palkkiotuotot alenivat 2 % 5,0 miljoonaan euroon (5,1)
- Arvopaperikaupan ja valuuttatoiminnan nettotuotot kasvoivat 3,1 miljoonaan euroon (0,7)
- Tuotot yhteensä kasvoivat 12 % 20,4 miljoonaan euroon (18,1)
- Kulut kasvoivat 10 % 13,8 miljoonaan euroon (12,5)
- Luottotappiot olivat 0,4 miljoonaa euroa (0,0)
- Antolainaus kasvoi 15 % 2 416 miljoonaan euroon (maaliskuu 2008: 2 109)
- Ottolainaus kasvoi 15 % 2 354 miljoonaan euroon (maaliskuu 2008: 2 042)
- Rahastoyhtiön hallinnoima pääoma oli 542 miljoonaa euroa (340)
- Oman pääoman tuotto (ROE) oli 13,1 % (12,1)
- Kulu/tuotto-suhde oli 69 % (69 %)
- Vakavaraisuussuhde Basel 2:n mukaan oli 12,4 % (12,3)
- Osakekohtainen voitto oli 0,37 euroa (0,34)

” Ensimmäisen vuosineljänneksen aikana olemme havainneet palvelutietoisten sijoittajien mielenkiinnon lisääntyneen Ålandsbankenien kohtaan.”

Peter Wiklöf, toimitusjohtaja



ÅLANDSBANKEN

Ålandsbanken Abp on menestyvä, nykyaikainen liikepankki, joka on aktiivisesti mukana kehittämässä tulevaisuuden finanssipalveluja. Ahvenanmaan lisäksi pankilla on toimipaikkoja Helsingissä, Espoossa, Turussa, Paraisilla, Tampereella ja Vaasassa. Ab Compass Card Oy Ltd, Crosskey Banking Solutions Ab Ltd, Ålandsbanken Asset Management Ab, Ålandsbanken Equities Ab, Ålandsbanken Rahastoyhtiö Oy ja Ålandsbanken Sverige AB kuuluvat konserniin.

TULOS JA KANNATTAVUUS

Tämä osavuositarkastus on laadittu EU:n hyväksymien IFRS-standardien sekä IAS 34 Osavuositarkastukset -standardin mukaisesti. Ålandsbanken Sverige AB on yhdistetty ensimmäisen kerran 31.3.2009, joten yhtiö on huomioituna lyhyessä taseessa, kun taas tulokseen ei sisälly Ålandsbanken Sverigen tuottamia vaikutuksia.

Yhteenveto kauden tuloksesta

Konsernin liikevoitto kasvoi kaudella tammikuu - maaliskuu 11¹⁾ prosenttia 6,3 miljoonaan euroon (5,7 vastaavalla kaudelta 2008). Korkokate oli alhaisempi kuin viime vuoden vastaavana kautena seurauksena rajusti laskevista koroista. Palkkiotuotot ja -kulut olivat kaudelta samalla tasolla kuin viime vuonna. Arvopaperikaupan ja valuuttatoiminnan nettotuotot sekä liiketoiminnan muut tuotot sitä vastoin olivat viimevuotista korkeammat.

Tuotot kasvoivat 12 prosenttia 20,4 miljoonaan euroon (18,1) ja kulut puolestaan kasvoivat 10 prosenttia 13,8 miljoonaan euroon (12,5). Oman pääoman tuotto (ROE) kasvoi 13,1 prosenttia (12,1) ja osakekohtainen tulos nousi 0,37 euroon (0,34).

Korkokate

Konsernin korkokate aleni kauden aikana korkotason laskun johdosta 10 prosenttia 9,1 miljoonaan euroon (10,1) ottolainaus- että antolainausvolyyymien kasvusta huolimatta. Antolainausmarginaalien kohdalla trendi on kauden aikana ollut positiivinen. Antolainausvolyyymit kasvoivat 15 prosenttia 2 416 miljoonaan euroon (2 109) ja ottolainausvolyyymit puolestaan kasvoivat 15 prosenttia 2 354 miljoonaan euroon (2 042).

Muut tuotot

Palkkiotuotot alenivat 2 prosenttia 5,0 miljoonaan euroon (5,1). Palkkiot arvopaperinvälityksestä ja antolainauksesta kasvoivat, kun taas tuotot rahastohallinnoinnista ja varainhoidosta alenivat.

Tulos omasta arvopaperikaupankäynnistä osoittaa voittoa 2,7 miljoonaa euroa (0,4). Suojaamistarkoituksessa tehtyjen korkojohdannaisten arvostus ja arvonnousujen realisointi (Ålandsbanken ei sovelta suojauslaskentaa) ovat antaneet 2,4 miljoonan euron positiivisen kertaluonteisen vaikutuksen. Valuuttatoiminnan tulos kasvoi 0,5 miljoonaan euroon (0,3). Nettotuotot myytävissä olevista rahoitusvaroista olivat 0,0 miljoonaa euroa (0,0) ja nettotuotot sijoituskiinteistöistä olivat 0,2 miljoonaa euroa (0,1).

Liiketoiminnan muut tuotot kasvoivat 3,4 miljoonaan euroon (2,6) IT-järjestelmien myynti- ja kehitystuottojen nousun seurauksena.

Ålandsbanken Abp on kauden aikana ostanut Kaupthing Bank Sverige AB, nykyisin Ålandsbanken Sverige AB, (käsittäen Kaupthing Bank Sverige AB:n, Kaupthing Fonder AB:n ja Alpha Management Company S.A:n). Alustava analyysi hankinnan kohteesta osoittaa, että hankitun omaisuuden arvo oli uudelleenjärjestelykulujen jälkeen 56,2 miljoonaa euroa ja osakkeiden hankintameno, kauppahinta ja hankintakulut mukaan lukien, oli 34,3 miljoonaa euroa. Tarkistettu analyysi tehdään myöhemmin kuluvan vuoden aikana ja tällöin tuloutetaan noin 20-25 miljoonan euron negatiivinen liikearvo. Yksityiskohtaisemmat tiedot analyysistä ilmenevät konsernin osavuositarkastuksen liitetiedoista, sivulta 12, liitetieto nro 4.

Konsernin kulut kaikkineen kasvoivat 12 prosenttia 20,4 miljoonaan euroon (18,1).

Kulut

Henkilöstökulut nousivat 7 prosenttia 7,6 miljoonaan euroon (7,1), mikä on seurausta palkkojen sopimuskorotuksista sekä satsauksesta osaamisen vahvistamiseen konsernissa. Ålandsbanken Abps Pensionsstiftelse -eläkesäätiön nettovarojen muutos putkimenetelmän mukaan vaikutti henkilöstökuluihin 0,0 miljoonalla eurolla (-0,0).

Muut hallintokulut (toimisto-, markkinointi-, tietoliikenne- ja yhteyskulut sekä IT-kulut) kasvoivat 2,9 miljoonaan euroon (2,7). Valmistus omaan käyttöön oli -0,2 miljoonaa euroa (-0,2) tietokoneohjelmista, joita koskevat kulut on IFRS-standardien mukaan aktivoitava. Poistot alenivat 1,4 miljoonaan euroon (1,5). Liiketoiminnan muut kulut olivat 2,0 miljoonaa euroa (1,4).

Konsernin kulut kaikkineen nousivat 10 prosenttia 13,8 miljoonaan euroon (12,5).

¹⁾ Kaikki prosenttimäärät on laskettu tarkoista arvoista.

Arvon alentumistappiot luotoista ja muista sitoumuksista

Luottotappiot olivat 0,4 miljoonaa euroa (0,0).

Taseen loppusumma ja taseen ulkopuoliset sitoumukset

Konsernin taseen loppusumma oli kauden lopussa 3 104 miljoonaa euroa (2 732). Taseen ulkopuoliset sitoumukset kasvoivat 257 miljoonaan euroon (170).

Henkilöstö

Konsernissa tehty työaika kokopäivätoimiksi muunnettuna vastasi 492 tointa kaudella tammikuu - maaliskuu (493), mikä on yksi toimi vähemmän kuin viime vuoden vastaavana ajankohtana. Ålandsbanken Sverige AB:n palveluksessa oli 174 henkeä 31. maaliskuuta 2009.

Konserni	31.3.2009	31.3.2008
Ålandsbanken Abp	305	318
Ab Compass Card Oy Ltd	6	5
Crosskey Banking Solutions Ab Ltd	154	145
Ålandsbanken Asset Management Ab	16	13
Ålandsbanken Rahastoyhtiö Oy	6	7
Ålandsbanken Equities Ab	5	0
Ålandsbanken Veranta Ab	0	5
Tehty työaika kokopäivätoimiksi muunnettuna yhteensä	492	493

Tuotto/kulu-suhde

Tehokkuus mitattuna kulujen suhteena tuottoihin, luottotappiot mukaan lukien ja ilman luottotappioita:

Konserni	31.3.2009	31.3.2008
Luottotappiot mukaan lukien	0,69	0,69
Ilman luottotappioita	0,67	0,69

Vakavaraisuussuhde

Konserni esittää vakavaraisuussuhteen Basel 2:n Pilari 1:n mukaisesti. Maaliskuun lopussa konsernin vakavaraisuussuhde oli 12,4 prosenttia. Luottoriskien vakavaraisuusvaatimus on laskettu Basel 2 -säännösten standardimenetelmällä ja operatiivisten riskien vakavaraisuusvaatimus Basel 2 -säännösten perusmenetelmällä.

Vakavaraisuus

Konserni	31.3.2009	31.3.2008	31.12.2008
Omat varat, miljoonaa euroa			
Ensisijaiset omat varat ¹⁾	127,0	103,5	112,4
Toissijaiset omat varat	70,2	49,6	53,4
Omat varat yhteensä	197,2	153,1	165,7
Luottoriskien vakavaraisuusvaatimus	109,7	90,6	95,9
Operatiivisten riskien vakavaraisuusvaatimus	16,7	9,3	9,3
Markkinariskien vakavaraisuusvaatimus	0,5	0,0	0,0
Vakavaraisuusvaatimus yhteensä	126,9	99,8	105,1
Vakavaraisuussuhde, %	12,4	12,3	12,6
Ensisijaisten omien varojen suhde riskipainotettuihin sitoumuksiin, %	8,0	8,3	8,6

1) Sisältyy alustava negatiivinen liikearvo Kaupthing Bank Sverige AB:n hankinnasta ja kauden tulos vähennettynä arvioidulla osingonjaolla.

Ottolainaus

Ottolainaus yleisöltä, mukaan lukien joukkolainat ja sijoitustodistukset, kasvoi edelleen kaudella tammikuu - maaliskuu 2009. Ottolainaus oli 2 354 miljoonaa euroa 31. maaliskuuta 2009, lisäystä 15 prosenttia (2 042). Ottolainauksesta Ålandsbanken Sverige AB:n osuus oli 200 miljoonaa euroa. Talletukset kasvoivat 24 prosenttia 1 946 miljoonaan euroon (1 566). Yleiseen liikkeeseen lasketut joukkolainat ja sijoitustodistukset alenivat 14 prosenttia 407 miljoonaan euroon (476). Kauden aikana laskettiin liikkeeseen debentuurilaina määrältään 16,9 miljoonaa euroa.

Antolainaus

Luotonanto yleisölle on 12 viime kuukauden aikana kasvanut 15 prosenttia 2 416 miljoonaan euroon (2 109). Ålandsbanken Sverige AB:n antolainaus oli 209 miljoonaa euroa. Antolainaus kotitalouksille kasvoi 14 prosenttia 1 663 miljoonaan euroon (1 455). Kotitalouksien osuus konsernin koko antolainauksesta oli 69 prosenttia (69). Antolainaus yrityksille kasvoi 16 prosenttia 727 miljoonaan euroon (629).

Ab Compass Card Oy Ltd

Ab Compass Card Oy Ltd on Ålandsbanken Abp:n tytäryhtiö. Yhtiön liikeideana on tarjota luotto- ja debit-kortteja yksityis- ja yritysasiakkaille. Yhtiön toiminta on käynnistämävaiheessa ja sillä ei ole ollut tilikaudelta liiketoimintatuottoja. Yhtiöllä on tällä hetkellä kuusi työntekijää ja konttorit Maarianhaminassa ja Helsingissä.

Crosskey Banking Solutions Ab Ltd

Crosskey Banking Solutions Ab Ltd on Ålandsbanken Abp:n kokonaan omistama tytäryhtiö. Yhtiön liikeideana on kehittää, myydä ja ylläpitää kokonaisia pankkijärjestelmiä tai niiden moduuleja pienille ja keskisuurille pankeille Euroopassa sekä myydä toimituksille käyttöpäalveluja. Crosskeyn asiakkaita ovat tällä hetkellä muun muassa DnB NOR, S-Pankki, Tapiola Pankki, Ålandsbanken, eQ Pankki ja Ålands Penningautomatförening. Crosskeyn palveluksessa on tällä hetkellä 165 henkeä ja sillä on konttorit Maarianhaminassa, Turussa, Helsingissä ja Tukholmassa.

Ålandsbanken Asset Management Ab

Ålandsbanken Asset Management Ab on Ålandsbanken Abp:n tytäryhtiö. Se tarjoaa varainhoitoa instituutioille ja yksityishenkilöille. Lisäksi yhtiö hallinnoi kaikkia Ålandsbanken sijoitusrahastoja. Yhtiöllä on tällä hetkellä noin 450 asiakasta ja sen hallinnoima pääoma on 700 miljoonaa euroa. Markkinatilanteesta huolimatta yhtiön tulos on parempi kuin vuotta aikaisemmin.

Ålandsbanken Equities Ab

Ålandsbanken Equities Ab on Ålandsbanken Abp:n tytäryhtiö. Yhtiö tarjoaa osakkeiden ja yritysanalyysien välitystä institutionaalisille sijoittajille. Yhtiön konttori on Helsingissä.

Ålandsbanken Rahastoyhtiö Oy

Ålandsbanken Rahastoyhtiö Oy on Ålandsbanken Abp:n kokonaan omistama tytäryhtiö. Tarkastelukauden päättyessä yhtiön hallinnoimien rahastojen yhteenlaskettu pääoma oli 211 miljoonaa euroa (340 miljoonaa euroa per 31.3.2008), laskua 38 prosenttia vuositasolla. Lasku johtuu rahastojen, lähinnä osakerahastojen, arvon alentumisesta vuoden 2008 erittäin heikon markkinatilanteen seurauksena sekä rahasto-osuuksien lunastuksista. Rahasto-osuudenomistajia oli 14 441 (14 344 per 31.3.2008), lisäystä 0,7 prosenttia.

Ålandsbanken Sverige AB

Ålandsbanken Sverige Ab on Ålandsbanken Abp:n kokonaan omistama tytäryhtiö. Yhtiö harjoittaa yksityispankki-, varainhoito-, osakevälitys- ja instituutiosijoittajapalvelutoimintaa. Ålandsbanken Sverige AB:n ottolainaus yleisöltä on 200 miljoonaa euroa, antolainaus 209 miljoonaa euroa ja rahastoyhtiön hallinnoima pääoma on 331 miljoonaa euroa. Ålandsbanken Sverige AB:n palveluksessa on tällä hetkellä 174 henkeä ja sillä on konttorit Tukholmassa, Göteborgissa ja Malmössä.

Yhtiökokous

Ålandsbankenin yhtiökokous hyväksyi 26. maaliskuuta hallituksen osingonjakoesityksen, jonka mukaan vuodelta 2008 jaetaan osinkoa 0,50 euroa osaketta kohti. Osingonmaksu tapahtui 7. huhtikuuta 2009.

Hallituksen jäseniksi valittiin yksimielisesti Sven-Harry Boman, Kent Janér, Agneta Karlsson, Göran Lindholm, Leif Nordlund, Teppo Taberman ja Anders Wiklöf.

Olenaisia tapahtumia tilikauden päättymisen jälkeen

Tilikauden päättymisen jälkeen ei ole sattunut olenaisia tapahtumia.

Pörssitiedote positiivisesta tulosvaroituksesta julkistettiin 4. toukokuuta 2009. Aiemmin esitettyjen näkymien mukaan tuloksen vuodelta 2009 arvioitiin muodostuvan paremmaksi kuin vuonna 2008, mitä muutettiin siten, että tuloksen ennustetaan muodostuvan olennaisesti paremmaksi kuin vuonna 2008.

Näkymät vuodelle 2009

Vuosi 2009 tulee olemaan erittäin haasteellinen kaikille rahoitustoiminnan toimijoille. Ålandsbanken odottaa operatiivisen tuloksen laskevan erittäin alhaisen korkotason johdosta edelleen heikkenevän korkokatteen ja pääomamarkkinoilla yhä jatkuvan alhaisen aktiviteetin seurauksena.

Kaupthing Bank Sverigen AB:n hankinta antaa merkittävän positiivisen kertaluonteisen vaikutuksen konsernin tulokseen vuoden aikana. Operatiivinen toiminta Ruotsissa tulee rasittamaan tämän vuoden tulosta. Kaikkineen odotamme konsernin tuloksen muodostuvan olennaisesti paremmaksi kuin vuonna 2008.

Korostettakoon myös edelleen, että globaalissa rahoitusjärjestelmässä vallitsee suuri epävarmuus. Tämän johdosta sekä myös Kaupthingin hankinnan johdosta tulevaisuudennäkymiin liittyy tavanomaista suurempi epävarmuus.

Vuoden 2009 näkymien arviointi perustuu konsernin oletuksiin korko- ja rahoitusmarkkinoiden tulevasta kehityksestä. Yleinen korkokehitys, luottojen kysyntä, pääoma- ja rahoitusmarkkinoiden kehitys ja kilpailutilanne sekä suhdannetilanne ovat tekijöitä, joihin konserni ei voi vaikuttaa.

Taloudelliset tiedotteet vuonna 2009

Osavuositiedot vuonna 2009

kaudelta 1.1. - 30.6.2009 julkistetaan maanantaina 24. elokuuta 2009,
kaudelta 1.1. - 30.9.2009 julkistetaan maanantaina 26. lokakuuta 2009.

Maarianhamina 11. toukokuuta 2009

HALLITUS

TUNNUSLUVUT

Konserni	1-3 2009	1-3 2008	1-12 2008
Tulos/osake, laimentamaton, euroa ¹⁾	0,37	0,34	1,22
Tulos/osake, laimennettu, euroa ²⁾	0,37	0,34	1,22
Osaakekurssi, euroa kauden lopussa			
A-osake	25,00	31,80	26,60
B-osake	19,00	26,06	17,24
Osaakekohtainen oma pääoma, euroa ³⁾	11,78	11,91	11,87
Oman pääoman tuotto, % (ROE) ⁴⁾	13,1	12,1	10,7
Koko pääoman tuotto, % (ROA) ⁵⁾	0,6	0,6	0,5
Omavaraisuus, % ⁶⁾	4,4	5,1	5,0
Antolainaus, miljoonaa euroa	2 416	2 109	2 193
Ottolainaus yleisöltä, miljoonaa euroa	2 354	2 042	2 126
Oma pääoma, miljoonaa euroa	137	138	138
Taseen loppusumma, miljoonaa euroa	3 104	2 732	2 770
Kulu/tuotto-suhde			
luottotappiot huomioon ottaen	0,69	0,69	0,73
ilman luottotappioita	0,67	0,69	0,70

¹⁾ Kauden tulos, laimentamaton / Osakkeiden lukumäärä keskimäärin

²⁾ Kauden tulos, laimennettu / (Osakkeiden lukumäärä keskimäärin + osakkeiksi vaihtamattomat lainaosuudet)

³⁾ (Oma pääoma - vähemmistön osuus pääomasta) / Osakkeiden lukumäärä tilinpäätöspäivänä

⁴⁾ (Liikevoitto - verot) / Oma pääoma keskimäärin

⁵⁾ (Liikevoitto - verot) / Taseen loppusumma keskimäärin

⁶⁾ Oma pääoma / Taseen loppusumma

LYHENNETTY TASE

Konserni	31.3.2009	31.3.2008	31.12.2008
miljoonaa euroa			
VASTAAVAA			
Käteiset varat	44	38	79
Keskuspankkirahoitukseen oikeuttavat saamistodistukset	132	177	146
Saamiset luottolaitoksilta	246	214	123
Saamiset yleisöltä ja julkisyhteisöiltä	2 416	2 109	2 193
Saamistodistukset	97	87	131
Osakkeet ja osuudet	27	3	3
Osakkeet ja osuudet omistusyhteisyhteisöissä	1	1	1
Johdannaissopimukset	17	21	15
Aineettomat hyödykkeet	5	6	5
Aineelliset hyödykkeet	36	28	36
Muut varat	57	24	11
Siirtosaamiset ja maksetut ennakot	24	23	25
Laskennalliset verosaamiset	1	1	1
VASTAAVAA YHTEENSÄ	3 104	2 732	2 770
VASTATTAVAA			
Velat luottolaitoksille	89	52	71
Velat yleisölle ja julkisyhteisöille	1 947	1 567	1 758
Yleiseen liikkeeseen lasketut velkakirjat	692	811	665
Johdannaissopimukset	12	2	6
Muut velat	81	66	41
Siirtovelat ja saadut ennakot	68	26	18
Velat, joilla on huonompi etuoikeus kuin muilla veloilla	60	52	53
Laskennalliset verovelat	20	16	19
VIERAS PÄÄOMA YHTEENSÄ	2 967	2 594	2 631
OMA PÄÄOMA JA VÄHEMMISTÖN OSUUS			
Osakepääoma	23	23	23
Ylikurssirahasto	33	33	33
Vararahasto	25	25	25
Käyvän arvon rahasto	2	1	2
Edellisten tilikausien voitto	52	55	54
Osakkeenomistajien osuus pääomasta	136	137	137
Vähemmistön osuus pääomasta	1	1	2
OMA PÄÄOMA YHTEENSÄ	137	138	138
VASTATTAVAA YHTEENSÄ	3 104	2 732	2 770

LYHENNETTY LAAJA TULOSLASKELMA

Konserni	1-3	1-3	1-12
miljoonaa euroa	2009	2008	2008
Korkokate	9,1	10,1	42,1
Tuotot oman pääoman ehtoisista sijoituksista	0,0	0,0	0,0
Palkkiotuotot	5,0	5,1	18,6
Palkkiokulut	-0,5	-0,5	-2,2
Arvopaperikaupan ja valuuttatoiminnan nettotuotot	3,1	0,7	3,3
Myytavissä olevien rahoitusvarojen nettotuotot	0,0	0,0	-0,1
Sijoituskiinteistöjen nettotuotot	0,2	0,1	0,1
Liiketoiminnan muut tuotot	3,4	2,6	12,4
Tuotot yhteensä	20,4	18,1	74,2
Henkilöstökulut	-7,6	-7,1	-28,3
Muut hallintokulut	-2,9	-2,7	-11,0
Valmistus omaan käyttöön	0,2	0,2	0,5
Poistot	-1,4	-1,5	-5,9
Liiketoiminnan muut kulut	-2,0	-1,4	-7,4
Kulut yhteensä	-13,8	-12,5	-52,1
Arvon alentumistappiot luotoista ja muista sitoumuksista	-0,4	0,0	-2,3
Osuus pääomaosuusmenetelmällä yhdisteltyjen yritysten voitosta	0,1	0,1	0,2
Liikevoitto	6,3	5,7	20,0
Tuloverot	-1,8	-1,5	-5,4
Tilikauden voitto	4,5	4,2	14,6
Muut laajan tuloksen erät			
Myytavissä olevat rahoitusvarat	0,6	0,5	1,8
Tuloverot muista laajan tuloksen eristä	-0,2	-0,1	-0,5
Tilikauden laaja tulos	5,0	4,5	15,9
Osakkeenomistajien osuus tilikauden voitosta	4,3	3,9	14,0
Vähemmistön osuus tilikauden voitosta	0,2	0,2	0,6
Yhteensä	4,5	4,2	14,6
Osakkeenomistajien osuus tilikauden laajasta tuloksesta	4,7	4,3	15,3
Vähemmistön osuus tilikauden laajasta tuloksesta	0,2	0,2	0,6
Yhteensä	5,0	4,5	15,9
Tulos/osake			
Tulos/osake, laimentamaton, euroa ¹⁾	0,37	0,34	1,22
Tulos/osake, laimennettu, euroa ²⁾	0,37	0,34	1,22

¹⁾ Kauden tulos, laimentamaton / Osakkeiden lukumäärä keskimäärin

²⁾ Kauden tulos, laimennettu / (Osakkeiden lukumäärä keskimäärin + osakkeiksi vaihtamattomat lainaosuudet)

TULOSKEHITYS NELJÄNNESVUOSITTAIN

Konserni	I nelj.	IV nelj.	III nelj.	II nelj.	I nelj.
miljoonaa euroa	2009	2008	2008	2008	2008
Korkokate	9,1	10,7	10,5	10,7	10,1
Tuotot oman pääoman ehtoisista sijoituksista	0,0	0,0	0,0	0,0	0,0
Palkkiotuotot	5,0	4,6	3,8	5,1	5,1
Palkkiokulut	-0,5	-0,6	-0,5	-0,6	-0,5
Arvopaperikaupan ja valuuttatoiminnan nettotuotot	3,1	2,4	-0,1	0,4	0,7
Myytävikissä olevien rahoitusvarojen nettotuotot	0,0	-0,3	0,0	0,1	0,0
Sijoituskiinteistöjen nettotuotot	0,2	0,0	0,0	0,1	0,1
Liiketoiminnan muut tuotot	3,4	3,4	3,2	3,1	2,6
Tuotot yhteensä	20,4	20,3	16,9	19,0	18,1
Henkilöstökulut	-7,6	-7,4	-6,8	-7,1	-7,1
Muut hallintokulut	-2,9	-3,1	-2,3	-2,9	-2,7
Valmistus omaan käyttöön	0,2	0,2	0,1	0,1	0,2
Poistot	-1,4	-1,5	-1,6	-1,3	-1,5
Liiketoiminnan muut kulut	-2,0	-2,9	-1,5	-1,6	-1,4
Kulut yhteensä	-13,7	-14,6	-12,2	-12,8	-12,5
Arvon alentumistappiot luotoista ja muista sitoumuksista	-0,4	-1,9	-0,2	-0,2	0,0
Osuus osakkuusyritysten tuloksesta	-0,1	0,0	0,1	0,1	0,0
Liikevoitto	6,3	3,7	4,5	6,1	5,7

LYHENNETTY RAHAVIRTALASKELMA

Konserni	1-3	1-3
	2009	2008
Liiketoiminnan rahavirta		
Liikevoitto	6,3	5,7
Oikaisut liikevoittoon sisällyvistä, rahavirtaan vaikuttamattomista eristä	3,7	1,9
Voitot investointitoiminnasta	-0,2	-0,1
Maksetut tuloverot	-1,1	-0,1
Liiketoiminnan saamisten ja velkojen muutos	-8,7	-0,1
		134,8
		142,3
Investointitoiminnan rahavirta		30,0
Rahoitustoiminnan rahavirta		-17,3
Rahavarojen muutos	12,6	137,3
Rahavarat 1.1.		323,5
Rahavarat 31.3.		336,1
		255,0
		392,2

LYHENNETTY LASKELMA OMAN PÄÄOMAN MUUTOKSISTA

Konserni									
miljoonaa euroa	Osake- pääoma	Ylikurssi- rahasto	Vara- rahasto	Käyvän arvon rahasto	Edellisten tilikausien voitto	Yhteensä ennen vähem- mistön osuutta	Vähem- mistön osuus	Yhteensä	
Oma pääoma 31.12.2007	23,3	33,3	25,1	0,4	51,1	133,1	1,8	135,0	
Kauden laaja tulos				0,3	3,9	4,3	0,2	4,5	
Osingonjako					0,0	0,0	-1,0	-1,0	
Oma pääoma 31.3.2008	23,3	33,3	25,1	0,7	55,0	137,4	1,1	138,5	
Kauden laaja tulos				1,0	10,1	11,1	0,4	11,4	
Osingonjako					-11,5	-11,5	0,0	-11,5	
Muu muutos vähemmistön osuudessa omasta pääomasta						0,0	0,1	0,1	
Oma pääoma 31.12.2008	23,3	33,3	25,1	1,7	53,6	136,9	1,6	138,5	
Kauden laaja tulos				0,4	4,3	4,7	0,2	5,0	
Osingonjako					-5,8	-5,8	-0,9	-6,6	
Oma pääoma 31.3.2009	23,3	33,3	25,1	2,1	52,1	135,9	1,0	136,8	

LIITETIEDOT KONSERNIN OSAVUOSIKATSAUKSEEN**1. TIETOJA YRITYKSESTÄ**

Ålandsbanken Abp on Suomen lainsäädännön mukaisesti perustettu suomalainen julkinen osakeyhtiö, jonka pääkonttori sijaitsee Maarianhaminassa. Ålandsbanken Abp on liikepankki, jolla on kaikkiaan 27 konttoria. Tytäryhtiönsä Crosskey Bankin Solutions Ab Ltd:n kautta konserni on myös modernien pankkijärjestelmien toimittaja. Crosskey toimittaa pankkijärjestelmiä pienehköille ja keskisuurille pankeille.

Pääkonttori sijaitsee osoitteessa:

Ålandsbanken Abp
Nygatan 2
22100 MARIEHAMN

Ålandsbanken Abp:n osakkeet ovat kaupankäynnin kohteena Nasdaq OMX Helsinki Oy:ssä.

Hallitus on 8. toukokuuta 2009 hyväksynyt osavuositarkastuksen tilikaudelta 1.1.- 31.3.2009.

2. LAADINTAPERUSTEET JA MERKITTÄVÄT TILINPÄÄTÖSPERIAATTEET**Laadintaperusteet**

Osavuositarkastus kaudelta 1.1. - 31.3.2009 on laadittu EU:n hyväksymien IFRS-standardien sekä IAS 34 Osavuositarkastukset -standardin mukaisesti.

Osavuositarkastus ei sisällä kaikkia tietoja ja liitetietoja, jotka vaaditaan vuositilinpäätöksen yhteydessä, ja osavuositarkastus tulee lukea yhdessä konsernin vuositilinpäätöksen per 31.12.2008 kanssa.

Merkittävät tilinpäätösperiaatteet

Osavuositarkastuksen laadinnassa on käytetty samoja merkittäviä tilinpäätösperiaatteita kuin vuositilinpäätöksen per 31.12.2008 laadinnassa, lukuun ottamatta alla esitettyjen uusien standardien ja tulkintojen käyttöönottoa. Uusien standardien ja tulkintojen käyttöönotto ei ole olennaisesti vaikuttanut konsernin tulokseen tai taloudelliseen asemaan.

Uudet tilinpäätösstandardit ja normit, jotka ovat voimassa vuodesta 2009:

IAS 1 Tilinpäätöksen esittäminen

Standardiin on tehty muutos, jonka tarkoituksena on antaa parempaa informaatiota yritysten analysointia ja vertailua varten. Konserni esittää tilinpäätöksensä muutetun IAS 1-standardin mukaisesti 1.1.2009 alkavalta tilikaudelta.

IFRS 8 Toiminnalliset segmentit

Standardi edellyttää, että yritys antaa taloudellisia ja kuvaavia tietoja raporttisegmenteistään. IFRS 8 korvaa IAS 14 -standardin Segmentointiraportointi. Konserni laatii tilinpäätöksensä IFRS 8 -standardin mukaisesti 1.1.2009 alkavalta tilikaudelta.

3. ARVIOINNIT JA ARVOSTUKSET

IFRS-standardien mukaisen tilinpäätöksen laatiminen vaatii yrityksen johdolta arviointeja ja arvostuksia, jotka vaikuttavat varojen ja velkojen, tuottojen ja kulujen tilinpäätökseen kirjattavaan määrään sekä sitoumuksista esitettäviin tietoihin. Vaikka nämä arvioinnit perustuvat yrityksen johdon parhaaseen tietämykseen kyseisistä tapahtumista ja toimenpiteistä, tosiasiallinen tulos saattaa poiketa arvioinneista.

4. LIIKETOIMINTOJEN YHDISTÄMINEN

Konserni on kauden aikana tehnyt seuraavat yrityshankinnat, jotka esitetään IFRS 3 -standardin Liiketoimintojen yhdistäminen mukaisesti. Tämä on alustava yhteenveto, joka perustuu loppukauppahintaan, identifioitujen varojen ja velkojen alustaviin käypiin arvoihin ja josta puuttuu asiakassuhteiden arvostus. Tarkistettu laskelma tehdään loppukauppahinnan suorittamisen yhteydessä.

Yhtiön nimi miljoonaa euroa	Toimiala	Hankinta- päivä	Osuus osake- pääomasta	Hankinta- meno
Kaupthing Bank Sverige AB	Omaisuu denhoito	27.3.2009	100 %	
Kaupthing Fonder AB	Rahastonhoito	27.3.2009	100 %	
Alpha Management Company S.A.	Rahastonhoito	27.3.2009	100 %	
Kaupthing Bank Sverige				34,3

Hankintamenon jakautuminen

Kaupthing Bank Sverige	
miljoonaa euroa	
Käteisenä	35,2
Suoraan hankinnasta johtuvat hankintakulut	3,6
Arvioitu vähennys kauppahinnasta ¹⁾	-4,5
	<u>34,3</u>

¹⁾ Tilinpäätöksen yhteydessä tunnetut vähennyserät, lopullinen selvitys tapahtuu vuoden aikana.

Hankitun omaisuuden arvo

Kaupthing Bank Sverige		
miljoonaa euroa		
	Käypä arvo	Kirjanpito- arvo
Saamiset luottolaitoksilta	84,9	84,9
Saamiset yleisöltä	208,4	208,9
Osakkeet ja osuudet	24,6	24,6
Muut varat	42,2	42,2
Velat	303,9	303,0
Hankitun omaisuuden arvo	56,2	
Alustava negatiivinen liikearvo	21,9	

Analyyssi hankinnan kohteesta odotetaan saatavan päätökseen vuoden aikana. Alustava negatiivinen liikearvo on kirjattu siirtovelaksi.

Ålandsbanken Sverige ei ole vaikuttanut tulokseen, koska yrityskauppa saatettiin päätökseen 27. maaliskuuta.

Liikearvo

euroa	2009	2008
Arvo 1.1.		
Brutto	1 372 988	1 405 260
	<u>1 372 988</u>	<u>1 405 260</u>
Kirjattu liikearvo kauden aikana	0	34 373
Impairment-alaskirjaus	0	-66 645
Arvo 31.3.	1 372 988	1 372 988

5. SEGMENTOINTIRAPORTOINTI

Konserni raportoi segmentointiraportoinnin IFRS 8 -standardin mukaisesti, joten segmentointiraportointi kuvastaa konsernin johdon saamaa informaatiota. Suomi-segmenttiin sisältyvät Ålandsbanken Abp, Ab Compass Card Oy Ltd, Ålandsbanken Asset Management Ab, Ålandsbanken Equities ab, Ålandsbanken Rahastoyhtiö Oy ja Ålandsbanken Veranta Ab. Crosskey-segmenttiin sisältyvät Crosskey Banking Solutions Ab ja S-Crosskey Ab. Ruotsi-segmenttiin sisältyvät Ålandsbanken Sverige AB, Ålandsbanken Fonder AB ja Alpha Management Company S.A. Segmentointiraportoinnissa muut henkilöstökulut esitetään henkilöstökuluina, kun taas ulkoisessa tilinpäätöksessä ne esitetään muina hallintokuluina ja IT-poistot esitetään muina kuluina, kun taas ulkoisessa tilinpäätöksessä ne esitetään poistoina.

Konserni miljoonaa euroa	1-3 / 2009			Eliminoinnit	Yhteensä
	Suomi	Ruotsi	Crosskey		
Ottolainaus, antolainaus & tasehallinto	11,3	0,0	0,0	0,0	11,3
josta arvonalentumistappiot luotoista	-0,4	0,0	0,0	0,0	-0,4
Pääomamarkkinatuotteet/-palvelut	4,2	0,0	0,0	0,0	4,2
Muut tuotot	1,0	0,0	6,6	-3,3	4,4
Henkilöstökulut	-5,2	0,0	-2,7	0,0	-7,9
Muut kulut	-4,3	0,0	-2,7	2,3	-4,8
Poistot	-0,9	0,0	-0,2	0,2	-1,0
LIIKEVOITTO	6,1	0,0	1,0	-0,8	6,3
Varat	2 720,0	360,6	13,0	10,7	3 104,3
Velat	2 697,3	303,0	9,2	-42,0	2 967,4
Oma pääoma	41,8	57,6	3,8	33,6	136,8

6. TULOVEROT

Konserni miljoonaa euroa	31.3.2009	31.3.2008
Verot tilikaudelta ja aikaisemmilta tilikausilta	1,8	1,3
Laskennallisten verosaamisten/-velkojen muutos	-0,0	0,2
Tuloverot	1,8	1,5

7. OSINKO

Konserni euroa	2008	2007
Lopullinen osinko vuodelta 2008: 0,50 euroa/osake	5 768 061	
Lopullinen osinko vuodelta 2007: 1,00 euro/osake		11 536 122

Yhtiökokous vahvisti 26. maaliskuuta 2009 osingon vuodelta 2008. Täsmäytyspäivä oli 31. maaliskuuta ja maksupäivä 7. huhtikuuta.

**8. OTTOLAINAUS YLEISÖLTÄ JA JULKISYHTEISÖILTÄ,
mukaan lukien joukkolainat ja sijoitustodistukset**

Konserni	31.3.2009	31.3.2008	31.12.2008
miljoona euroa			
Talletukset yleisöltä ja julkisyhteisöiltä			
Käyttelytilit	294	197	127
Sekkitilit	251	216	233
Luonto- ja Säästötilit	74	78	73
Prime-tilit	723	527	652
Määräaikaaiset talletukset	520	486	578
<i>Eurotalletukset yhteensä</i>	1 863	1 504	1 661
Ulkomaan rahan määräiset talletukset	84	62	95
Talletukset yhteensä	1 946	1 566	1 757
Joukkolainat ja riskidebentuurit *)	226	221	224
Sijoitustodistukset yleisölle *)	181	255	145
Joukkolainat ja sijoitustodistukset yhteensä	407	476	369
Ottolainaus yhteensä	2 354	2 042	2 126

*) Tähän erään eivät sisälly luottolaitosten merkitsemät velkakirjat.

9. ANTOLAINAUS YLEISÖLLE JA JULKISYHTEISÖILLE KÄYTTÖTARKOITUKSITTAIN

Konserni	31.3.2009	31.3.2008	31.12.2008
miljoonaa euroa			
YRITYS			
Merenkulku	83	110	79
Kauppa	61	55	59
Asuntotoiminta	65	57	64
Muu kiinteistötoiminta	138	108	113
Rahoitus- ja vakuutustoiminta	214	167	190
Hotelli- ja ravintolatoiminta	15	13	14
Muu palvelutoiminta	85	64	79
Maatalous, metsätalous ja kalatalous	7	6	7
Rakennustoiminta	29	20	23
Muu teollisuustoiminta	32	30	31
	727	629	661
YKSITYISHENKILÖT			
Asunnot	1 089	1 049	1 083
Arvopaperit ja muut sijoitukset	296	241	249
Elinkeinotoiminta	192	83	92
Muu yksityistalous	86	82	84
	1 663	1 455	1 508
JULKISYHTEISÖT JA AATTEELLISET JÄRJESTÖT	25	25	25
ANTOLAINAUS YHTEENSÄ	2 416	2 109	2 193

10. TASEEN ULKOPUOLISET SITOUKUKSET

Konserni	31.3.2009	31.3.2008	31.12.2008
miljoonaa euroa			
Takaukset ja pantit	32	21	16
Muut sitoumukset	225	149	149
	257	170	165

11. JOHDANNAISSOPIMUKSET

Konserni	31.3.2009		31.3.2008	
	Suojaamistarkoi- tuksessa tehdyt	Muut	Suojaamistarkoi- tuksessa tehdyt	Muut
miljoonaa euroa				
<i>Kohde-etuuksien arvo</i>				
Korkojohdannaiset				
Termiinisopimukset	3	0	0	0
Koronvaihtosopimukset	592	7	353	9
Optiosopimukset				
Ostetut	67	24	0	0
Asetetut	24	67	0	0
Valuuttajohdannaiset				
Termiinisopimukset	93	12	22	20
Koron- ja valuuttavaihtosopimukset	0	4	0	0
Osakejohdannaiset				
Optiosopimukset				
Ostetut	149	0	170	0
	928	114	545	29
Sopimusten luottovasta-arvo				
Korkojohdannaiset	11		5	
Valuuttajohdannaiset	3		0	
Osakejohdannaiset	19		35	
	33		40	

Ostetut osakejohdannaiset suojaavat pääasiallisesti liikkeeseen laskettuihin joukkovelkakirjoihin kytkettyjä optiorakenteita.

12. SAAMISTEN JA VELKOJEN MATURITEETTIJAKAUMA

Konserni	31.3.2009				
	< 3 kk	3 - 12 kk	1 - 5 v	5 - v	Yhteensä
miljoonaa euroa					
Saamiset					
Keskuspankkirahoitukseen oikeuttavat saamistodistukset	5,7	13,0	112,8	0,0	131,5
Luottolaitoksilta ja keskuspankeilta	246,4	0,0	0,0	0,0	246,4
Yleisöltä ja julkisyhteisöiltä	304,5	245,1	909,2	956,9	2 415,7
Saamistodistukset	69,6	21,7	6,0	0,0	97,3
	626,2	279,8	1 028,0	956,9	2 890,9
Velat					
Luottolaitoksille ja keskuspankeille	57,8	21,0	10,0	0,0	88,8
Yleisölle ja julkisyhteisöille	1 789,2	156,2	1,2	0,0	1 946,6
Yleiseen liikkeeseen lasketut velkakirjat	91,3	264,8	335,6	0,0	691,7
Velat joilla on huonompi etuoikeus kuin muilla veloilla	17,8	11,9	30,8	-0,8	59,6
	1 956,2	453,9	377,5	-0,8	2 786,8

Eräpäivien suhteen ei ole tehty arvioita. Näin ollen esimerkiksi vaadittaessa maksettavan ottolainauksen luokitus on < 3 kuukautta.

13. KORKOSIDONNAISUUSAJAT

Konserni miljoonaa euroa	31.3.2009					Yhteensä
	< 3 kk	3-6 kk	6-12 kk	1-5 v	> 5 v	
Varat	2 497	214	334	528	50	3 623
Velat	2 536	273	292	361	51	2 513
Varojen ja velkojen erotus	-40	-58	42	167	-1	110

Osoittaa pankin korkosidonnaiset varat ja velat, johdannaiset mukaan lukien, korontarkistuspäivän mukaan per 31.3.2009. Varat ja velat, jotka ovat uuden koronmääräytymisen kohteena kussakin aikavälissä.

Konserni miljoonaa euroa	31.3.2008					Yhtensä
	< 3 kk	3-6 kk	6-12 kk	1-5 v	> 5 v	
Varat	2 032	215	419	279	39	2 984
Velat	2 184	132	257	229	40	2 842
Varojen ja velkojen erotus	-152	84	162	50	-1	143

Osoittaa pankin korkosidonnaiset varat ja velat, mukaan lukien johdannaiset, korontarkistuspäivän mukaan per 31.3.2008.

Kertomus Ålandsbanken Abp:n osavuositarkastuksen 1.1. – 31.3.2009 yleisluonteisesta tarkastuksesta**Ålandsbanken Abp:n hallitukselle****Johdanto**

Olemme tarkastaneet yleisluonteisesti Ålandsbanken Abp:n konsernin lyhennetyn taseen 31.3.2009, lyhennetyn laajan tuloslaskelman, lyhennetyn oman pääoman muutoksia koskevan laskelman ja lyhennetyn rahavirtalaskelman kyseisenä päivänä päättyneeltä kolmen kuukauden jaksolta sekä merkittäviä tilinpäätösperiaatteita koskevan yhteenvedon ja muut selostavat liitetiedot. Hallitus ja toimitusjohtaja vastaavat osavuositarkastuksen laatimisesta ja siitä, että se antaa oikeat ja riittävät tiedot EU:ssa käyttöön hyväksytyjen kansainvälisten tilinpäätösstandardien (IFRS) sekä muiden Suomessa voimassa olevien osavuositarkastuksen laatimista koskevien säännösten ja määräysten mukaisesti. Suorittamamme yleisluonteisen tarkastuksen perusteella annamme arvopaperimarkkinalain 2 luvun 5a §:n 7 momentin mukaisen lausunnon osavuositarkastuksesta.

Yleisluonteisen tarkastuksen laajuus

Yleisluonteinen tarkastus on suoritettu yleisluonteista tarkastusta koskevan standardin 2410 "Yhteisön tilintarkastajan suorittama osavuosi-informaation yleisluonteinen tarkastus" mukaisesti. Yleisluonteiseen tarkastukseen kuuluu tiedustelujen tekemistä pääasiallisesti talouteen ja kirjanpitoon liittyvistä asioista vastaaville henkilöille sekä analyyttisiä toimenpiteitä ja muita yleisluonteisen tarkastuksen toimenpiteitä. Yleisluonteinen tarkastus on laajuudeltaan huomattavasti suppeampi kuin tilintarkastusstandardien ja -suositusten mukaisesti suoritettava tilintarkastus. Siksi emme pysty yleisluonteisen tarkastuksen perusteella varmistumaan siitä, että saamme tietoomme kaikki sellaiset merkittävät seikat, jotka ehkä tunnistettaisiin tilintarkastuksessa. Näin ollen emme anna tilintarkastuskertomusta.

Lausunto

Yleisluonteisen tarkastuksen perusteella tietoomme ei ole tullut mitään, mikä antaisi meille syyn uskoa, ettei osavuositarkastus anna EU:ssa käyttöön hyväksytyjen kansainvälisten tilinpäätösstandardien (IFRS) sekä muiden Suomessa voimassa olevien osavuositarkastuksen laatimista koskevien säännösten ja määräysten mukaisesti oikeita ja riittäviä tietoja Ålandsbanken Abp -konsernin taloudellisesta asemasta 31.3.2009 ja sen toiminnan tuloksesta ja rahavirroista kyseisenä päivänä päättyneeltä kolmen kuukauden jaksolta.

Maarianhamina/Helsinki 11.5.2009

Leif Hermans
KHTTerhi Mäkinen
KHTBengt Nyholm
KHT