

Osavuosisikatsaus

kaudelta tammikuu – maaliskuu 2010 • 3.5.2010



Kausi lyhyesti

Ålandsbanken Sverige AB yhdisteltiin ensimmäisen kerran 31.3.2009, joten yhtiön tase sisältyy konsernin taseeseen, kun taas sen Q1 2009 -tulosta ei ole huomioitu. Konsernin tulos ja avainluvut Q1 2010 ja Q1 2009 eivät sen vuoksi ole suoraan vertailukelpoisia

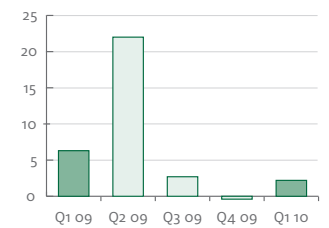
- Konsernin liikevoitto aleni 66 % 2,2 miljoonaan euroon (tammikuu – maaliskuu 2009: 6,3). Ålandsbanken Sverige AB rasittaa kauden tulosta 3,0 miljoonalla eurolla.
- Korkokate kasvoi 6 % 9,7 miljoonaan euroon (9,1)
- Palkkiotuotot kasvoivat 83 % 9,1 miljoonaan euroon (5,0)
- Tuotot yhteensä kasvoivat 15 % 23,5 miljoonaan euroon (20,4)
- Kulut kasvoivat 54 % 21,3 miljoonaan euroon (13,8)
- Arvon alentumistappiot olivat 0,1 miljoonaa euroa (0,4)
- Antolainaus kasvoi 6 % 2 549 miljoonaan euroon (maaliskuu 2009: 2 416)
- Ottolainaus kasvoi 2 % 2 408 miljoonaan euroon (maaliskuu 2009: 2 354)
- Hallinnoitava rahastopääoma kasvoi 71 % 927 miljoonaan euroon (542)
- Oman pääoman tuotto (ROE) oli 1,9 % (13,1)
- Kulu/tuotto-suhde oli 91 % (69 %)
- Basel 2 -säännösten mukaan laskettu vakavaraisuussuhde oli 12,6 % (12,4)
- Osakekohtainen voitto oli 0,06 euroa (0,37)
- Ottaen huomioon että konsernin tulos vuodelta 2009 sisälsi huomattavan kertaluonteisen tuoton, tuloksen vuodelta 2010 odotetaan muodostuvan olennaisesti alhaisemmaksi kuin 2009
- Konsernin operatiivisen tuloksen, lukuun ottamatta kertaluonteisia tuottoja, odotetaan olevan vähintään vuoden 2009 tasolla

” Muun muassa hallinnoidun pääoman tuntuvan lisäyksen ja Crosskeyn parantuvan tuloksen ansiosta voimme tuntea tiettyä optimismia tulevaisuuden suhteen, vaikka epävarmuus ja riskit alalla ovatkin edelleen suuret.”

Peter Wiklöf, toimitusjohtaja

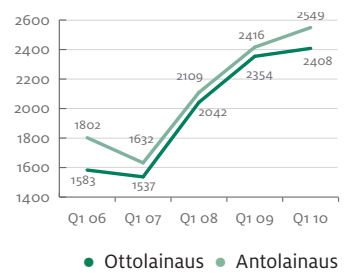
Liikevoitto

miljoonaa euroa

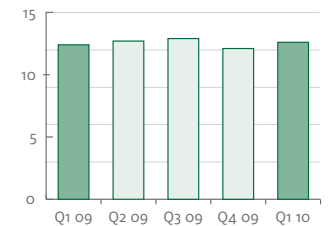


Otto- ja antolainaus

miljoonaa euroa

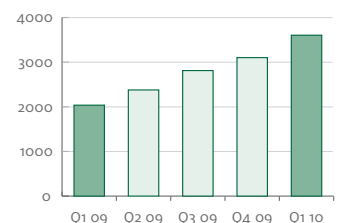


Vakavaraisuus %



Hallinnoitu pääoma

miljoonaa euroa



Ålandsbanken on pankki, joka panostaa voimakkaasti asiakassuhteisiin ja henkilökohtaiseen palveluun. Pankilla on vankka sijoitusosaaminen ja lisäksi se tarjoaa hyviä rahoituspalveluja. Vuonna 1919 perustettu liikepankki on ollut listattuna Helsingin pörssissä vuodesta 1942. Ålandsbankenin pääkonttori sijaitsee Maarianhaminassa. Pankilla on Ahvenanmaalla 17 konttoria sekä kahdeksan konttoria Manner-Suomessa. Pankin tytäryhtiöllä Ålandsbanken Sverige AB:llä on kolme konttoria Ruotsissa. Ålandsbanken-konserniin kuuluu kaikkineen kymmenen tytäryhtiötä, joiden toiminta liittyy eri tavoin pankkitoimintaan.

Tulos ja kannattavuus

Tämä tilinpäätöstiedote on laadittu EU:n hyväksymien IFRS-standardien sekä IAS 34 Osavuosisikatsaukset-standardin mukaisesti.

YHTEENVETO KAUDEN TULOKSESTA

Varainhoidosta ja Private Banking -toiminnasta saatujen tuottojen parantuminen on jatkunut alkuvuoden aikana, kun taas alhaiset markkinakorot ja paine ottolainausmarginaalien osalta ovat rasittaneet korkokatetta perinteisessä pankkitoiminnassa. Konsernin hallinnoitavan pääoman kehitys on ollut erittäin ilahduttava, mikä on seurausta sekä nettopääomavirrasta että arvonnoususta, kun taas otto- ja antolainausvolyymit ovat kasvaneet maltillisesti. Crosskey Banking Solutions Ab Ltd:n toiminta on laajentunut kauden aikana, mikä on myötävaikuttanut liiketoiminnan muiden tuottojen kasvuun. Ålandsbanken Sverige AB:n toiminta on kauden aikana ollut tappiollista, vaikka sen hallinnoitava pääoma on kehittynyt erittäin myönteisesti.

Konsernin liikevoitto aleni kaudella tammi-maaliskuu 66¹⁾ prosenttia 2,2 miljoonaan euroon (6,3 vastaavalla kaudella 2009).

Tuotot kasvoivat 15 prosenttia 23,5 miljoonaan euroon (20,4), ja kulut puolestaan kasvoivat 54 prosenttia 21,3 miljoonaan euroon (13,8). Oman pääoman tuotto (ROE) aleni 1,9 prosenttiin (13,1) ja osakekohtainen tulos 0,06 euroon (0,37).

Ålandsbanken Sverige AB (käsittäen Ålandsbanken Sverige AB:n, Ålandsbanken Fonder AB:n ja Alpha Management Company S.A:n) yhdisteltiin ensimmäisen kerran 31.3.2009, joten yhtiö oli huomiotuna taseessa, kun taas vuoden 2009 ensimmäisen neljänneksen tulokseen ei sisälly Ålandsbanken Sverige AB:n tulosvaikutusta. Tämä vaikuttaa vertailtavuuteen kausien välillä. Jakauma toimintalueiden Suomi ja Ruotsi välillä ilmenee taulukosta ”Hankitun liiketoiminnan tulos” sivulta 9.

KORKOKATE

Konsernin korkokate kasvoi kauden aikana 6 prosenttia 9,7 miljoonaan euroon (9,1). Ålandsbanken Sverige AB:n korkokate oli 1,9 miljoonaa euroa. Alhaiset markkinakorot ovat antolainausvolyymien kasvusta huolimatta rasittaneet korkokatetta kauden aikana. Antolainausmarginaalien trendi on ollut nouseva kauden aikana, kun taas vallitseva markkinatilanne on merkinnyt paineen jatkumista antolainausmarginaalien osalta ja lisääntyneitä varainhanhinkustannuksia.

Antolainausvolyymi kasvoi 6 prosenttia 2 549 miljoonaan euroon (2 416). Ottolainausvolyymi kasvoi 2 prosenttia 2 408 miljoonaan euroon (2 354).

MUUT TUOTOT

Palkkiotuotot kasvoivat 83 prosenttia 9,1 miljoonaan euroon (5,0). Private Banking -panostus ja hyvä pörssikehitys kasvattivat arvopaperinvälityksestä, rahastohallinnoinnista ja varainhoidosta saatuja provisiotuottoja. Ålandsbanken Sverige AB:n palkkiotuotot olivat 3,9 miljoonaa euroa.

Tulos omasta arvopaperikaupankäynnistä osoittaa voittoa 1,7 miljoonaa euroa (2,7). Suojaamistarkoituksessa tehtyjen korkojohdannaisten arvostus ja arvonnousujen realisointi (Ålandsbanken ei sovelle suojauslaskentaa) antoi kauden aikana 1,6 miljoonan euron positiivisen vaikutuksen (2,4). Valuuttatoiminnan tulos heikkeni 0,3 miljoonaan euroon (0,5). Nettotuotot myytävissä olevista rahoitusvaroista olivat 0,1 miljoonaa euroa (0,0) ja nettotuotot sijoituskiinteistöistä alenivat 0,1 miljoonaan euroon (0,2). Liiketoiminnan muut tuotot kasvoivat 4,2 miljoonaan euroon (3,4) IT-järjestelmien myynti- ja kehitystuottojen nousun seurauksena.

Konsernin tuotot kaikkineen kasvoivat 15 prosenttia 23,5 miljoonaan euroon (20,4).

KULUT

Henkilöstökulut nousivat 69 prosenttia 12,9 miljoonaan euroon (7,6), mikä on seurausta Ålandsbanken Sverige AB:n liittämisestä, uuden henkilöstön palkkaamisesta Crosskey Banking Solutions Ab Ltd:hen ja palkkojen sopimuskorotuksista. Ålandsbanken Sverige AB:n henkilöstökulut olivat 4,4 miljoonaa euroa. Ålandsbanken Abps Pensionsstiftelse eläkesäätiön nettovarojen muutos putkimenetelmän mukaan alensi henkilöstökuluja 0,1 miljoonalla eurolla (0,0).

Muut hallintokulut (toimisto-, markkinointi-, tietoliikenne- ja yhteyskulut sekä IT-kulut) kasvoivat 3,8 miljoonaan euroon (2,9). Valmistus omaan käyttöön oli 1,0 miljoonaa euroa (0,2) tietokoneohjelmista, joita koskevat kulut on IFRS-standardien mukaan aktivoitava. Poistot kasvoivat 2,0 miljoonaan euroon (1,4). Liiketoiminnan muut kulut olivat 3,6 miljoonaa euroa (2,0), mistä 1,8 miljoonaa on syntynyt Ålandsbanken Sverige AB:ssä.

Konsernin kulut yhteensä nousivat 54 prosenttia 21,3 miljoonaan euroon (13,8).

ARVONALENTUMISTAPPIOT LUOTOISTA JA MUISTA SITOUMUKSISTA

Arvonalentumistappiot luotoista olivat 0,1 miljoonaa euroa (0,4), jotka kaikki ovat kohdistettuja saamiskohtaisia arvonalentumisia.

TASEEN LOPPUSUMMA JA TASEEN ULKOPUOLISET SITOUMUKSET

Konsernin taseen loppusumma oli kauden lopussa 3 572 miljoonaa euroa (3 104). Konserni on kauden aikana laskenut liikkeeseen debentuurilainan 1/2010 määrältään 11 miljoonaa euroa. Taseen ulkopuoliset sitoumukset kasvoivat 296 miljoonaan euroon (257).

HALLINNOITU PÄÄOMA

Konsernin hallinnoitu pääoma nousi kauden aikana 3 604 miljoonaan euroon (2 036). Hallinnoitava rahastopääoma nousi 71 prosenttia 927 miljoonaan euroon (524) ja täyden valtakirjan varainhoidossa oleva pääoma puolestaan kasvoi 71 prosenttia 1 408 miljoonaan euroon (822).

¹⁾ Kaikki prosenttimäärät on laskettu tarkoista arvoista.

HENKILÖSTÖ

Konsernissa tehty työaika kokopäivätoimiksi muunnettuna oli 683 (492), mikä on lisäystä 201 tointa viime vuoteen verrattuna. Lisäys johtuu Ålandsbanken Sverige AB:n ostopista sekä uuden henkilöstön palkkaamisesta Crosskey Banking Solutions Ab Ltd:hen.

Konserni	31.3.2010	31.3.2009
Ålandsbanken Abp	303	305
Ab Compass Card Oy Ltd	6	6
Crosskey Banking Solutions Ab Ltd	188	154
Ålandsbanken Asset Management Ab	22	16
Ålandsbanken Rahastoyhtiö Oy	6	6
Ålandsbanken Equities Ab	10	5
Ålandsbanken Sverige Ab	151	0
Tehdyt työtunnit kokopäivätoimiksi muunnettuna yhteensä	683	492

TUOTTO/KULU-SUHDE

Tehokkuus mitattuna kulujen suhteena tuottoihin, luottotappiot mukaan lukien ja ilman luottotappioita.

Konserni	31.3.2010	31.3.2009
Luottotappiot mukaan lukien	0,91	0,69
Ilman luottotappioita	0,91	0,67

VAKAVARAISUUSSUHDE

Konserni esittää vakavaraisuussuhteen Basel 2:n Pilari 1:n mukaisesti. Maaliskuun lopussa konsernin vakavaraisuussuhde oli 12,6 prosenttia. Luottoriskien vakavaraisuusvaatimus on laskettu Basel 2 säännösten standardimenetelmällä ja operatiivisten riskien vakavaraisuusvaatimus Basel 2 säännösten perusmenetelmällä. Riskienhallinta Pilari 2:ssa raportoidaan vuosikertomuksessa 2009.

Ålandsbanken pyrkii aloittamaan Basel 2 -säännösten mukaisen sisäisten luottoluokitusten menetelmän soveltamisen luottoriskien vakavaraisuusvaatimuksen laskennassa 1.1.2011 alkaen. Suomen Finanssivalvonnan hyväksyntää Basel 2 -säännösten mukaisen sisäisten luottoluokitusten menetelmän soveltamista luottoriskien vakavaraisuusvaatimuksen laskennassa koskeva hakemus on jätetty kauden aikana.

Arviomme on, nykyisen säännösten mukaisesti, että tämä tulee olennaisesti parantamaan Ålandsbankenin vakavaraisuussuhdetta

Konserni	31.3.2010	31.3.2009	31.12.2009
Omat varat, miljoonaa euroa			
Ensisijaiset omat varat	127,8	127,0	129,3
Toissijaiset omat varat	80,9 ¹	70,2 ²	72,4
Omat varat yhteensä	208,7	197,2	201,7
Luottoriskien vakavaraisuusvaatimus	113,2	109,7	113,9
Operatiivisten riskien vakavaraisuusvaatimus	16,4	16,7	14,9
Markkinariskien vakavaraisuusvaatimus	2,9	0,5	2,2
Vakavaraisuusvaatimus yhteensä	132,5	126,9	130,9
Vakavaraisuussuhde, %	12,6	12,4	12,3
Ensisijaisten omien varojen suhde riskipainotettuihin sitoumuksiin, %	7,7	8,0	7,9

1) Ei sisällä kauden tulosta.

2) Sisältää alustavan negatiivisen liikearvon ja kauden tuloksen vähennettynä arvioidulla osingonjaolla.

Omien varojen ja kirjanpidon mukaisen oman pääoman välinen ero johtuu pääasiassa siitä, että velat, joilla on huonompi etuoikeus kuin velallisen muilla veloilla, saadaan laskea mukaan omiin varoihin, kun taas ehdotettua osingonjakoa ei saada laskea mukaan omiin varoihin.

OTTOLAINAUS

Ottolainaus yleisöltä, mukaan lukien joukkolainat ja sijoitustodistukset, kasvoi 2 prosenttia 2 408 miljoonaan euroon (2 354), josta Ålandsbanken Sverige AB:n osuus oli 328 miljoonaa euroa. Talletukset kasvoivat 4 prosenttia 2 023 miljoonaan euroon (1 946). Yleiseen liikkeeseen lasketut joukkolainat ja sijoitustodistukset alenivat 5 prosenttia 385 miljoonaan euroon (407)

ANTOLAINAUS

Luotonanto yleisölle kasvoi 6 prosenttia 2 549 miljoonaan euroon (2 416), josta Ålandsbanken Sverige AB:n osuus oli 204 miljoonaa euroa. Antolainaus kotitalouksille kasvoi 4 prosenttia 1 733 miljoonaan euroon (1 663). Kotitalouksien osuus konsernin koko antolainauksesta oli 68 prosenttia (69). Antolainaus yrityksille kasvoi 8 prosenttia 788 miljoonaan euroon (727).

ÅLANDSBANKEN ABP

Ålandsbanken on pankki, joka panostaa voimakkaasti asiakassuhteisiin ja henkilökohtaiseen palveluun. Pankilla on vankka sijoitusosaaminen ja se voi samalla tarjota hyviä rahoituspalveluja.

Vuonna 1919 perustettu liikepankki on ollut listattuna Helsingin pörssissä vuodesta 1942. Ålandsbanken Abp:n pääkonttori sijaitsee Maarianhaminassa. Pankilla on Ahvenanmaalla 17 konttoria sekä kahdeksan konttoria Manner-Suomessa. Ruotsissa pankin tytäryhtiöllä Ålandsbanken Sverige AB:llä on kolme konttoria. Ålandsbanken-konserniin kuuluu kaikkineen kymmenen tytäryhtiötä, joiden toiminta liittyy eri tavoin pankkitoimintaan. Lue lisää www.alandsbanken.fi.

AB COMPASS CARD OY LTD

Ab Compass Card Oy Ltd on Ålandsbanken Abp:n tytäryhtiö. Yhtiö tulee myöntämään luotto- ja debit-kortteja yksityis- ja yritysasiakkaille. Compass Card perustettiin vuonna 2007 ja sillä on konttorit Helsingissä ja Maarianhaminassa.

CROSSKEY BANKING SOLUTIONS AB LTD

Crosskey Banking Solutions Ab Ltd on Ålandsbanken Abp:n kokonaan omistama tytäryhtiö. Yhtiö kehittää, toimittaa ja ylläpitää kokonaisratkaisuja ja tehokkaita pankkiprosesseja sisältäviä pankkietojärjestelmiä rahoitusmarkkinoiden toimijoille. Crosskeyhyn kuuluu tytäryhtiö S-Crosskey Ab. Crosskey perustettiin vuonna 2004 ja sillä on konttorit Maarianhaminassa, Helsingissä, Turussa ja Tukholmassa. Lue lisää (ruotsiksi tai englanniksi) www.crosskey.fi.

ÅLANDSBANKEN ASSET MANAGEMENT AB

Ålandsbanken Asset Management Ab on Ålandsbanken Abp:n tytäryhtiö. Se tarjoaa varainhoitoa instituutioille ja yksityishenkilöille ja on kaikkien Ålandsbankenin Suomessa rekisteröityjen sijoitusrahastojen varainhoitaja. Asset Management perustettiin vuonna 2000 ja sillä on konttori Helsingissä.

ÅLANDSBANKEN EQUITIES AB

Ålandsbanken Equities Ab on Ålandsbanken Abp:n tytäryhtiö. Yhtiö tarjoaa osakeanalyysijä ja osakkeiden välitystä institutionaalisille sijoittajille. Equitiesiin kuuluu sen kokonaan omistama tytäryhtiö Ålandsbanken Equities Research Ab. Equities perustettiin vuonna 2008 ja sillä on konttori Helsingissä.

ÅLANDSBANKEN RAHASTOYHTIÖ OY

Ålandsbanken Rahastoyhtiö Oy on Ålandsbanken Abp:n kokonaan omistama tytäryhtiö. Yhtiö harjoittaa rahastotoimintaa ja hallinnoi 11 Suomessa rekisteröityä sijoitusrahastoa. Rahastoyhtiö perustettiin vuonna 1998 ja sillä on konttori Maarianhaminassa.

ÅLANDSBANKEN SVERIGE AB

Ålandsbanken Sverige AB on Ålandsbanken Abp:n kokonaan omistama tytäryhtiö. Yhtiö harjoittaa Private Banking-, varainhoito-, osakevälitys- ja instituutiosijoittajapalvelutoimintaa. Ålandsbanken Fonder AB ja Apha Management Company S.A. ovat yhtiön kokonaan omistamia tytäryhtiöitä. Ålandsbanken Sverige perustettiin vuonna 2009 ja sillä on konttorit Tukholmassa, Göteborgissa ja Malmössä. Lue lisää (ruotsiksi tai englanniksi) www.alandsbanken.se.

SELVITYS HALLINTO- JA OHJAUSJÄRJESTELMÄSTÄ

Selvitys hallinto- ja ohjausjärjestelmästä on julkistettu Ålandsbankenin internetsivulla www.alandsbanken.fi.

YHTIÖKOKOUS

Ålandsbankenin yhtiökokous hyväksyi 19. huhtikuuta 2010 hallituksen osingonjakoesityksen, jonka mukaan vuodelta 2009 jaetaan osinkoa 0,50 euroa sekä juhlaosinkoa 0,20 euroa osaketta kohti. Osingonmaksu tapahtui 29. huhtikuuta 2010.

Hallituksen jäseniksi valittiin yksimielisesti Sven-Harry Boman, Kent Janér, Agneta Karlsson, Göran Lindholm, Leif Nordlund, Teppo Taberman ja Anders Wiklöf.

OLENNAISIA TAPAHTUMIA TILIKAUDEN PÄÄTTYMISEN JÄLKEEN

Raportointikauden jälkeen ei ole ollut olennaisia tapahtumia.

NÄKYMÄT VUODELLE 2010

Useimmat arvioitsijat odottavat yleisen talouden ja rahoitusjärjestelmän asteittaisen elpymisen jatkuvan vuonna 2010. Taloudellinen tilanne tulee kuitenkin edelleen olemaan epävarmaa ja herkkyyks on siten erittäin suuri.

Ålandsbanken suunnittelee organisaation tehostamistoimenpiteitä. Pankki on kutsunut henkilöstön edustajat Suomessa YT-neuvotteluihin, jotka koskevat 24 toimen vähentämistarvetta Manner-Suomessa sekä konsernitoiminnoissa Ahvenanmaalla.

Ålandsbanken Sverige AB:n kustannusrakennetta tarkistetaan tehokkuuden lisäämiseksi, asiakkaille tarjottavan palvelun ja osaimisen pysyessä entisellään.

Johto on arvioinut tehostamispotentiaalin vastaavan noin 3 miljoonan euron kustannusvähennystä vuodessa. Puolet potentiaalista on Ålandsbankenin Ruotsin toiminnoissa. Toimenpiteisiin liittyvien kertaluonteisten kulujen arvioidaan kuluvana vuonna olevan noin 0,5 miljoonaa euroa.

Vuoden 2010 näkymien arviointi perustuu konsernin oletuksiin korko- ja rahoitusmarkkinoiden tulevasta kehityksestä. Yleinen korkokehitys, luottojen kysyntä, pääoma- ja rahoitusmarkkinoiden kehitys ja kilpailutilanne sekä suhdannetilanne ovat tekijöitä, joihin konserni ei voi vaikuttaa.

Tähän arviointiin perustuen ja huomioden, että konsernin tulos vuodelta 2009 sisältää huomattavan kertaluonteisen tuoton, joka liittyy negatiiviseen liikearvoon Kaupthing Bank Sverige AB:n hankinnasta, tuloksen vuodelta 2010 odotetaan muodostuvan olennaisesti alhaisemmaksi kuin vuodelta 2009.

Konsernin operatiivisen tuloksen, lukuun ottamatta kertaluonteisia tuottoja, odotetaan olevan vähintään vuoden 2009 tasolla.

OSAVUOSIKATSUKSET VUONNA 2010

kaudelta 1.1. - 30.6.2010 julkistetaan maanantaina 2. elokuuta 2010, kaudelta 1.1. - 30.9.2010 julkistetaan maanantaina 1. marraskuuta 2010.

Maarianhamina 30. huhtikuuta 2010

HALLITUS

Tunnusluvut

Konserni	1-3 2010	1-3 2009	1-12 2009
Tulos/osake, laimentamaton, euroa ¹⁾	0,06	0,37	2,27
Tulos/osake, laimennettu, euroa ²⁾	0,06	0,37	2,27
Osakekurssi, euroa kauden lopussa			
A-osake	32,40	25,00	33,90
B-osake	24,78	19,00	24,50
Osakekohtainen oma pääoma, euroa ³⁾	14,32	11,78	13,97
Oman pääoman tuotto, % (ROE) ⁴⁾	1,9	13,1	17,8
Koko pääoman tuotto, % (ROA) ⁵⁾	0,1	0,6	0,9
Omavaraisuus, % ⁶⁾	4,7	4,4	4,8
Antolainaus, miljoonaa euroa	2 549	2 416	2 546
Ottolainaus yleisöltä, miljoonaa euroa	2 408	2 354	2 411
Oma pääoma, miljoonaa euroa	166	137	162
Taseen loppusumma, miljoonaa euroa	3 572	3 104	3 379
Kulu/tuotto-suhde			
Luottotappiot huomioon ottaen	0,91	0,69	0,72
Ilman luottotappioita	0,91	0,67	0,70

¹⁾ Kauden tulos, laimentamaton / Osakkeiden lukumäärä keskimäärin

²⁾ Kauden tulos, laimennettu / (Osakkeiden lukumäärä keskimäärin + osakkeiksi vaihtamattomat lainaosuudet)

³⁾ (Oma pääoma - vähemmistön osuus pääomasta) / Osakkeiden lukumäärä tilinpäätöspäivänä

⁴⁾ (Liikevoitto - verot) / Oma pääoma keskimäärin

⁵⁾ (Liikevoitto - verot) / Taseen loppusumma keskimäärin

⁶⁾ Oma pääoma / Taseen loppusumma

Lyhennetty tase

Konserni	31.3.2010	31.3.2009	31.12.2009
miljoonaa euroa			
VASTAAVAA			
Käteiset varat	139	44	33
Keskuspankkirahoitukseen oikeuttavat saamistodistukset	177	132	186
Saamiset luottolaitoksilta	214	246	264
Saamiset yleisöltä ja julkisyhteisöiltä	2 549	2 416	2 546
Saamistodistukset	303	97	188
Osakkeet ja osuudet	23	27	23
Osakkeet ja osuudet omistusyhteisyrittäjissä	2	1	1
Johdannaissopimukset	27	17	20
Aineettomat hyödykkeet	8	5	6
Aineelliset hyödykkeet	37	36	38
Muut varat	70	57	50
Siirtosaamiset ja maksetut ennakot	22	24	22
Laskennalliset verosaamiset	2	1	2
Vastaavaa yhteensä	3 572	3 104	3 379
VASTATTAVAA			
Velat luottolaitoksille	371	89	263
Velat yleisölle ja julkisyhteisöille	2024	1947	2 040
Yleiseen liikkeeseen lasketut velkakirjat	787	692	743
Johdannaissopimukset	9	12	8
Muut velat	94	81	57
Siirtovelat ja saadut ennakot	30	68	27
Velat, joilla on huonompi etuoikeus kuin muilla veloilla	69	60	59
Laskennalliset verovelat	22	20	21
Vieras pääoma yhteensä	3 406	2 967	3 217
Oma pääoma ja vähemmistön osuus			
Osakepääoma	23	23	23
Ylikurssirahasto	33	33	33
Vararahasto	25	25	25
Käyvän arvon rahasto	9	2	6
Edellisten tilikausien voitto	75	52	74
Osakkeenomistajien osuus pääomasta	165	136	161
Vähemmistön osuus pääomasta	1	1	1
Oma pääoma yhteensä	166	137	162
Vastattavaa yhteensä	3 572	3 104	3 379

Lyhennetty laaja tuloslaskelma

Konserni	1-3 2010	1-3 2009	1-12 2009
Korkokate	9,7	9,1	39,1
Tuotot oman pääoman ehtoisista sijoituksista	0,0	0,0	0,0
Palkkiotuotot	9,1	5,0	32,5
Palkkiokulut	-1,7	-0,5	-4,4
Arvopaperikaupan ja valuuttatoiminnan nettotuotot	2,0	3,1	4,0
Myytavissä olevien rahoitusvarojen nettotuotot	0,1	0,0	0,5
Sijoituskiinteistöjen nettotuotot	0,1	0,2	0,2
Liiketoiminnan muut tuotot	4,2	3,4	15,4
Tuotot yhteensä	23,5	20,4	87,2
Henkilöstökulut	-12,9	-7,6	-44,6
Muut hallintokulut	-3,8	-2,9	-16,7
Valmistus omaan käyttöön	1,0	0,2	1,9
Poistot	-2,0	-1,4	-6,4
Liiketoiminnan muut kulut	-3,6	-2,0	-11,4
Kulut yhteensä	-21,3	-13,8	-77,2
Arvon alentumistappiot luotoista ja muista sitoumuksista	-0,1	-0,4	-2,9
Osuus osakkuusyritysten tuloksesta	0,0	0,1	0,2
Negatiivinen liikearvo	0,0	0,0	23,1
Liikevoitto	2,2	6,3	30,5
Tuloverot	-1,4	-1,8	-3,7
Tilikauden voitto	0,8	4,5	26,8
Muut laajan tuloksen erät			
Myytavissä olevat rahoitusvarat	0,4	0,6	0,2
Muuntoerot	2,9	0,0	3,7
Tuloverot muista laajan tuloksen eristä	-0,1	-0,2	-0,1
Tilikauden laaja tulos	4,0	5,0	30,7
Osakkeenomistajien osuus tilikauden voitosta	0,7	4,3	26,2
Vähemmistön osuus tilikauden voitosta	0,0	0,2	0,7
Yhteensä	0,8	4,5	26,8
Osakkeenomistajien osuus tilikauden laajasta tuloksesta	4,0	4,7	30,0
Vähemmistön osuus tilikauden laajasta tuloksesta	0,0	0,2	0,7
Yhteensä	4,0	5,0	30,7
Tulos/osake			
Tulos/osake, laimentamaton, euroa ¹⁾	0,06	0,37	2,27
Tulos/osake, laimennettu, euroa ²⁾	0,06	0,37	2,27

¹⁾ Kauden tulos, laimentamaton / Osakkeiden lukumäärä keskimäärin

²⁾ Kauden tulos, laimennettu / (Osakkeiden lukumäärä keskimäärin + osakkeiksi vaihtamattomat lainaosuudet)

Tuloskehitys neljännesvuosittain

Konserni	I nelj. 2010	IV nelj. 2009	III nelj. 2009	II nelj. 2009	I nelj. 2009
miljoonaa euroa					
Korkokate	9,7	9,7	10,2	10,1	9,1
Tuotot oman pääoman ehtoisista sijoituksista	0,0	0,0	0,0	0,0	0,0
Palkkiotuotot	9,1	10,0	9,4	8,1	5,0
Palkkiokulut	-1,7	-1,3	-1,7	-0,9	-0,5
Arvopaperikaupan ja valuuttatoiminnan nettotuotot	2,0	-0,4	0,4	0,8	3,1
Myytävissä olevien rahoitusvarojen nettotuotot	0,1	0,1	0,2	0,1	0,0
Sijoituskiinteistöjen nettotuotot	0,1	0,0	0,0	0,0	0,2
Liiketoiminnan muut tuotot	4,2	5,0	3,1	3,9	3,4
Tuotot yhteensä	23,5	23,2	21,6	22,1	20,4
Henkilöstökulut	-12,9	-13,4	-11,3	-12,3	-7,6
Muut hallintokulut	-3,8	-5,0	-4,2	-4,6	-2,9
Valmistus omaan käyttöön	1,0	0,8	0,8	0,2	0,2
Poistot	-2,0	-1,6	-1,6	-1,7	-1,4
Liiketoiminnan muut kulut	-3,6	-3,8	-2,5	-3,0	-2,0
Kulut yhteensä	-21,3	-23,0	-18,9	-21,5	-13,8
Arvonalentumistappiot luotoista ja muista sitoumuksista	-0,1	-0,6	-0,2	-1,8	-0,4
Osuus osakkuusyritysten tuloksesta	0,0	0,0	0,1	0,1	0,1
Negatiivinen liikearvo	0,0	0,0	0,0	23,1	0,0
Liikevoitto	2,2	-0,4	2,7	22,0	6,3

Hankitun liiketoiminnan tulos

Konserni	1-3 2010	1-3 2010	1-3 2010	1-3 2009	1-12 2009
miljoonaa euroa	Ruotsi	Suomi	Yhteensä	Yhteensä	Yhteensä
Korkokate	1,9	7,9	9,7	9,1	39,1
Tuotot oman pääoman ehtoista sijoituksista	0,0	0,0	0,0	0,0	0,0
Palkkiotuotot	3,9	5,2	9,1	5,0	32,5
Palkkiokulut	-1,1	-0,6	-1,7	-0,5	-4,4
Arvopaperikaupan ja valuuttatoiminnan nettotuotot	0,0	2,0	2,0	3,1	4,0
Myytavissä olevien rahoitusvarojen nettotuotot	0,0	0,1	0,1	0,0	0,5
Sijoituskiinteistöjen nettotuotot	0,2	-0,1	0,1	0,2	0,2
Liiketoiminnan muut tuotot	0,6	3,7	4,2	3,4	15,4
Tuotot yhteensä	5,5	18,0	23,5	20,4	87,2
Henkilöstökulut	-4,4	-8,5	-12,9	-7,6	-44,6
Muut hallintokulut	-2,3	-1,5	-3,8	-2,9	-16,7
Valmistus omaan käyttöön	0,0	1,0	1,0	0,2	1,9
Poistot	0,0	-2,0	-2,0	-1,4	-6,4
Liiketoiminnan muut kulut	-1,8	-1,8	-3,6	-2,0	-11,4
Kulut yhteensä	-8,5	-12,7	-21,3	-13,8	-77,2
Arvon alentumistappiot luotoista ja muista sitoumuksista	0,1	-0,2	-0,1	-0,4	-2,9
Osuus osakkuusyritysten tuloksesta	0,0	0,0	0,0	0,1	0,2
Negatiivinen liikearvo	0,0	0,0	0,0	0,0	23,1
Liikevoitto	-3,0	5,1	2,2	6,3	30,5

Oman pääoman muutokset

Konserni									
miljoonaa euroa	Osake- pääoma	Ylikurssi- rahasto	Vara- rahasto	Käyvän arvon rahasto	Muunto- ero	Edellisten tilikausien voitto	Yhteensä ennen vähem- mistön osuutta	Vähem- mistön osuus	Yhteensä
Oma pääoma 31.12.2008	23,3	33,3	25,1	1,7	0,0	53,6	136,9	1,6	138,5
Kauden aikana kirjatut tuotot ja kulut yhteensä				0,4		4,3	4,7	0,2	4,9
Osingonjako						-5,8	-5,8	-0,8	-6,6
Oma pääoma 31.3.2009	23,3	33,3	25,1	2,1	0,0	52,1	135,8	1,0	136,8
Kauden aikana kirjatut tuotot ja kulut yhteensä				-0,2	3,7	21,9	25,3	0,5	25,8
Osingonjako						0,0	0,0	-0,8	-0,8
Muu muutos vähemmistön osuudessa omasta pääomasta							0,0	0,4	0,4
Oma pääoma 31.12.2009	23,3	33,3	25,1	1,8	3,7	74,0	161,2	1,0	162,2
Kauden aikana kirjatut tuotot ja kulut yhteensä				0,3	2,9	0,7	4,0	0,0	4,0
Oma pääoma 31.3.2010	23,3	33,3	25,1	2,2	6,6	74,7	165,2	1,0	166,2

Rahavirtalaskelma

Konserni	1-3 2010		1-3 2009	
miljoonaa euroa				
Liiketoiminnan rahavirta				
Liikevoitto		2,2		6,3
Oikaisut liikevoittoon sisältyvistä, rahavirtaan vaikuttamattomista eristä		-3,8		3,7
Voitot investointitoiminnasta		-0,2		-0,2
Maksetut tuloverot		-0,2		-1,1
Liiketoiminnan saamisten ja velkojen muutos		-15,6	-17,6	-8,7
				-0,1
Investointitoiminnan rahavirta			-2,2	30,0 ¹⁾
Rahoitustoiminnan rahavirta			59,3	-17,3
Rahavarojen kurssiero			7,5	0,0
Rahavarojen muutos			46,9	12,6
Rahavarat 1.1.			331,1	323,5
Rahavarat 31.3.			378,0	336,1

1) Maksettu Kaupthing Bank Sverige AB:n ostosta 34,1 miljoonaa euroa, Kaupthing Bank Sverige AB:n rahavarat olivat 63,5 miljoonaa euroa.

Liitetiedot konsernin osavuositarkastukseen

1. Tietoja yrityksestä

Ålandsbanken Abp on Suomen lainsäädännön mukaisesti perustettu suomalainen julkinen osakeyhtiö, jonka pääkonttori sijaitsee Maarianhaminassa. Ålandsbanken on liikepankki, jolla on kaikkiaan 28 konttoria. Tytäryhtiönsä Crosskey Bankin Solutions Ab Ltd:n kautta konserni on myös modernien pankkijärjestelmien toimittaja. Crosskey toimittaa pankkijärjestelmiä pienehköille ja keskisuurille pankeille.

Emoyhtiön pääkonttorin virallinen osoite on:
Ålandsbanken Abp
Nygatan 2
22100 MARIEHAMN

Ålandsbanken Abp:n osakkeet ovat kaupankäynnin kohteena Nasdaq OMX Helsinki Oy:ssä.

Hallitus on 30. huhtikuuta 2009 hyväksynyt osavuositarkastuksen tilikaudelta 1.1. - 31.3.2010.

2. Laadintaperusteet ja olennaiset tilinpäätöksen laadintaperiaatteet

LAADINTAPERUSTEET

Osavuositarkastus kaudelta 1.1. - 31.3.2010 on laadittu IFRS-standardien (International Financial Reporting Standards, IFRS) sekä IAS 34 Osavuositarkastus -standardin mukaisesti sellaisina, kuin ne on hyväksytty EU:ssa.

Osavuositarkastus ei sisällä kaikkia tietoja ja liitetietoja, jotka vaaditaan vuositilinpäätöksen yhteydessä, ja osavuositarkastus tulee lukea yhdessä konsernin vuositilinpäätöksen per 31.12.2009 kanssa.

OLENNAISET TILINPÄÄTÖKSEN LAADINTAPERIAATTEET

Osavuositarkastuksen laadinnassa on käytetty samoja merkittäviä tilinpäätösperiaatteita kuin vuositilinpäätöksen per 31.12.2009 laadinnassa, lukuun ottamatta alla esitettyjen uusien standardien ja tulkintojen käyttöönottoa. Uusien standardien ja tulkintojen käyttöönotto ei ole olennaisesti vaikuttanut konsernin tulokseen tai taloudelliseen asemaan.

Uudet tilinpäätösnormit ja standardit, jotka ovat voimassa vuodesta 2010:

Improvements to International Financial Reporting standards (2009)

IFRS 2 Osakeperusteiset maksut

IFRS 3 Liiketoimintojen yhdistäminen

IAS 27 Konsernitilinpäätös ja erillistilinpäätös

IAS 39 Rahoitusinstrumentit: kirjaaminen ja arvostaminen

IFRIC 12 Palvelutoimilupajärjestelyt

IFRIC 15 Kiinteistöjen rakentamissopimukset

IFRIC 16 Ulkomaiseen yksikköön tehdyn nettosijoituksen suojaukset

IFRIC 17 Muiden kuin käteisvarojen jakaminen omistajille

IFRIC 18 Omaisuuserien siirrot asiakkaalta

3. Arvioinnit ja arvostukset

IFRS-standardien mukaisen tilinpäätöksen laatiminen vaatii yrityksen johdolta arvioiteja ja arvostuksia, jotka vaikuttavat esitettävien varojen ja velkojen, tuottojen ja kulujen määrään sekä tietoihin sitoumuksista. Vaikka nämä arvioinnit perustuvat yrityksen johdon parhaaseen tietämykseen kyseisistä tapahtumista ja toimenpiteistä, tosiasiallinen tulos saattaa poiketa arvioinneista.

4. Segmentointiraportointi

Konserni raportoi segmenttiraportin IFRS 8 -standardin mukaisesti, mikä tarkoittaa, että segmenttiraportti heijastaa konsernin johdon saamaa informaatiota. Suomi-segmenttiin sisältyvät Ålandsbanken Abp, Ab Compass Card Oy Ltd, Ålandsbanken Asset Management Ab, Ålandsbanken Equities Ab, Ålandsbanken Rahastoyhtiö Oy ja Ålandsbanken Veranta Ab. Ruotsi-segmenttiin sisältyvät Ålandsbanken Sverige AB, Ålandsbanken Fonder AB ja Alpha Management Company S.A. Crosskey-segmenttiin sisältyvät Crosskey Banking Solutions Ab Ltd ja S-Crosskey Ab.

Konserni	1.1. - 31.3.2010				
miljoonaa euroa	Suomi	Ruotsi	Crosskey	Eliminoinnit	Yhteensä
Ottolainaus, antolainaus & tasehallinto	9,1	2,3	0,0	0,0	11,4
josta arvonalentumistappiot luotoista	-0,2	0,1	0,0	0,0	-0,1
Pääomamarkkinatuotteet/-palvelut	3,9	2,5	0,0	0,0	6,4
Muut tuotot	1,4	0,8	7,9	-4,5	5,6
Henkilöstökulut	-5,5	-4,6	-3,3	0,0	-13,4
Muut kulut	-3,5	-3,9	-2,7	4,1	-6,0
Poistot	-1,7	0,0	-0,3	0,2	-1,9
LIIKEVOITTO	3,6	-3,0	1,6	-0,1	2,2
Varat	2 948,3	662,6	19,8	-58,9	3 571,8
Velat	2 800,6	608,3	13,9	-17,2	3 405,6
Oma pääoma	147,7	54,3	5,9	-41,8	166,2

Konserni	1.1. - 31.3.2009				
miljoonaa euroa	Suomi	Ruotsi	Crosskey	Eliminoinnit	Yhteensä
Ottolainaus, antolainaus & tasehallinto	11,3	0,0	0,0	0,0	11,3
josta arvonalentumistappiot luotoista	0,0	0,0	0,0	0,0	0,0
Pääomamarkkinatuotteet/-palvelut	4,2	0,0	0,0	0,0	4,2
Muut tuotot	1,0	0,0	6,6	-3,3	4,4
Henkilöstökulut	-5,2	0,0	-2,7	0,0	-7,9
Muut kulut	-4,3	0,0	-2,7	2,3	-4,8
Poistot	-0,9	0,0	-0,2	0,2	-1,0
LIIKEVOITTO	6,1	0,0	1,0	-0,8	6,3
Varat	2 720,0	360,6	13,0	10,7	3 104,3
Velat	2 697,3	303,0	9,2	-42,0	2 967,4
Oma pääoma	41,8	57,6	3,8	33,6	136,8

Segmenttiraportissa muut henkilöstökulut esitetään henkilöstökuluina, kun taas ulkoisessa tilinpäätöksessä ne esitetään muina hallintokuluina, ja IT-poistot esitetään muina kuluina, kun taas ulkoisessa tilinpäätöksessä ne esitetään poistoina.

5. Uudelleenjärjestelyvaraus

miljoona euroa	31.3.2009	Käytetty	Purettu	31.3.2010
Henkilöstökulut	6,2	-5,0	-0,2	0,9
Huoneistovuokra	2,7	-1,0	-1,2	0,6
IT	0,7	-0,4	0,0	0,3
Yhteensä	9,7	-6,4	-1,4	1,8

6. Goodwill

miljoonaa euroa	2010	2009
Arvo 1.1.	1,4	1,4
Arvo 31.3.	1,4	1,4

7. Tulovero

Konserni	31.3.2010	31.3.2009
miljoonaa euroa		
Verot tilikaudelta ja aikaisemmilta tilikausilta	1,2	1,8
Laskennallisten verosaamisten/-velkojen muutos	0,2	0,0
Tulovero	1,4	1,8

8. Osinko

Konserni	2009	2008
euroa		
Lopullinen osinko vuodelta 2009: 0,50 euroa/osake	5 768 061	
Lopullinen juhlaosinko vuodelta 2009: 0,20 euroa/osake	2 307 224	
Lopullinen osinko vuodelta 2008: 0,50 euro/osake		5 768 061

Yhtiökokous vahvisti 19. huhtikuuta 2010 osingon vuodelta 2009. Osingonmaksun täsmäytyspäivä oli 22. huhtikuuta 2010 ja maksupäivä 29. huhtikuuta 2010.

9. Ottolainaus yleisöltä ja julkisyhteisöiltä, mukaan lukien joukkolainat ja sijoitustodistukset

Konserni	31.3.2010	31.3.2009	31.12.2009
miljoonaa euroa			
Talletukset yleisöltä ja julkisyhteisöiltä			
Käyttelytilit	307	378	385
Sekkitilit	400	251	397
Luonto- ja Säästötilit	86	74	89
Prime-tilit	693	723	763
Määräaikaiset talletukset	537	520	405
Talletukset yhteensä	2 023	1 946	2 039
Joukkolainat ja riskidebentuurit ¹⁾	247	226	231
Sijoitustodistukset yleisölle ¹⁾	139	181	140
Joukkolainat ja sijoitustodistukset yhteensä	385	407	372
Ottolainaus yhteensä	2 408	2 354	2 411

¹⁾ Tähän erään eivät sisälly luottolaitosten merkitsemät velkakirjat.

10. Antolainaus yleisölle ja julkisyhteisöille käyttötarkoituksittain

Konserni	31.3.2010	31.3.2009	31.12.2009
miljoonaa euroa			
YRITYKSET			
Merenkulku	76	83	76
Kauppa	63	61	64
Asuntotoiminta	71	65	72
Muu kiinteistötoiminta	154	138	154
Rahoitus- ja vakuustotoiminta	189	214	200
Hotelli- ja ravintolatoiminta	17	15	16
Muu palvelutoiminta	139	85	128
Maatalous, metsätalous ja kalatalous	10	7	11
Rakennustoiminta	29	29	27
Muu teollisuustoiminta	39	32	39
	788	727	787
YKSITYISHENKILÖT			
Asunnot	1 152	1 103	1 151
Arvopaperit ja muut sijoitukset	336	324	340
Elinkeinotoiminta	118	111	119
Muu yksityistalous	127	126	124
	1 733	1 663	1 734
JULKISYHTEISÖT JA AATTEELLISET JÄRJESTÖT	28	25	25
ANTOLAINAUS YHTEENSÄ	2 549	2 416	2 546

11. Taseen ulkopuoliset sitoumukset

Konserni	31.3.2010	31.3.2009	31.12.2009
miljoonaa euroa			
Takaukset ja pantit	23	32	19
Muut sitoumukset	273	225	287
	296	257	306

12. Johdannaissopimukset

Konserni miljoonaa euroa	31.3.2010		31.3.2009	
	Suojaamistarkoituksessa tehdyt	Muut	Suojaamistarkoituksessa tehdyt	Muut
Kohde-etuuksien arvo				
Korkojohdannaiset				
<i>Terminisopimukset</i>	0	0	3	0
<i>Koronvaihtosopimukset</i>	521	11	592	7
<i>Optiosopimukset</i>				
Ostetut	1 558	6	67	24
Asetetut	6	58	24	67
Valuuttajohdannaiset				
<i>Terminisopimukset</i>	162	10	93	12
<i>Koron- ja valuutanvaihtosopimukset</i>	1	1	0	4
Osakejohdannaiset				
<i>Optiosopimukset</i>				
Ostetut	179	7	149	0
	2 428	94	928	114

Ostetut osakejohdannaiset suojaavat liikkeeseen laskettuihin joukkovelkakirjoihin kytkettyjä optiorakenteita.

13. Saamisten ja velkojen maturiteettijakauma

Konserni		31.3.2010				
miljoonaa euroa	< 3 kk	3 –12 kk	1– 5 v	> 5 v	Yhteensä	
Saamiset						
Keskuspankkirahoitukseen oikeuttavat saamistodistukset	0	50	127	1	177	
Luottolaitoksilta ja keskuspankeilta	343	0	0	0	343	
Yleisöltä ja julkisyhteisöiltä	327	374	990	857	2 549	
Saamistodistukset	92	181	30	0	303	
	763	604	1 148	858	3 373	
Velat						
Luottolaitoksille ja keskuspankeille	44	297	12	18	371	
Yleisölle ja julkisyhteisöille	1 783	221	19	0	2 024	
Yleiseen liikkeeseen lasketut velkakirjat	193	232	362	0	787	
Velat, joilla on huonompi etuoikeus kuin muilla veloilla	6	2	24	37	69	
	2 026	752	417	55	3 251	

Konserni		31.3.2009				
miljoonaa euroa	< 3 kk	3 –12 kk	1– 5 v	> 5 v	Yhteensä	
Saamiset						
Keskuspankkirahoitukseen oikeuttavat saamistodistukset	6	13	113	0	131	
Luottolaitoksilta ja keskuspankeilta	246	0	0	0	246	
Yleisöltä ja julkisyhteisöiltä	304	245	909	957	2 416	
Saamistodistukset	70	22	6	0	97	
	626	280	1 028	957	2 891	
Velat						
Luottolaitoksille ja keskuspankeille	58	21	10	0	89	
Yleisölle ja julkisyhteisöille	1 789	156	1	0	1 947	
Yleiseen liikkeeseen lasketut velkakirjat	91	265	336	0	692	
Velat, joilla on huonompi etuoikeus kuin muilla veloilla	18	12	31	-1	60	
	1 956	454	378	-1	2 787	

Eräpäivien suhteen ei ole tehty arvioiteja. Näin ollen esimerkiksi avista-ottolainauksen luokitus on < 3 kuukautta.

14. Korkosidonnaisuusajat

Konserni		31.3.2010				
miljoonaa euroa	< 3 kk	3–6 kk	6–12 kk	1–5 v	> 5 v	Yhteensä
Varat	2 215	215	459	342	52	3 283
Velat	2 397	194	352	208	53	3 204
Varojen ja velkojen erotus	-182	20	107	134	0	79

Osoittaa pankin korkosidonnaiset varat ja velat, mukaan lukien johdannaiset kohde-etuusarvoonsa, korontarkistus-päivän mukaan per 31.3.2010.

Konserni		31.3.2009				
miljoonaa euroa	< 3 kk	3–6 kk	6–12 kk	1–5 v	> 5 v	Yhteensä
Varat	2 497	214	334	528	50	3 623
Velat	2 536	273	292	361	51	3 513
Varojen ja velkojen erotus	-40	-58	42	167	0	110

Osoittaa pankin korkosidonnaiset varat ja velat, mukaan lukien johdannaiset kohde-etuusarvoonsa, korontarkistus-päivän mukaan per 31.3.2009.

KERTOMUS ÅLANDSBANKEN ABP:N OSAVUOSIKATSAUKSEN 1.1. – 31.3.2010 YLEISLUONTEISESTA TARKASTUKSESTA ÅLANDSBANKEN ABP:N HALLITUKSELLE

JOHDANTO

Olemme tarkastaneet yleisluonteisesti Ålandsbanken Abp:n konsernin lyhennetyn taseen 31.3.2010, lyhennetyn laajan tuloslaskelman, lyhennetyn oman pääoman muutoksia koskevan laskelman ja lyhennetyn rahavirtalaskelman kyseisenä päivänä päättyneeltä kolmen kuukauden jaksolta sekä merkittäviä tilinpäätösperiaatteita koskevan yhteenvedon ja muut selostavat liitetiedot. Hallitus ja toimitusjohtaja vastaavat osavuosikatsauksen laatimisesta ja siitä, että se antaa oikeat ja riittävät tiedot EU:ssa käyttöön hyväksytyjen kansainvälisten tilinpäätösstandardien (IFRS) sekä muiden Suomessa voimassa olevien osavuosikatsauksen laatimista koskevien säännösten ja määräysten mukaisesti. Suorittamamme yleisluonteisen tarkastuksen perusteella annamme arvopaperimarkkinalain 2 luvun 5a §:n 7 momentin mukaisen lausunnon osavuosikatsauksesta.

YLEISLUONTEISEN TARKASTUKSEN LAAJUUS

Yleisluonteinen tarkastus on suoritettu yleisluonteista tarkastusta koskevan standardin 2410 ”Yhteisön tilintarkastajan suorittama osavuosi-informaation yleisluonteinen tarkastus” mukaisesti. Yleisluonteiseen tarkastukseen kuuluu tiedustelujen tekemistä pääasiallisesti talouteen ja kirjanpitoon liittyvistä asioista vastaaville henkilöille sekä analyttisiä toimenpiteitä ja muita yleisluonteisen tarkastuksen toimenpiteitä. Yleisluonteinen tarkastus on laajuudeltaan huomattavasti suppeampi kuin tilintarkastusstandardien ja -suositusten mukaisesti suoritettava tilintarkastus. Siksi emme pysty yleisluonteisen tarkastuksen perusteella varmistumaan siitä, että saamme tietoomme kaikki sellaiset merkittävät seikat, jotka ehkä tunnistettaisiin tilintarkastuksessa. Näin ollen emme anna tilintarkastuskertomusta.

LAUSUNTO

Yleisluonteisen tarkastuksen perusteella tietoomme ei ole tullut mitään, mikä antaisi meille syyn uskoa, ettei osavuosikatsaus anna EU:ssa käyttöön hyväksytyjen kansainvälisten tilinpäätösstandardien (IFRS) sekä muiden Suomessa voimassa olevien osavuosikatsauksen laatimista koskevien säännösten ja määräysten mukaisesti oikeita ja riittäviä tietoja Ålandsbanken Abp -konsernin taloudellisesta asemasta 31.3.2010 ja sen toiminnan tuloksesta ja rahavirroista kyseisenä päivänä päättyneeltä kolmen kuukauden jaksolta.

Maarianhamina/Helsinki 3.5.2010

Leif Hermans
KHT

Terhi Mäkinen
KHT

Bengt Nyholm
KHT