

# Osavuosisikatsaus

kaudelta tammikuu – maaliskuu 2014 • 29.4.2014



## Tammikuu–maaliskuu 2014

verrattuna tammikuu-maaliskuuhun 2013

- Liiketulos parani 25 prosenttia 3,2 miljoonaan euroon (2,5).
- Osakkeenomistajille kuuluva kauden tulos parani 22 prosenttia 2,1 miljoonaan euroon (1,7).
- Korkokate kasvoi 27 prosenttia 11,9 miljoonaan euroon (9,4).
- Palkkiotuotot, netto kasvoivat 14 prosenttia 10,7 miljoonaan euroon (9,3).
- Kulut kasvoivat 7 prosenttia 24,6 miljoonaan euroon (23,1).
- Arvon alentumistappiot luotoista (netto, mukaan lukien palautukset) alenivat 39 prosenttia 0,9 miljoonaan euroon (1,4) vastaten 0,11 prosentin luottotappiotasoa (0,19).
- Oman pääoman tuotto verojen jälkeen (ROE) oli 4,7 prosenttia (4,0).
- Osakekohtainen tulos oli 0,15 euroa (0,12).
- Ensisijaisen ydinpääoman osuus laskettuna ilman siirtymäsäännöksiä oli 10,6 prosenttia (10,8 prosenttia 31. joulukuuta 2013).

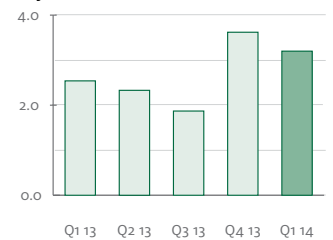
”Vuoden ensimmäisen neljänneksen aikana olemme saaneet uusia asiakkaita ja kasvattaneet liiketoimintavolyymejamme kaikilla liiketoiminta-alueilla. Kasvu on edelleenkin vahvinta Ruotsissa.

Tuloksen suhteen on ennen muuta ilahduttavaa todeta korkokatteemme kohonneen vuodessa 27 prosenttia. Neljännesvuosi oli jälleen yksi askel oikeaan suuntaan kohti hyväksyttävissä olevaa kannattavuutta”.

Peter Wiklöf, toimitusjohtaja

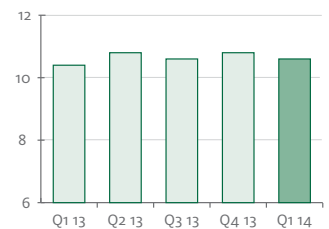
### Liiketulos

miljoonaa euroa



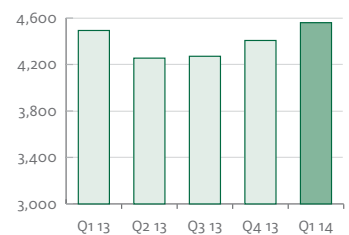
### Ensisijaisen ydinpääoman osuus

prosenttia



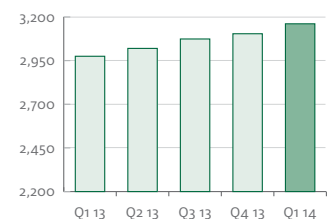
### Hallinnoitava pääoma

miljoonaa euroa



### Antolainaus

miljoonaa euroa



Ålandsbanken on pankki, joka panostaa voimakkaasti asiakassuhteisiin ja henkilökohtaiseen palveluun. Pankilla on vankka sijoitusosaaminen ja lisäksi se tarjoaa hyviä rahoituspalveluja. Vuonna 1919 perustettu liikepankki on ollut listattuna Helsingin pörssissä vuodesta 1942. Ålandsbankenin pääkonttori sijaitsee Maarianhaminassa. Pankilla on seitsemän konttoria Ahvenanmaalla ja kuusi konttoria Manner-Suomessa sekä kolme konttoria Ruotsissa. Ålandsbanken-konserniin kuuluu kaikkineen kuusi tytäryhtiötä, joiden toiminta liittyy eri tavoin pankkitoimintaan.

# Taloudelliset tunnusluvut

Konserni	1. nelj. 2014	4. nelj. 2013	%	Muutettu 1. nelj. 2013	%
miljoonaa euroa					
Tulos					
Korkokate	11,9	11,6	2	9,4	27
Palkkiotuotot, netto	10,7	12,8	-17	9,3	14
Käyvän arvon rahoituserien nettotuotto	2,0	1,0	93	4,3	-53
Muut tuotot	4,0	4,2	-4	4,0	0
<b>Tuotot yhteensä</b>	<b>28,6</b>	<b>29,7</b>	<b>-4</b>	<b>27,0</b>	<b>6</b>
Henkilöstökulut	-13,3	-13,6	-2	-13,1	2
Muut kulut	-9,1	-8,8	3	-8,1	12
Poistot	-2,2	-2,2	3	-1,9	18
<b>Kulut yhteensä</b>	<b>-24,6</b>	<b>-24,6</b>	<b>0</b>	<b>-23,1</b>	<b>7</b>
<b>Tulos ennen arvonalentumistappioita</b>	<b>4,1</b>	<b>5,1</b>	<b>-20</b>	<b>4,0</b>	<b>2</b>
Arvonalentumistappiot luotoista ja muista saamisista	-0,9	-1,5	-41	-1,4	-39
<b>Liiketulos</b>	<b>3,2</b>	<b>3,6</b>	<b>-12</b>	<b>2,5</b>	<b>25</b>
Tuloverot	-0,6	-0,4	77	-0,6	6
<b>Katsauskauden tulos</b>	<b>2,5</b>	<b>3,3</b>	<b>-22</b>	<b>1,8</b>	<b>38</b>
Tuloksen jakautuminen:					
Määräysvallattomat omistajat	0,4	0,2		0,2	
<b>Ålandsbanken Abp:n osakkeenomistajat</b>	<b>2,1</b>	<b>3,1</b>	<b>-31</b>	<b>1,7</b>	<b>22</b>
Volyymitietoja					
Antolainaus yleisölle	3 161	3 104	2	2 975	6
Ottolainaus yleisöltä <sup>1</sup>	2 549	2 466	3	2 446	4
Hallinnoitava pääoma	4 560	4 407	3	4 493	1
Oma pääoma	185	184	0	177	4
Taseen loppusumma	4 069	3 887	5	3 745	9
Riskipainotetut saamiset	1 534	1 475	4	1 470	4
Tunnuslukuja					
Oman pääoman tuotto, % (ROE) <sup>2</sup>	4,7	6,9		4,0	
Kulu/tuotto-suhdeluku <sup>3</sup>	0,86	0,83		0,85	
Luottotappiotasoa, % <sup>4</sup>	0,11	0,19		0,20	
Järjestämättömien saamisten osuus, brutto, % <sup>5</sup>	0,45	0,50		0,58	
Epävarmojen saatavien varausaste, % <sup>6</sup>	47	50		73	
Core funding ratio, % <sup>7</sup>	102	103		102	
Omavaraisuus, % <sup>8</sup>	4,5	4,7		4,7	
Ensisijaisen ydinpääoman osuus, ilman siirtymäsäännöksiä, % <sup>9</sup>	10,6	10,8		10,4	
Osakekohtainen tulos, euroa <sup>10</sup>	0,15	0,21	-31	0,12	22
Osakekohtainen oma pääoma, euroa <sup>11</sup>	12,63	12,54	1	12,27	4
Osakekurssi A-osake, euroa	10,24	10,88	6	12,50	-18
Osakekurssi B-osake, euroa	8,25	7,94	4	8,14	1
Osakkeiden lukumäärä (poislukien omat osakkeet), tuhat kpl	14 398	14 395	0	14 395	0
Tehdyt työtunnit kokopäivätoimiksi muunnettuna	636	631	1	604	5

<sup>1</sup> Ottolainaus yleisöltä ja julkisyhteisöiltä, mukaan lukien yleiseen liikkeeseen lasketut sijoitustodistukset, indeksibligaatiot ja debentuurit

<sup>2</sup> Osakkeenomistajille kuuluva katsauskauden tulos / Osakkeenomistajien osuus omasta pääomasta keskimäärin

<sup>3</sup> Kulut / Tuotot

<sup>4</sup> Arvonalentumistappiot luotoista ja muista saamisista / Antolainaus yleisölle

<sup>5</sup> Järjestämättömät saamiset > 90 pv / Antolainaus yleisölle ennen arvonalentumistappiovarauksia

<sup>6</sup> Saamiskohtaiset arvonalentumistappiovaraukset / Epävarmat saatavat

<sup>7</sup> Antolainaus yleisölle / Ottolainaus mukaan lukien yleiseen liikkeeseen lasketut sijoitustodistukset, indeksibligaatiot ja debentuurit sekä liikkeeseen lasketut katetut joukkolainat

<sup>8</sup> Oma pääoma / Taseen loppusumma

<sup>9</sup> (Ensisijainen ydinpääoma / Vakavaraisuusvaatimus) x 8 %

<sup>10</sup> Osakkeenomistajien osuus tilikauden tuloksesta / Osakkeiden osakeantioikaistu lukumäärä

<sup>11</sup> Oma pääoma / Osakkeiden lukumäärä tilinpäätöspäivänä

# Kommentteja

## MAKROTILANNE JA VIRANOMAISVAATIMUKSET

Euroopan velkakriisi ei ole vielä ohitse, vaikka taantuma muodollisesti päättyikin kesällä 2013 sekä euroalueella että Suomessa. Talouskasvu on alhainen, samoin kuin inflaatio. Tämän vuoksi korot ovat edelleen erittäin alhaiset, eikä ole näkymiä korkojen kohoamisesta lähitulevaisuudessa. Geopoliittinen epävarmuus on aikaansaanut levottomuutta maailman osakemarkkinoilla. Ensimmäisen vuosineljänneksen päättyessä osakekurssit olivat periaatteessa muuttumattomat vuodenvaihteeseen verrattuna Helsingin pörssissä (OMXHPI), kun taas Tukholman pörssissä (OMXSPI) kurssit olivat nousseet 4 prosenttia.

## VIITEKORKOJEN NELJÄNNESVUOSIKESKIARVO, PROSENTTIA

	1. nelj. 2014	4. nelj. 2013	1. nelj. 2013
Euribor 3 kk	0,29	0,24	0,21
Euribor 12 kk	0,56	0,53	0,57
Stibor 3 kk	0,94	1,13	1,22

Ruotsin kruunun arvo euroon nähden oli kauden aikana neljä prosenttia alhaisempi kuin edellisen vuoden vastaavana kautena. Vuodenvaihteen tilanteeseen verrattuna kruunu on heikentynyt yhden prosentin. Muunnettaessa pankin ruotsalaisten toimintojen tulos euroiksi on käytetty kauden keskikurssia, kun taas tase on muunnettu tasepäivän kurssiin.

EU:n vakavaraisuusasetuksen (CRR) mukaiset vakavaraisuutta koskevat uudet laskentatavat ja esittämiskaavat tulivat voimaan 1. tammikuuta 2014 alkaen.

## TÄRKEITÄ TAPAHTUMIA

Ålandsbanken ilmoitti 15. tammikuuta 2014 aloittavansa yhteistoimintaneuvottelut ja henkilöstömäärän vähentämistarpeesta noin 6 hengellä Manner-Suomessa. Yhteistoimintaneuvottelut on saatu päätökseen. Neuvottelut ovat johtaneet yhden henkilön irtisanomiseen. Ålandsbanken on sopinut neljän työntekijän kanssa vapaaehtoisista järjestelyistä. Kahdeksalle hengelle on tarjottu muita työtehtäviä pankissa. Lisäksi yhteistoimintaneuvottelujen tuloksena Espoon Tapiolan konttori suljetaan kevään aikana sekä Helsingin Yrittäjäkeskuksessa toteutetaan toiminnan uudelleenjärjestelyt. Kun toimenpiteet vaikuttavat täysimittaisesti, pankin kustannukset alenevat vuositasolla noin 0,5 miljoonaa euroa. Uudelleenjärjestelykulut näistä toimenpiteistä ovat noin 0,4 miljoonaa euroa, mikä rasittaa ensimmäisen neljänneksen tulosta.

Ålandsbanken on päättänyt tehostaa varainhoidon ja arvopaperikäsittelyn IT-tukea ja back office -prosesseja. Muutostöiden odotetaan kestävän noin kolme vuotta. Ålandsbanken on valinnut Crosskeyn uuden pääomamarkkinakonseptin "Capital Markets from the tap" tehtyään arvioinnin useista vaihtoehtoisista IT-toimittajista. Uusi Capital Markets -järjestelmä on kaiken kattava ratkaisu, joka yhdistää useita nykyisiä järjestelmiä yhdelle ainoalle alustalle.

## TULOS KAUDELTA TAMMIKUU-MAALISKUU 2014

Osakkeenomistajille kuuluva kauden tulos oli 2,1 miljoonaa euroa, mikä oli parannusta 0,4 miljoonaa euroa eli 22 prosenttia vuoden 2013 ensimmäiseen neljännekseen verrattuna. Tuotot kasvoivat 1,6 miljoonaa euroa eli 6 prosenttia 28,6 miljoonaa euroon.

Luottosalkun uudelleenhinnoittelun, alhaisempien varainhankintakustannusten sekä volyymien kasvun johdosta korkokate kasvoi 2,5 miljoonaa euroa eli 27 prosenttia 11,9 miljoonaan euroon. Tämä oli neljäs perättäinen vuosineljännes, jona korkokate oli nouseva.

Nettomääräiset palkkiotuotot kasvoivat 1,4 miljoonaa euroa eli 14 prosenttia 10,7 miljoonaan euroon, pääasiallisesti arvopaperinvälitys- ja antolainauspalkkiotuottojen kohoamisen seurauksena.

Käyvän arvon rahoituserien nettotuotto aleni 2,3 miljoonaa euroa eli 53 prosenttia 2,0 miljoonaan euroon, mutta oli edelleen korkealla tasolla.

IT-tuotot kasvoivat 0,2 miljoonaa euroa eli 5 prosenttia 3,9 miljoonaa euroon.

Kulut kasvoivat 1,5 miljoonaa euroa eli 7 prosenttia 24,6 miljoonaan euroon, johtuen lähinnä Suomen liiketoiminta-alueen noin 0,4 miljoonan euron uudelleenjärjestelykuluista sekä noin 1,0 miljoonan euron keskeisistä strategiakuluista.

Arvon alentumistappiot luotoista olivat 0,9 miljoonaa euroa, vastaten 0,11 prosentin luottotappiotasoa verrattuna 1,4 miljoonaan euroon ja 0,19 prosenttiin edellisestä vuonna. Arvon alentumistappiot koskivat ennen muuta Suomen liiketoiminta-alueen yritysluottoja.

Oman pääoman tuotto oli 4,7 prosenttia (4,0).

## LIIKETOIMINTA-ALUEET

Kaikilla liiketoiminta-alueilla on vuoden aikana järjestetty runsaasti asiakastapahtumia, jotka on suunnattu sekä nykyisille asiakkaille ja heidän tarpeisiinsa että uusille ja potentiaalisille asiakkaille.

Ahvenanmaan liiketoiminta-alueella Ålandsbanken ja Ålands Ömsesidiga Försäkringsbolag -vakuutusyhtiö (Ömsen) ovat syventäneet vakuutus- ja rahoituspalveluja koskevaa yhteistyötään tarkoituksenaan korottaa palveluastetta ja turvallisuutta asuntokaupoissa. Yhteistyö käsittää turva- ja turvallisuuspaketin tarjoamisen asuntolainaa ottaville asiakkaille. Tarjoukseen sisältyy Ömsenin vakuutus- ja vahinkojen ennaltaehkäisyohjelmat ja -tuotteet sekä Ålandsbankenin palveluvalikoima, muun muassa lakiasianeuvonta, rakennusneuvonta, rahoitus ja Ålandsbankenin Premium-palvelu. Sekä Ålandsbanken että Ömsen ovat osakkaina vastaperustetussa Mäklarhuset-kiinteistövälitysyrityksessä.

Suomen liiketoiminta-alueella Private Banking- ja Premium Banking -asiakkuuksien hoito on pääkaupunkiseudulla keskitetty Bulevardin konttoriin. Ålandsbanken Asset Management -tytäryhtiön neljännesvuositulos oli yrityksen historian vahvin.

Ruotsin liiketoiminta-alueella uusien asiakkaiden määrän ja liiketoimintavolyymien kasvu on jatkunut. Tuotetarjontaa on asteittain täydennetty, jotta asiakkaat eivät tarvitsisi Ålandsbankenin ohella muuta pankkia. E-lasku ja BankID-pankkitunnistaminen on otettu käyttöön. Luottokortti ja asuntolainavakuutus ovat tulossa lähiaikoina. Ruotsin liiketoiminta-alueen liiketulos oli kolmantena perättäisenä neljänneksenä positiivinen ilman kertaluonteisia eriä.

Crosskey on aloittanut yhteistyön suomalaisen ohjelmistoyhtiö Modul IT:n kanssa. Yhteistyö mahdollistaa uudenaikaisen ja täydellisen pääomamarkkinajärjestelmän tarjoamisen. Crosskey katsoo kysynnän ja kasvumahdollisuuksien olevan hyvät tiettyjen tuotteiden, kuten kortti- ja mobiilimaksamisen ja verkkopankkiratkaisujen markkinalohkolla.

Konsernin liiketuloksen parannus 0,7 miljoonalla eurolla 3,2 miljoonaa euroon jakaantui seuraavasti:

- Suomi +3,0 (korkeammat tuotot, etenkin palkkiotuotot, ja alhaisemmat arvonalentumistappiot)
- Ruotsi +0,5 (liiketoimintavolyymien kasvu ja korkeammat tuotot, etenkin korkokäte)
- Ahvenanmaa +0,1 (korkeammat tuotot)
- Crosskey +0,3 (korkeammat tuotot)
- Konsernitoiminnot -2,8 (alhaisemmat Treasury-tuotot ja ml. eliminoinnit)
- Kertaluonteiset erät -0,4 (uudelleenjärjestelykulut)

#### LIKETOIMINTAVOLYYMIT

Hallinnoitava pääoma kasvoi 153 miljoonaa euroa eli 3 prosenttia vuodenvaihteesta ollen 4 560 miljoonaa euroa (4 407), mikä oli kaikkien aikojen korkein lukema. Hallinnoitava pääoma omissa rahastoissa kasvoi 14 miljoonaa euroa eli 1 prosentin vuodenvaihteesta 974 miljoonaa euroon (960). Mielenkiinto Asuntorahastoa kohtaan oli edelleen erittäin suuri. Nettomerkinnät Asuntorahastoon olivat runsaat 14 miljoonaa euroa ensimmäisellä neljänneksellä. Täyden valtakirjan varainhoidossa oleva pääoma kasvoi 44 miljoonaa euroa eli 3 prosenttia 1 729 miljoonaa euroon (1 685). Konsultatiivisessa varainhoidossa oleva pääoma kasvoi 95 miljoonaa euroa eli 5 prosenttia 1 857 miljoonaa euroon (1 762). Yhteenlasketusta hallinnoitavasta pääomasta Ruotsin liiketoimintaluonnon osuus oli 2 457 miljoonaa euroa eli 54 prosenttia (54).

Ottolainaus yleisöltä, mukaan lukien yleiseen liikkeeseen lasketut sijoitustodistukset, indeksiobligatiot ja vastuudebentuurilainat, kasvoi 83 miljoonaa euroa eli 3 prosenttia vuodenvaihteesta ollen 2 549 miljoonaa euroa (2 466).

Antolainaus yleisölle oli 3 161 miljoonaa euroa (3 104), mikä oli lisäystä 57 miljoonaa euroa eli 2 prosenttia vuodenvaihteesta. Antolainauksen kasvu koski ensisijaisesti asuntokiinteistövakuudellisia lainoja Ruotsin markkinoilla.

#### LUOTTOJEN LAATU

Luottosalkusta vajaan kolmasosa koostuu antolainauksesta yksityishenkilöille. Asuntolainojen osuus antolainauksesta yksityishenkilöille on noin kaksi kolmasosa. Yksityishenkilöiden kohdalla toiseksi suurin luottolaji on arvopaperiluotot, joiden vakuutena on markkinanoteerattuja arvopapereita. Vakuuksien lainoitusarvot ovat konservatiiviset. Historiallisesti tarkasteltuna Ålandsbankenilla ei ole ollut olennaisia luottotappioita tästä luotonannosta. Yrityssalkku on suuresti samankaltainen kuin vähittäissalkku, koska monessa tapauksessa yritysten omistajat ovat myös Private Banking -asiakkaita.

Järjestämättömät, yli 90 päivää erääntyneenä olleet, saamisat alenivat vuodenvaihteesta 1,3 miljoonaa euroa 14,3 miljoonaa euroon (15,6). Järjestämättömien saamisat alenivat antolainauksesta yleisölle aleni kauden aikana 0,50 prosentista 0,45 prosenttiin. Epävarmojen saatavien varausaste, toisin sanoen saamiskohtaiset

arvonalentumistappiot suhteessa epävarmoinhin saataviin, oli 47 prosenttia verrattuna 50 prosenttiin vuoden 2013 päättyessä.

Konsernin arvonalentumistappiovaraukset olivat 17,2 miljoonaa euroa (16,5), josta saamiskohtaisia 16,0 miljoonaa euroa (15,8) ja ryhmäkohtaisia 1,3 miljoonaa euroa (0,7).

#### LIKVIDITEETTI JA VARAINHANKINTA

Ålandsbankenin likviditeettireservi, joka koostuu käteisvaroista, tilivaroista ja sijoituksista muissa pankeissa, korkea tuottavista arvopapereista sekä pankin omistamista pankin liikkeeseen laskevista, pantiksi asettamattomista katetuista joukkolainoista, oli 597 miljoonaa euroa 31. maaliskuuta 2014 (569 miljoonaa euroa 31. joulukuuta 2013) vastaten 15 prosenttia varojen yhteismäärästä (15) ja 19 prosenttia antolainauksesta yleisölle (18). Pankilla on lisäksi käyttämätön likviditeettireservi, kun huomioidaan pankin mahdollisuus laskea liikkeeseen lisää katettuja joukkolainoja.

Vuonna 2014 erääntyy noin 200 miljoonaa euroa pitkäaikaista varainhankintaa, josta 100 miljoonaa euroa erääntyi ensimmäisellä vuosineljänneksellä. Ensimmäisellä neljänneksellä Ålandsbanken laski liikkeeseen kaksivuotisia kattamattomia joukkolainoja 750 miljoonaa Ruotsin kruunua. Liikkeellä olevien joukkolainojen keskimääräinen jäljellä oleva juoksu-aika oli kauden lopussa noin 3,1 vuotta (3,1).

Ålandsbankenin core funding ratio, määriteltynä antolainauksen yleisölle suhteena ottolainaukseen yleisöltä, mukaan lukien yleiseen liikkeeseen lasketut sijoitustodistukset, indeksiobligatiot ja vastuudebentuurilainat sekä liikkeeseen lasketut vakuudelliset joukkolainat oli kauden lopussa 102 prosenttia (103 prosenttia 31. joulukuuta 2013).

Maksuvalmiusvaatimus (LCR) oli 65 prosenttia (61 prosenttia 31. joulukuuta 2013).

#### LUOTTOLUOKITUS

Ålandsbankenilla on luottoluokituslaitos Standard & Poor'silta luottoluokitus BBB/A-3 yrityksenä, jolla on vakaat näkymät pitkäaikaiselle ja lyhytaikaiselle varainhankinnalle. Pankin katetuille joukkolainoille Standard & Poor's on antanut luottoluokituksen AA.

#### PÄÄOMA JA VAKAVARAISUUS

Oma pääoma mukaan lukien määräysvallattomien omistajien osuus muuttui 1,7 miljoonaa euron kauden laajan tuloksen määrällä sekä vähennyksellä tytäryhtiöiden määräysvallattomille omistajille maksetulla 1,0 miljoonaa euron osingolla ja oli 184,8 miljoonaa euroa 31. maaliskuuta 2014 (184,1 miljoonaa euroa 31. joulukuuta 2013). Muihin laajan tuloksen eriin sisältyi etuus pohjaisten eläkejärjestelyjen IAS19:n mukainen uudelleenarvostus -1,3 miljoonalla eurolla verojen jälkeen alhaisempien pitkien korkojen seurauksena.

EU:n vakavaraisuusasetuksen (EU 575/2013, CRR) voimaantulon ja soveltamisen aloittamisen johdosta luvut per 31. joulukuuta 2013 on vertailtavuuden vuoksi laskettu uudelleen. Ne esitetään sekä 31. joulukuuta 2013 voimassa olleiden määräysten mukaisesti että 1. tammikuuta 2014 alkaen sovellettavan EU:n vakavaraisuusasetuksen mukaisesti (katso liitetieto 22). Ålandsbankenin osalta oleellimmat omia varoja koskevat muutokset ovat, että 100 prosenttia, 50 prosentin asemesta, IRB:n mukaan odotetuista tappioista kirjattujen tappioiden lisäksi vähennetään suoraan ensisijaisesta ydinpääomasta ja että tytäryhtiöiden määräysvallattomille omistajille kuuluvaa osuutta lisäpääomasta ei saa lukea

mukaan ensisijaiseen ydinpääomaan asteittaisella käyttönotolla kolmen lähivuoden aikana.

Finanssivalvonnan tulkinnan mukaan debentuurilainoja, jotka maksetaan takaisin ennen kuin juoksuajan viisi ensimmäistä vuotta ovat kuluneet, ei EU:n vakavaraisuusasetuksen (EU 575/2013) 63 artiklan nojalla saa lukea mukaan omiin varoihin siltä osin kuin laitos ei pysyvästi ole hallinnut pääomaa viitenä ensimmäisenä vuotena. Vakavaraisuusasetuksen artiklassa 484 olevan siirtymäsäännösten mukaan tulkinta ei koske debentuurilainoja, joka on laskettu liikkeeseen 31. joulukuuta 2011 tai aikaisemmin. Tämä tulkinta alentaa oleellisesti Ålandsbankenin toissijaista pääomaa.

Mitä tulee vakavaraisuuslaskentaan, niin siihen vaikuttavat etenkin PK-yritysten tukikertoimen (SME-supportin factor) pääomavaatimuksen alentuminen (-3,3 miljoonaa euroa 31. maaliskuuta 2014), korkeammat vakavaraisuusvaatimukset luottolaitoksen ulkoiseen luottoluokitukseen siirtymisen seurauksena (2,3 miljoonaa euroa) sekä OTC-sopimukseen sisältyvän arvonoikaisuriskin (CVA/DVA) pääomavaatimus (ei merkittävää vaikutusta).

Ensisijainen ydinpääoma laskettuna vakavaraisuussäätelyn uuden määritelmän mukaan kasvoi 242 miljoonaa euroa vuodenvaihteesta 162,3 miljoonaan euroon (159,9).

Riskipainotetut saamiset kasvoivat 59 miljoonaa euroa eli 4 prosenttia 1 534 miljoonaan euroon (1 475 miljoonaa euroa 31. joulukuuta 2013 vertailukelpoisen määritelmän mukaan), pääasiallisesti ruotsalaisten toimintojen kasvaneen antolainauksen seurauksena.

Ensisijaisen ydinpääoman osuus aleni 10,6 prosenttiin (10,8 prosenttia 31. joulukuuta 2013 vertailukelpoisen määritelmän mukaan), siirtymäsäännöksiä huomioimatta. Koska Ålandsbankenilla ei ole hybridipääomaa, ensisijaisen ydinpääoman osuus on sama kuin ensisijaisen pääoman osuus. Vakavaraisuussuhde aleni 11,9 prosenttiin (13,5).

## **OLENNAISIA TAPAHTUMIA KAUDEN PÄÄTTYMISEN JÄLKEEN**

Yhtiökokouksessa 10. huhtikuuta 2014 Nils Lampi, Christoffer Taxell, Agneta Karlsson, Anders Å. Karlsson, Annika Wijkström, Anders Wiklöf ja Dan-Erik Woivalin valittiin uudelleen hallitukseen. Yhtiökokous päätti myös poistaa pankin yhtiöjärjestyksestä määräyksen, jonka mukaan 67 vuotta täyttänyt henkilö ei ole vaalikelpoinen hallitukseen.

Yhtiökokouksessa päätettiin, että tilivuodelta 2013 jaetaan osinkoa 0,15 euroa osaketta kohden.

## **RISKIT JA EPÄVARMUUSTEKIJÄT**

Ålandsbankenin tulokseen vaikuttavat toimintaympäristön muutokset, joihin yhtiö ei voi itse vaikuttaa. Konsernin tuloskehitykseen vaikuttavat muun muassa makrotaloudelliset muutokset, yleisen korkotilanteen, pörssi- ja valuuttakurssien muutokset, samoin kuin viranomaispäätöksistä ja -direktiiveistä johtuvat lisääntyneet kulut sekä kilpailutilanne.

Konserni pyrkii harjoittamaan toimintaansa kohtuullisin ja harkituin riskein. Konserniin kohdistuu luottoriski, likviditeettiriski, markkinariski, operatiivinen riski ja toimintariski.

Pankki ei harjoita tradingiä omaan lukuunsa.

Ålandsbankenilla ei ole suoria vastuita ns. GIIPS-maissa (Kreikka, Italia, Irlanti, Portugali ja Espanja), Kyproksella, Venäjällä tai Ukrainassa.

## **TULEVAISUUDENNÄKYMÄT**

Lainsäädännön vaatimusten mukaisesti lausunto pankin tulevaisuudennäkymistä on annettu vuosikertomuksessa, joka julkistettiin 14. maaliskuuta 2014.

## **TALOUDELLISET TIEDOTTEET**

Osavuositulos kaudelta tammikuu-kesäkuu 2014 julkistetaan perjantaina 25. heinäkuuta 2014.

Osavuositulos kaudelta tammikuu-syyskuu 2014 julkistetaan tiistaina 28. lokakuuta 2014.

Maarianhamina 29. huhtikuuta 2014

HALLITUS

# Taloudellinen informaatio, sisällysluettelo

Lyhennetty laaja tuloslaskelma.....	7
Yhteenvedo muun laajan tuloksen eristä .....	8
Tuloskehitys neljännesvuosittain .....	9
Lyhennetty tase .....	10
Lyhennetty laskelma oman pääoman muutoksista .....	11
Lyhennetty rahavirtalaskelma.....	12

## LIITETIEDOT

1. Tietoja yrityksestä.....	13
2. Osavuositarkastuksen laadintaperusteet ja olennaiset tilinpäätöksen laadintaperiaatteet .....	13
3. Segmenttiraportointi.....	14
4. Muutoksia konsernirakenteessa .....	15
5. Korkokate .....	16
6. Palkkiotuotot, netto.....	16
7. Käyvän arvon rahoituserien nettotuotto.....	17
8. Muut kulut.....	17
9. Arvonlennemistappiot luotoista ja muista saamisista .....	18
10. Tuloverot .....	18
11. Antolainaus yleisölle ja julkisyhteisöille käyttötarkoituksittain .....	19
12. Epävarmat saatavat ja arvonalennemistappiot.....	19
13. Ottolainaus yleisöltä ja julkisyhteisöiltä, mukaan lukien joukkolainat ja sijoitustodistukset.....	20
14. Liikkeeseen lasketut velkakirjat .....	20
15. Johdannaissopimukset.....	21
16. Rahoitusinstrumentit käypään arvoon .....	22
17. Taseen ulkopuoliset sitoumukset.....	22
18. Rahoitusvarojen ja -velkojen nettoutus .....	23
19. Omien velkojen vakuudeksi asetetut vakuudet .....	23
20. Varojen ja velkojen maturiteettijakauma .....	24
21. Korkosidonnaisuusajat .....	26
22. Vakavaraisuus .....	27
23. Hallinnoitava pääoma .....	29
24. Tehdyt työtunnit kokopäivätoimiksi muunnettuna .....	29

# Lyhennetty laaja tuloslaskelma

Konserni	Liite- tieto	1. nelj. 2014	4. nelj. 2013	%	Muutettu 1. nelj. 2013	%
miljoonaa euroa						
Korkokate	5	11,9	11,6	2	9,4	27
Palkkiotuotot, netto	6	10,7	12,8	-17	9,3	14
Käyvän arvon rahoituserien nettotuotto	7	2,0	1,0	93	4,3	-53
IT-tuotot		3,9	3,9	0	3,7	5
Liiketoiminnan muut tuotot		0,1	0,3	-57	0,3	-57
<b>Tuotot yhteensä</b>		<b>28,6</b>	<b>29,7</b>	<b>-4</b>	<b>27,0</b>	<b>6</b>
Henkilöstökulut		-13,3	-13,6	-2	-13,1	2
Muut kulut	8	-9,1	-8,8	3	-8,1	12
Poistot		-2,2	-2,2	3	-1,9	18
<b>Kulut yhteensä</b>		<b>-24,6</b>	<b>-24,6</b>	<b>0</b>	<b>-23,1</b>	<b>7</b>
<b>Tulos ennen arvonalentumistappioita</b>		<b>4,1</b>	<b>5,1</b>	<b>-20</b>	<b>4,0</b>	<b>2</b>
Arvonalentumistappiot luotoista ja muista saamisista	9	-0,9	-1,5	-41	-1,4	-39
<b>Liiketulos</b>		<b>3,2</b>	<b>3,6</b>	<b>-12</b>	<b>2,5</b>	<b>25</b>
Tuloverot	10	-0,6	-0,4	77	-0,6	6
<b>Tilikauden tulos</b>		<b>2,5</b>	<b>3,3</b>	<b>-22</b>	<b>1,8</b>	<b>38</b>
Tuloksen jakautuminen:						
Määräysvallattomat omistajat		0,4	0,2		0,2	
<b>Ålandsbanken Abp:n osakkeenomistajat</b>		<b>2,1</b>	<b>3,1</b>	<b>-31</b>	<b>1,7</b>	<b>22</b>
Osakekohtainen tulos, euroa		0,15	0,21	-31	0,12	22

# Yhteenvedo muun laajan tuloksen eristä

Konserni	1. nelj. 2014	4. nelj. 2013	%	Muutettu 1. nelj. 2013	%
miljoonaa euroa					
<b>Tilikauden tulos</b>	<b>2,5</b>	<b>3,3</b>	<b>-22</b>	<b>1,8</b>	<b>38</b>
Rahavirran suojaus	0,4	0,6	-33	0,3	13
Myytavissä olevat rahoitusvarat	-0,3	0,0		-3,5	-90
Muuntoerot	0,5	0,8	-32	-0,2	
Vero eristä, jotka on siirretty tai voidaan myöhemmin siirtää tulosvaikutteisiksi	-0,1	-0,3		0,8	
<i>josta rahavirran suojaus</i>	-0,1	-0,1	-33	-0,1	-8
<i>josta myytävissä olevia varoja</i>	0,1	0,0		0,9	-92
<i>josta muuntoeroja</i>	-0,1	-0,2	-32	0,0	
<b>Erät, jotka on siirretty tai jotka voidaan myöhemmin siirtää tulosvaikutteisiksi</b>	<b>0,4</b>	<b>1,1</b>	<b>-58</b>	<b>-2,5</b>	
Etuuspohjaisten eläkejärjestelyjen uudelleenarvostukset	-1,6	0,6		0,0	
Vero eristä, joita ei myöhemmin siirretä tulosvaikutteisiksi	0,3	0,0		0,0	
<b>Erät, joita ei myöhemmin siirretä tulosvaikutteisiksi</b>	<b>-1,3</b>	<b>0,6</b>		<b>0,0</b>	
<b>Muut laajan tulokset erät</b>	<b>-0,9</b>	<b>1,7</b>		<b>-2,5</b>	<b>-66</b>
<b>Tilikauden laaja tulos</b>	<b>1,7</b>	<b>5,0</b>	<b>-66</b>	<b>-0,7</b>	
Laajan tuloksen jakautuminen:					
Määräysvallattomat omistajat	0,4	0,2		0,2	
<b>Ålandsbanken Abp:n osakkeenomistajat</b>	<b>1,2</b>	<b>4,8</b>	<b>-74</b>	<b>-0,9</b>	



# Tuloskehitys neljännesvuosittain

Konserni	1. nelj. 2014	4. nelj. 2013	3. nelj. 2013	2 nelj. 2013	1. nelj. 2013
miljoonaa euroa					
Korkokate	11,9	11,6	11,2	10,2	9,4
Palkkiotuotot, netto	10,7	12,8	10,4	9,9	9,3
Käyvän arvon rahoituserien nettotuotto <sup>1</sup>	2,0	1,0	0,8	1,2	4,3
IT-tuotot	3,9	3,9	3,6	3,6	3,7
Liiketoiminnan muut tuotot	0,1	0,3	0,1	0,3	0,3
<b>Tuotot yhteensä</b>	<b>28,6</b>	<b>29,7</b>	<b>26,1</b>	<b>25,1</b>	<b>27,0</b>
Henkilöstökulut	-13,3	-13,6	-11,7	-13,2	-13,1
Muut kulut <sup>1</sup>	-9,1	-8,8	-8,9	-8,2	-8,1
Poistot	-2,2	-2,2	-2,1	-1,9	-1,9
<b>Kulut yhteensä</b>	<b>-24,6</b>	<b>-24,6</b>	<b>-22,6</b>	<b>-23,2</b>	<b>-23,1</b>
<b>Tulos ennen arvonalentumistappioita</b>	<b>4,1</b>	<b>5,1</b>	<b>3,5</b>	<b>1,9</b>	<b>4,0</b>
Arvonalentumistappiot luotoista ja muista saamisista	-0,9	-1,5	-1,6	0,5	-1,4
<b>Liiketulos</b>	<b>3,2</b>	<b>3,6</b>	<b>1,9</b>	<b>2,3</b>	<b>2,5</b>
Tuloverot	-0,6	-0,4	-1,1	-0,7	-0,6
<b>Tilikauden tulos</b>	<b>2,5</b>	<b>3,3</b>	<b>0,8</b>	<b>1,7</b>	<b>1,8</b>
Tuloksen jakautuminen:					
Määräysvallattomat omistajat	0,4	0,2	0,3	0,3	0,2
<b>Ålandsbanken Abp:n osakkeenomistajat</b>	<b>2,1</b>	<b>3,1</b>	<b>0,5</b>	<b>1,4</b>	<b>1,7</b>

<sup>1</sup> Nettotuotot myytävissä olevista rahoitusvaroista koskien ruotsalaisen tytäryhtiön myyntiä on luokiteltu uudelleen Käyvän arvon rahoituserien nettotuotoista Muihin kuluihin, mikä vaikuttaa 3. neljännekseen 2013.

# Lyhennetty tase

Konserni	Liite- tieto	31.3.2014	31.12.2013	%	Muutettu 31.3.2013	%
miljoonaa euroa						
Varat						
Käteiset varat ja saamiset keskuspankeilta		59	50	18	67	-12
Keskuspankkirahoitukseen oikeuttavat saamistodistukset		357	428	-17	296	21
Saamiset luottolaitoksilta		274	131		107	
Saamiset yleisöltä ja julkisyhteisöiltä	11, 12	3 161	3 104	2	2 975	6
Saamistodistukset		51	64	-20	130	-61
Osakkeet ja osuudet		2	2	2	6	-63
Osuudet omistusyhteisyrityksissä		1	1	-3	1	1
Johdannaissopimukset	15	16	15	9	26	-36
Aineettomat hyödykkeet		9	9	-6	9	-8
Aineelliset hyödykkeet		29	30	-4	31	-7
Sijoituskiinteistöt		1	1	0	1	-33
Kauden verotettavaan tuloon perustuvat verosaamiset		0	0	25	1	-89
Laskennalliset verosaamiset		6	6	-4	8	-28
Muut varat		79	19		64	24
Siirtosaamiset ja maksetut ennakot		25	28	-10	24	3
<b>Varat yhteensä</b>		<b>4 069</b>	<b>3 887</b>	<b>5</b>	<b>3 745</b>	<b>9</b>
Velat						
Velat luottolaitoksille		406	347	17	366	11
Velat yleisölle ja julkisyhteisöille	13	2 257	2 177	4	2 153	5
Liikkeeseen lasketut velkakirjat	13, 14	1 015	1 012	0	847	20
Johdannaissopimukset	15	24	27	-11	24	0
Kauden verotettavaan tuloon perustuvat verovelat		0	0	76	1	-55
Laskennalliset verovelat		11	11	-3	12	-6
Muut velat		80	36		71	13
Pakolliset varaukset		0	1	-38	0	19
Siirtovelat ja saadut ennakot		34	29	20	33	6
Velat, joilla on huonompi etuoikeus kuin muilla veloilla	13	56	64	-13	62	-10
<b>Velat yhteensä</b>		<b>3 885</b>	<b>3 703</b>	<b>5</b>	<b>3 568</b>	<b>9</b>
Oma pääoma ja määräysvallattomien osuus						
Osakepääoma		29	29		29	
Ylikurssirahasto		33	33		33	
Vararahasto		25	25		25	
Käyvän arvon rahasto		2	1	35	1	
Omat osakkeet		0	0	-12	0	-12
Vapaan oman pääoman rahasto		24	24	0	24	0
Edellisten tilikausien voitto		69	68	1	63	10
<b>Osakkeenomistajien osuus pääomasta</b>		<b>182</b>	<b>181</b>	<b>1</b>	<b>175</b>	<b>4</b>
Määräysvallattomien omistajien osuus omasta pääomasta		3	4	-15	3	10
<b>Oma pääoma yhteensä</b>		<b>185</b>	<b>184</b>	<b>0</b>	<b>177</b>	<b>4</b>
<b>Velat ja Oma pääoma yhteensä</b>		<b>4 069</b>	<b>3 887</b>	<b>5</b>	<b>3 745</b>	<b>9</b>

# Lyhennetty laskelma oman pääoman muutoksista

## Konserni

miljoonaa euroa	Osake- pääoma	Ylikurssi- rahasto	Vara- rahasto	Suojaus- varaus	Käyvän arvon rahasto	Muunto- ero	Omat osakkeet	Vapaan oman pääoman rahasto	Edellisten tilikausien tulos	Osakkeen- omistajien osuus omasta pääomasta	Määräys- vallattomien omistajien osuus omasta pääomasta	Yhteensä	
<b>Oma pääoma 31.12.2012</b>	<b>29,1</b>	<b>32,7</b>	<b>25,1</b>	<b>-1,2</b>	<b>4,5</b>	<b>-0,2</b>	<b>-0,2</b>	<b>24,5</b>	<b>61,4</b>	<b>175,8</b>	<b>3,2</b>	<b>179,0</b>	
Kauden laaja tulos				0,3	-2,7	0,0			1,2	-1,2	-0,5	-1,7	
<b>Oma pääoma 31.3.2013</b>	<b>29,1</b>	<b>32,7</b>	<b>25,1</b>	<b>-0,9</b>	<b>1,9</b>	<b>-0,2</b>	<b>-0,2</b>	<b>24,5</b>	<b>62,7</b>	<b>174,6</b>	<b>2,7</b>	<b>177,3</b>	
Kauden laaja tulos				0,5	-0,7	0,7			7,6	8,1	1,5	9,6	
<i>Liiketoimet konsernin omistajien kanssa</i>													
Osingonjako										-2,2	-2,2	-0,7	-2,9
<b>Oma pääoma 31.12.2013</b>	<b>29,1</b>	<b>32,7</b>	<b>25,1</b>	<b>-0,4</b>	<b>1,1</b>	<b>0,5</b>	<b>-0,2</b>	<b>24,5</b>	<b>68,1</b>	<b>180,5</b>	<b>3,5</b>	<b>184,1</b>	
Kauden laaja tulos				0,3	-0,3	0,4			0,8	1,2	0,4	1,7	
Omien osakkeiden luovutus							0,0			0,0			
<i>Liiketoimet konsernin omistajien kanssa</i>													
Osingonjako												-1,0	-1,0
<b>Oma pääoma 31.3.2014</b>	<b>29,1</b>	<b>32,7</b>	<b>25,1</b>	<b>-0,1</b>	<b>0,8</b>	<b>0,9</b>	<b>-0,2</b>	<b>24,5</b>	<b>68,9</b>	<b>181,8</b>	<b>3,0</b>	<b>184,8</b>	

# Lyhennetty rahavirtalaskelma

Konserni	1.1.-31.3.2014		1.1.-31.12.2013		1.1.-31.3.2013	
miljoonaa euroa						
Liiketoiminnan rahavirta						
Liiketulos	3,2		10,4		2,5	
Oikaisut liikevoittoon sisältyvistä, rahavirtaan vaikuttamattomista eristä	6,5		16,5		-0,1	
Tulos investointitoiminnasta	0,4		0,7		-1,6	
Maksetut tuloverot	-0,3		-0,9		-0,8	
Liiketoiminnan varojen ja velkojen muutos	82,2	91,9	-407,4	-380,5	-165,3	-165,2
Investointitoiminnan rahavirta	-0,6		-5,2		2,6	
Rahoitustoiminnan rahavirta	-30,9		335,0		103,6	
Rahavarojen kurssiero	-0,4		-1,3		2,8	
<b>Rahavarojen muutos</b>	<b>59,9</b>		<b>-52,0</b>		<b>-56,2</b>	
Rahavarat kauden alussa	193,6		245,6		245,6	
Rahavarat kauden lopussa	253,5		193,6		189,4	
<b>Rahavarojen muutos</b>	<b>59,9</b>		<b>-52,0</b>		<b>-56,2</b>	

# Liitetiedot konsernin tilinpäätöstiedotteeseen

## 1. Tietoja yrityksestä

Ålandsbanken Abp on suomalainen julkinen osakeyhtiö, jonka pääkonttori sijaitsee Maarianhaminassa. Ålandsbanken Abp on liikepankki, jolla on kaikkiaan 16 konttoria. Tytäryhtiönsä Crosskey Banking Solutions Ab Ltd:n kautta konserni on myös modernien pankkijärjestelmien toimittaja. Crosskey toimittaa pankkijärjestelmiä pienehköille ja keskisuurille pankeille.

Emoyhtiön pääkonttorin virallinen osoite on:  
Ålandsbanken Abp  
Nygatan 2  
22100 MARIEHAMN

Ålandsbanken Abp:n osakkeet ovat kaupankäynnin kohteena Nasdaq OMX Helsinki Oy:ssä.

Hallitus on 29. huhtikuuta 2014 hyväksynyt osavuosikatsauksen tilikaudelta 1.1.-31.3.2014.

## 2. Osavuosikatsauksen laadintaperusteet ja olennaiset tilinpäätöksen laatimisperiaatteet

### OSAVUOSIKATSAUKSEN LAADINTAPERUSTEET

Osavuosikatsaus kaudelta 1.1.-31.3.2014 on laadittu kansainvälisten tilinpäätösstandardien (International Financial Reporting Standards, IFRS) sekä IAS34-standardin *Osavuosikatsaukset* mukaisesti sellaisina, kuin ne on hyväksytty EU:ssa.

Osavuosikatsaus ei sisällä kaikkia tietoja ja liitetietoja, jotka vaaditaan vuositilinpäätöksen yhteydessä, ja katsaus tulee lukea yhdessä konsernin vuositilinpäätöksen per 31.12.2013 kanssa.

Taulukot esittävät oikein pyöristetyt luvut kaikilla yksittäisillä riveillä. Se merkitsee kuitenkin sitä, että pyöristetyistä arvoista ei voida tehdä yhteenlaskua.

Kertaluonteisiksi eriksi määritellään toimintojen ja strategisten osakeomistusten myynnistä syntyneet tulosvaikutukset sekä uudelleenjärjestelykulut suurehkojen organisaatiomuutosten ja toimintojen lakkauttamisen yhteydessä.

Vertailulukuja on korjattu vuositilinpäätöksen 2013 yhteydessä. Näiden korjausten vaikutus ilmenee 14.2.2014 julkistetun Tilinpäätöstiedotteen sivuilla 31-36 olevista taulukoista.

Edellä mainittujen korjausten lisäksi tuloslaskelmaan, muihin laajan tuloksen eriin ja taseeseen on tehty täsmennyksiä, jotka vaikuttavat esittämistapaan, vertailulukuihin ja myös liittyviin liitetietoihin.

### OLENNAISET TILINPÄÄTÖKSEN LAATIMISPERIAATTEET

Osavuosikatsauksen laadinnassa käytetyt olennaiset tilinpäätöksen laatimisperiaatteet ovat samat kuin ne, joita käytettiin vuositilinpäätöksen per 31.12.2013 laadinnassa.

Tilivuodesta 2014 lukien IFRS 10 *Konsernitilinpäätös*, IFRS 11

*Yhteisjärjestelyt ja IFRS 12 Tilinpäätöksessä esitettävät tiedot osuuksista muissa yhteisöissä* ovat tulleet voimaan EU:ssa sovellettaviksi. Uusien määräysten myötä IAS 27:ssä ja SIC 12:ssa olevat nykyiset määräykset siitä, milloin yritys on yhdisteltävä konsernintilinpäätöksessä, korvataan joillakin arviointikriteereillä siitä, milloin on olemassa määräysvalta toisessa yrityksessä. Uusien määräysten soveltaminen ei vaikuta konsernin taseeseen, tuloslaskelmaan eikä vakavaraisuuteen.

IFRS 10 *Konsernitilinpäätös* ja siihen tehdyt muutokset sisältää mallin, jota on käytettävä arvioitaessa, onko määräysvalta olemassa vai ei kaikkien yrityksen omistamien sijoitusten kohdalla, mukaan lukien määräysvalta, jota tällä hetkellä kutsutaan SPE:iksi ja joka säännellään SIC 12:ssa. Standardi ei vaikuta oleellisesti konserniin.

IFRS 11 *Yhteisjärjestelyt* ja siihen tehdyt muutokset aiheuttavat pääasiassa kaksi muutosta verrattuna IAS 31:een *Osuudet yhteisyrityksissä*. Sijoituksen arvioidaan olevan yhteisyritysoperaatio tai yhteisyritys riippuen siitä, minkä tyyppisestä sijoituksesta on kyse ja niille on olemassa erilaiset kirjaamissäännöt. Yhteisyritys on kirjattava pääomaosuusmenetelmällä ja suhteellinen menetelmä ei tule olemaan sallittu. Standardi ei vaikuta oleellisesti konserniin.

IFRS 12 *Tilinpäätöksessä esitettävät tiedot osuuksista muissa yhteisöissä*. Standardi koskee tietojen antamista sijoituksista tytäryrityksiin, yhteisjärjestelyihin, osakkuusyhtiöihin ja ei-yhdisteltyihin strukturoituihin yhteisöihin. Standardista tulee aiheutumaan uusien tietojen antamista konsernin omistuksista muissa yrityksissä tai sijoituskohteista.

Muutettu IAS 28 *Sijoitukset osakkuus- ja yhteisyrityksiin*. Muutokset tarkoittavat kirjauksen tekemistä silloin, kun omistukset muuttuvat ja merkittävä tai yhteinen määräysvalta päättyy tai ei pääty. Muutos ei vaikuta oleellisesti konserniin.

IFRIC 21 *Levies* (sovelletaan 2014). Tulkintalausunto sisältää määräyksiä siitä, miten viranomaisten yrityksille langettamat erimuotoiset maksut syntyvät ja minä ajankohtana syntyy velvoittava tapahtuma, joka johtaa velkakirjaukseen. EU:n odotetaan hyväksyvän tulkintalausunto vuoden 2014 toisella neljänneksellä. Tulkinta ei vaikuta oleellisesti konserniin.

### ARVIOINNIT JA ARVOSTUKSET

Osavuosikatsauksen laatiminen IFRS-standardien mukaisesti vaatii yrityksen johdolta arviointeja ja arvostuksia sekä oletuksia, jotka vaikuttavat tilinpäätöksen laadintaperiaatteiden soveltamiseen ja esitettävien varojen ja velkojen, tuottojen ja kulujen määrään sekä tietoihin sitoumuksista. Vaikka nämä arvioinnit perustuvat yrityksen johdon parhaaseen tietämykseen kyseisistä tapahtumista ja toimenpiteistä, toteuma voi poiketa arvioinneista.

### 3. Segmenttiraportointi

Ålandsbanken raportoi segmenttiraportoinnin IFRS 8 -standardin mukaisesti, mikä tarkoittaa sitä, että segmenttiraportointi heijastaa konsernin johdon saamaa informaatiota.

Liiketoiminta-alue Ahvenanmaa käsittää konttoriliiketoiminnan Ahvenanmaalla. Liiketoiminta-alue Suomi käsittää konttoriliiketoiminnan Manner-Suomessa ja Ålandsbanken Asset Management Ab:n. Liiketoiminta-alue Ruotsi käsittää Ruotsin sivuliikkeen (Ålandsbanken Abp (Finland), svensk filial) liiketoimintayksiköt sekä Ålandsbanken Fonder AB:n ja Alpha Management Company S.A:n (lopettamiseen vapaaehtoisen selvitystilän kautta marraskuussa 2013 asti). Liiketoiminta-alue Crosskey käsittää Crosskey Banking Solutions Ab Ltd:n ja S-Crosskey Ab:n. Konsernitoiminnot käsittää kaikki keskitetyt konsernitoiminnot, Treasury mukaan lukien, sekä tytäryhtiöt Ålandsbanken Rahastoyhtiö Oy:n ja Ab Compass Card Oy Ltd:n.

Konserni		1.1.-31.3.2014					
miljoonaa euroa	Ahvenanmaa	Suomi	Ruotsi	Crosskey	Konserni- toiminnot	Eliminoinnit	Yhteensä
Korkokate	2,8	4,4	4,4	-0,0	0,3	0,1	11,9
Palkkiotuotot, netto	2,1	5,0	2,9	-0,0	0,6	0,0	10,7
Rahoituserien nettotuotto	0,2	0,0	0,1	0,0	1,7	0,0	2,0
Muu tuotot	0,0	0,0	0,1	7,1	7,9	-11,2	4,0
Kertaluonteiset erät	0,0	0,0	0,0	0,0	0,0	0,0	0,0
<b>Tuotot yhteensä</b>	<b>5,1</b>	<b>9,5</b>	<b>7,5</b>	<b>7,1</b>	<b>10,5</b>	<b>-11,1</b>	<b>28,6</b>
Henkilöstökulut	-1,0	-2,3	-3,0	-3,7	-3,3	0,0	-13,2
Muut kulut	-1,1	-1,7	-1,6	-2,0	-5,9	3,4	-8,8
Poistot	-0,1	-0,2	-0,0	-0,9	-1,0	0,1	-2,1
Sisäinen kustannustenjakoa	-1,9	-2,7	-2,9	0,0	-0,2	7,7	0,0
Uudelleenjärjestelykulut	0,0	-0,4	0,0	0,0	0,0	0,0	-0,4
<b>Kulut yhteensä</b>	<b>-4,0</b>	<b>-7,3</b>	<b>-7,5</b>	<b>-6,6</b>	<b>-10,4</b>	<b>11,2</b>	<b>-24,6</b>
<b>Tulos ennen arvonalentumistappioita</b>	<b>1,1</b>	<b>2,2</b>	<b>0,0</b>	<b>0,5</b>	<b>0,1</b>	<b>0,1</b>	<b>4,1</b>
Arvonalentumistappiot luotoista ja muista saamisista	-0,1	-0,6	-0,0	0,0	-0,1	0,0	-0,9
<b>Liiketulos</b>	<b>1,0</b>	<b>1,6</b>	<b>0,0</b>	<b>0,5</b>	<b>0,0</b>	<b>0,1</b>	<b>3,2</b>
Tuloverot	-0,2	-0,3	0,0	-0,1	0,0	-0,0	-0,6
Määräysvallattomien omistajien osuus	0,0	-0,4	0,0	0,0	-0,0	0,0	-0,4
<b>Osakkeenomistajille kuuluva kauden tulos</b>	<b>0,8</b>	<b>0,8</b>	<b>0,0</b>	<b>0,4</b>	<b>0,0</b>	<b>0,1</b>	<b>2,1</b>
Volyymitietoja							
Antolainaus yleisölle	651	1 653	831	0	40	-13	3 161
Ottolainaus yleisöltä	801	1 025	574	0	158	-10	2 549
Hallinnoitava pääoma	286	1 723	2 457	0	683	-589	4 560
Riskipainotetut saamiset	344	405	518	36	231		1 534
Allokoitu oma pääoma	38	50	61	6	26		182
Tunnuslukuja							
Oman pääoman tuotto, % (ROE)	8,3	6,4	0,0	23,0			4,7
Kulu/tuotto-suhdeluku	0,78	0,77	1,00	0,94	0,81		0,86
Järjestämättömien saamisten osuus, brutto, %	0,59	0,45	0,24		2,34		0,45
Luottotappiotaso, %	0,07	0,16	0,00		1,04		0,11
Antolainaus/Ottolainaus, %	81	161	145		25		124
Kokopäivätoimia <sup>1</sup>	63	114	74	176	187		615

Konserni		1.1.-31.3.2013					
miljoonaa euroa	Ahvenanmaa	Suomi	Ruotsi	Crosskey	Konserni- toiminnot	Eliminoinnit	Yhteensä
Korkokate	2,6	3,7	2,8	-0,0	0,2	0,1	9,4
Palkkiotuotot, netto	1,9	3,7	3,3	-0,0	0,4	0,0	9,3
Rahoituserien nettotuotto	0,1	0,0	0,7	0,0	3,5	0,0	4,3
Muut tuotot	0,1	0,0	0,1	6,5	7,6	-10,2	4,0
Kertaluonteiset erät	0,0	0,0	0,0	0,0	0,0	0,0	0,0
<b>Tuotot yhteensä</b>	<b>4,6</b>	<b>7,4</b>	<b>6,9</b>	<b>6,5</b>	<b>11,7</b>	<b>-10,1</b>	<b>27,0</b>
Henkilöstökulut	-1,0	-2,4	-2,9	-3,5	-3,3	-0,0	-13,1
Muut kulut	-0,9	-1,8	-1,5	-1,9	-4,5	2,5	-8,1
Poistot	-0,1	-0,2	-0,0	-0,9	-0,9	0,2	-1,9
Sisäinen kustannustenjakoa	-1,7	-2,8	-3,0	0,0	-0,1	7,6	-0,0
Uudelleenjärjestelykulut	0,0	0,0	0,0	0,0	0,0	0,0	0,0
<b>Kulut yhteensä</b>	<b>-3,6</b>	<b>-7,1</b>	<b>-7,4</b>	<b>-6,3</b>	<b>-8,9</b>	<b>10,2</b>	<b>-23,1</b>
<b>Tulos ennen arvonalentumistappioita</b>	<b>0,9</b>	<b>0,3</b>	<b>-0,5</b>	<b>0,2</b>	<b>2,8</b>	<b>0,2</b>	<b>4,0</b>
Arvonalentumistappiot luotoista ja muista saamisista	-0,0	-1,3	0,0	0,0	-0,1	0,0	-1,4
<b>Liiketulos</b>	<b>0,9</b>	<b>-1,0</b>	<b>-0,5</b>	<b>0,2</b>	<b>2,8</b>	<b>0,2</b>	<b>2,5</b>
Tuloverot	-0,2	0,3	0,0	-0,1	-0,7	0,0	-0,6
Määräysvallattomien omistajien osuus	0,0	-0,2	0,0	-0,0	0,0	0,0	-0,2
<b>Osakkeenomistajille kuuluva kauden tulos</b>	<b>0,7</b>	<b>-0,9</b>	<b>-0,5</b>	<b>0,1</b>	<b>2,1</b>	<b>0,2</b>	<b>1,7</b>
Volyymitietoja							
Antolainaus yleisölle	648	1 622	680	0	38	-12	2 975
Ottolainaus yleisöltä	693	1 034	514	0	219	-10	2 450
Hallinnoitava pääoma	281	1 603	2 532	0	582	-505	4 493
Riskipainotetut saamiset	331	448	491	38	161		1 470
Allokoitu oma pääoma	40	55	59	6	15		175
Tunnuslukuja							
Oman pääoman tuotto, % (ROE)	6,9	-6,5	-3,4	11,2			4,0
Kulu/tuotto-suhdeluku	0,80	0,96	1,07	0,97	0,66		0,85
Järjestämättömien saamisten osuus, brutto, %	0,48	0,74	0,25		1,93		0,58
Luottotappiotaso, %	0,00	0,33	-0,01		1,17		0,20
Antolainaus/Ottolainaus, %	93	157	132		17		121
Kokopäivätoimia <sup>1</sup>	65	114	73	189	170		612

<sup>1</sup> Kokopäivätoimien määrä määriteltynä työllisyysasteena lukuun ottamatta vanhempainlomalla ja pitkäaikaissairauslomalla olevaa henkilökuntaa.

#### 4. Muutoksia konsernirakenteessa

14. maaliskuuta 2014 Ålandsbanken Abp hankki 29,17 % Mäklarhuset Åland Ab:n osakkeista, mikä antaa konsernille jalansijaa kiinteistönvälitysalalla. Sijoitus on yhteensä noin 0,1 miljoonaa euroa. Omistus kirjataan pääomaosuusmenetelmän mukaisesti.

## 5. Korkokate

Konserni	1. nelj. 2014	4. nelj. 2013	%	1. nelj. 2013	%
miljoonaa euroa					
Korkotuotot					
Luottolaitokset ja keskuspankit	0,2	0,3	-38	0,2	-20
Yleisö ja julkisyhteisöt	18,1	18,3	-1	16,5	10
Saamistodistukset	1,1	1,1	-3	1,1	-2
Muut korkotuotot	0,3	0,3	-8	0,0	
<b>Korkotuotot yhteensä</b>	<b>19,6</b>	<b>20,0</b>	<b>-2</b>	<b>17,8</b>	<b>10</b>
Korkokulut					
Luottolaitokset ja keskuspankit	-0,9	-1,0	-8	-1,3	-28
Yleisö ja julkisyhteisöt	-3,2	-3,6	-13	-4,2	-24
Velkakirjat	-3,1	-3,1	-1	-2,4	27
Velat, joilla on huonompi etuoikeus kuin muilla veloilla	-0,3	-0,3	-12	-0,3	-24
Muut korkokulut	-0,3	-0,3	-6	-0,3	1
<b>Korkokulut yhteensä</b>	<b>-7,7</b>	<b>-8,3</b>	<b>-8</b>	<b>-8,5</b>	<b>-9</b>
<b>Korkokate</b>	<b>11,9</b>	<b>11,6</b>	<b>2</b>	<b>9,4</b>	<b>27</b>
Sijoitusmarginaali, prosenttia <sup>1</sup>	1,19	1,20		1,02	

<sup>1</sup>Sijoitusmarginaali määritellään korkokatteen suhteena taseen loppusummaan keskimäärin.

## 6. Palkkiotuotot, netto

Konserni	1. nelj. 2014	4. nelj. 2013	%	1. nelj. 2013	%
miljoonaa euroa					
Ottolainaus	0,2	0,2	4	0,2	9
Antolainaus	1,1	1,0	14	0,5	
Maksuliikenne	2,1	2,1	-3	1,9	6
Rahastot	3,2	4,3	-27	3,0	4
Varainhoito	2,0	4,1	-52	2,0	-2
Arvopaperinvälitys	3,6	2,6	40	3,2	13
Muut palkkiot	0,5	0,5	13	0,6	-11
<b>Palkkiotuotot yhteensä</b>	<b>12,6</b>	<b>14,8</b>	<b>-15</b>	<b>11,5</b>	<b>10</b>
Maksuliikennepalkkiokulut	-1,0	-1,0	-1	-0,9	9
Rahastopalkkiokulut	-0,2	-0,3	-14	-0,5	-48
Varainhoitopalkkiokulut	-0,2	-0,1	28	-0,2	-23
Arvopaperinvälityspalkkiokulut	-0,2	-0,3	-13	-0,3	-23
Muut palkkiokulut	-0,4	-0,3	11	-0,3	31
<b>Palkkiokulut yhteensä</b>	<b>-2,0</b>	<b>-2,0</b>	<b>-1</b>	<b>-2,1</b>	<b>-9</b>
<b>Palkkiotuotot, netto</b>	<b>10,7</b>	<b>12,8</b>	<b>-17</b>	<b>9,3</b>	<b>14</b>



## 7. Käyvän arvon rahoituserien nettotuotto

Konserni	1. nelj. 2014	4. nelj. 2013	%	1. nelj. 2013	%
miljoonaa euroa					
Arvostuskategoria käypään arvoon tuloslaskelman kautta					
Saamistodistukset	0,2	0,0		0,0	
Osakkeet ja osuudet	0,1	0,6	-88	0,0	
Johdannaissopimukset	0,0	0,1	-82	1,2	-99
Lainasaamiset	-0,3	-0,7	-55	-1,2	-73
<b>Arvostuskategoria käypään arvoon tuloslaskelman kautta</b>	<b>-0,1</b>	<b>0,0</b>		<b>0,0</b>	
Suojauslaskenta					
<i>josta suojausinstrumentti</i>	4,5	-3,1		1,2	
<i>josta suojauksen kohde</i>	-4,9	3,4		-1,1	
<b>Suojauslaskenta</b>	<b>-0,4</b>	<b>0,3</b>		<b>0,0</b>	
<b>Valuuttatoiminnan nettotuotot</b>	<b>0,5</b>	<b>1,1</b>	<b>-54</b>	<b>1,2</b>	<b>-56</b>
<b>Nettotuotot myytävissä olevista rahoitusvaroista</b>	<b>1,9</b>	<b>-0,4</b>		<b>3,1</b>	<b>-38</b>
<b>Yhteensä</b>	<b>2,0</b>	<b>1,0</b>	<b>93</b>	<b>4,3</b>	<b>-53</b>

## 8. Muut kulut

Konserni	1. nelj. 2014	4. nelj. 2013	%	1. nelj. 2013	%
miljoonaa euroa					
IT-kulut (lukuun ottamatta IT-palveluja)	1,9	2,1	-11	2,1	-11
Kiinteistö- ja konttoritilakulut	1,4	1,5	-10	1,6	-13
Markkinointikulut	0,7	0,8	-20	0,6	16
IT-palvelut	0,6	0,5	2	0,6	0
Henkilöstöön liittyvät kulut	0,5	0,5	3	0,5	6
Matkakulut	0,3	0,4	-16	0,2	33
Ostetut palvelut	1,7	0,8		0,9	86
Talletussuojarahaston maksu	0,2	0,3	-37	0,3	-29
Pankkivero	0,4	0,4	5	0,4	0
Muut kulut	1,8	2,0	-10	1,4	35
Valmistus omaan käyttöön	-0,4	-0,7	-40	-0,5	-12
<b>Yhteensä</b>	<b>9,1</b>	<b>8,8</b>	<b>3</b>	<b>8,1</b>	<b>12</b>

## 9. Arvon alentumistappiot luotoista ja muista saamisista

Konserni	1. nelj. 2014	4. nelj. 2013	%	1. nelj. 2013	%
miljoonaa euroa					
Poiskirjaukset					
Kauden todetut arvonalentumistappiot	0,1	0,3	-76	3,0	-97
Todettujen arvonalentumistappioiden palautus	0,0	0,0	-55	0,0	7
<b>Yhteensä</b>	<b>0,1</b>	<b>0,3</b>	<b>-78</b>	<b>3,0</b>	<b>-98</b>
Erityiset varaukset saamiskohtaisesti arvostettuja saamia varten					
Uudet ja lisääntyneet varaukset	0,9	5,2	-83	1,4	-36
Aiemmin tehtyjen varausten peruutukset	-0,1	-0,1	60	-0,2	-30
Käytetty todettuihin tappioihin	0,0	-0,2	-100	-2,8	-100
<b>Yhteensä</b>	<b>0,7</b>	<b>4,8</b>	<b>-85</b>	<b>-1,6</b>	
<b>Kauden nettovaraus ryhmäkohtaisesti arvostettuja saamia varten</b>	<b>0,1</b>	<b>-3,7</b>		<b>0,0</b>	
<b>Luottotappiot, netto</b>	<b>0,9</b>	<b>1,5</b>	<b>-41</b>	<b>1,4</b>	<b>-39</b>

## 10. Tuloverot

Konserni	1. nelj. 2014	4. nelj. 2013	%	1. nelj. 2013	%
miljoonaa euroa					
Verot tilikaudelta ja aikaisemmilta tilikausilta	0,5	0,2	98	0,6	-18
Verokannan muutos	0,0	-1,6		0,0	
Laskennallisten verosaamisten/-velkojen muutos	0,2	1,7	-91	0,0	
<b>Tuloverot</b>	<b>0,6</b>	<b>0,4</b>	<b>77</b>	<b>0,6</b>	<b>6</b>

## 11. Antolainaus yleisölle ja julkisyhteisöille käyttötarkoituksittain

Konserni miljoonaa euroa	31.3.2014			31.12.2013	%	31.3.2013	%
	Antolainaus ennen varauksia	Varaukset	Antolainaus varausten jälkeen	Antolainaus varausten jälkeen		Antolainaus varausten jälkeen	
<b>Yritykset</b>							
Merenkulku	72	-6	66	66	0	73	-9
Kauppa	53	-1	52	50	5	55	-6
Asuntotoiminta	214	-1	213	178	20	145	47
Muu kiinteistötoiminta	378	-2	375	390	-4	348	8
Rahoitus- ja vakuutustoiminta	191	0	191	189	1	189	1
Hotelli- ja ravintolatoiminta	23	0	23	24	-3	23	1
Muu palvelutoiminta	102	-1	100	113	-11	118	-15
Maatalous, metsätalous ja kalatalous	13	0	13	14	-10	13	1
Rakennustoiminta	30	-2	28	25	12	37	-23
Muu teollisuustoiminta	38	0	38	35	9	35	7
<b>Yritykset yhteensä</b>	<b>1 113</b>	<b>-13</b>	<b>1 100</b>	<b>1 084</b>	<b>1</b>	<b>1 037</b>	<b>6</b>
<b>Yksityishenkilöt</b>							
Asunnot	1 418	-2	1 415	1 383	2	1 266	12
Arvopaperit ja muut sijoitukset	308	0	308	305	1	314	-2
Elinkeinotoiminta	130	0	130	126	3	133	-2
Muu yksityistalous	193	-1	191	185	3	205	-6
<b>Yksityishenkilöt yhteensä</b>	<b>2 049</b>	<b>-4</b>	<b>2 044</b>	<b>1 999</b>	<b>2</b>	<b>1 918</b>	<b>7</b>
Julkisyhteisöt ja aatteelliset järjestöt	17	0	17	21	-22	21	-21
<b>Julkisyhteisöt ja aatteelliset järjestöt yhteensä</b>	<b>17</b>	<b>0</b>	<b>17</b>	<b>21</b>	<b>-22</b>	<b>21</b>	<b>-21</b>
<b>Antolainaus yhteensä</b>	<b>3 178</b>	<b>-17</b>	<b>3 161</b>	<b>3 104</b>	<b>2</b>	<b>2 975</b>	<b>6</b>

## 12. Epävarmat saatavat ja arvonalentumistappiot

Konserni	31.3.2014	31.12.2013	%	31.3.2013	%
<b>miljoonaa euroa</b>					
Epävarmat saatavat, brutto	33,7	31,7	6	12,8	
josta yksityishenkilöt	5,9	5,7	4	2,6	
josta yritykset	27,7	26,0	7	10,2	
Epävarmojen saatavien osuus, %	1,07	1,02	4	0,43	
Varaukset saamiskohtaisesti arvostettuja saamisia varten	16,0	15,8	1	9,0	78
Epävarmat saatavat, netto	17,7	15,9	11	3,4	
Epävarmojen saatavien varausaste, %	47	50	-5	73	-35
Varaukset ryhmäkohtaisesti arvostettuja saamisia varten	1,3	0,7	84	3,1	-59
josta yksityishenkilöt	0,9	0,4		0,0	
josta yritykset	0,3	0,3	12	3,1	-89
Epävarmojen saatavien varausaste yhteensä, %	51	52	-1	94	-46
Saatavat, joissa erääntynyt määrä > 90 päivää	14,3	15,6	-9	17,4	-18
josta yksityishenkilöt	9,6	9,6	0	12,6	-24
josta yritykset	4,7	6,0	-22	4,9	-4
Saatavien osuus, joissa erääntynyt määrä > 90 päivää, brutto, %	0,45	0,50	-10	0,58	-23

### 13. Ottolainaus yleisöltä ja julkisyhteisöiltä, mukaan lukien joukkolainat ja sijoitustodistukset

Konserni	31.3.2014	31.12.2013	%	31.3.2013	%
miljoonaa euroa					
Talletukset yleisöltä ja julkisyhteisöiltä					
Avista	1 849	1 757	5	1 686	10
Määräaikaaiset talletukset	408	420	-3	467	-12
<b>Talletukset yhteensä</b>	<b>2 257</b>	<b>2 177</b>	<b>4</b>	<b>2 153</b>	<b>5</b>
Yleiseen liikkeeseen lasketut sijoitustodistukset <sup>1</sup>	148	122	21	112	32
Indeksiobligaatit (strukturoidut tuotteet)	88	97	-9	114	-23
Vastuudebentuurilainat	56	64	-13	62	-10
<b>Joukkolainat ja sijoitustodistukset yhteensä</b>	<b>292</b>	<b>283</b>	<b>3</b>	<b>288</b>	<b>1</b>
<b>Ottolainaus yhteensä</b>	<b>2 549</b>	<b>2 461</b>	<b>4</b>	<b>2 441</b>	<b>4</b>

<sup>1</sup> Tähän erään eivät sisälly luottolaitosten merkitsemät velkakirjat.

### 14. Liikkeeseen lasketut velkakirjat

Konserni	31.3.2014	31.12.2013	%	31.3.2013	%
miljoonaa euroa					
Sijoitustodistukset	160	134	19	176	-9
Katetut joukkolainat	544	540	1	460	18
Senior kattamattomat joukkolainat	223	241	-7	97	
Indeksiobligaatit (strukturoidut tuotteet)	88	97	-9	114	-23
<b>Yhteensä</b>	<b>1 015</b>	<b>1 012</b>	<b>0</b>	<b>847</b>	<b>20</b>

## 15. Johdannais sopimukset

Konserni	31.3.2014						31.12.2013		
	Nominellit belopp/löptid			Nimellis- määrä	Positiiviset markkina- arvot	Negatiiviset markkina- arvot	Nimellis- määrä	Positiiviset markkina- arvot	Negatiiviset markkina- arvot
miljoonaa euroa	alle 1 v	1-5 v	yli 5 v						
Johdannaiset kaupankäyntiin									
Korkosidonnaiset sopimukset									
<i>Koronvaihtosopimukset</i>	49	230	26	304	4	7	262	2	7
<i>Koron- ja valuutanvaihtosopimukset</i>	6	0	0	6	0	0	11	0	0
<i>Korkofutuurit</i>	10	0	0	10	0	0	10	0	0
<i>Korko-optiot – ostetut</i>	3	11	0	15	0	0	15	0	0
<i>Korko-optiot – myydyt</i>	3	15	1	19	0	0	19	0	0
Valuuttasidonnaiset sopimukset									
<i>Valuuttatermiinit</i>	62	11	0	73	1	0	98	1	1
Osakesidonnaiset sopimukset									
<i>Osakeoptiot – ostetut</i>	35	55	0	90	7	0	96	9	0
<i>Osakeoptiot – asetetut</i>	31	50	0	81	0	7	94	0	8
Muut johdannais sopimukset	0	22	0	22	1	1	25	1	1
<b>Yhteensä</b>	<b>199</b>	<b>395</b>	<b>27</b>	<b>621</b>	<b>13</b>	<b>15</b>	<b>630</b>	<b>13</b>	<b>18</b>
Johdannaiset markkina-arvon suojaukseen									
Korkosidonnaiset sopimukset									
<i>Koronvaihtosopimukset</i>	0	56	200	256	3	0	322	2	2
<b>Yhteensä</b>	<b>0</b>	<b>56</b>	<b>200</b>	<b>256</b>	<b>3</b>	<b>0</b>	<b>322</b>	<b>2</b>	<b>2</b>
Johdannaiset rahavirtasuojaukseen									
Korkosidonnaiset sopimukset									
<i>Koron- ja valuutanvaihtosopimukset</i>	0	251	0	251	0	8	254	0	6
<b>Yhteensä</b>	<b>0</b>	<b>251</b>	<b>0</b>	<b>251</b>	<b>0</b>	<b>8</b>	<b>254</b>	<b>0</b>	<b>6</b>
Johdannaiset ulkomaan toiminnan nettoinvestoinnin suojaukseen									
Valuuttasidonnaiset sopimukset									
<i>Valuuttatermiinit</i>	33	0	0	33	0	0	33	0	1
<b>Yhteensä</b>	<b>33</b>	<b>0</b>	<b>0</b>	<b>33</b>	<b>0</b>	<b>0</b>	<b>33</b>	<b>0</b>	<b>1</b>
<b>Johdannais sopimukset yhteensä</b>	<b>232</b>	<b>702</b>	<b>227</b>	<b>1 161</b>	<b>16</b>	<b>24</b>	<b>1 239</b>	<b>15</b>	<b>27</b>
<i>joista OTC-selvitettyjä</i>									
<i>joista muutoin selvitettyjä</i>	10	0	0	10	0	0	10	0	0

## 16. Rahoitusinstrumentit käypään arvoon

Konserni		31.3.2014		
miljoonaa euroa	Instrumentit joille noteeratut hinnat (taso 1)	Arvostus perustuen saatavilla olevaan markkina- informaatioon (taso 2)	Arvostus ilman saatavilla olevaa markkina- informaatiota (taso 3)	Yhteensä
Keskuspankkirahoitukseen oikeuttavat saamistodistukset	357			357
Saamiset yleisöltä ja julkisyhteisöiltä		116		116
Saamistodistukset	21	30	0	51
Osakkeet ja osuudet	1	0	1	2
Johdannaissopimukset		16		16
<b>Rahoitusvarat yhteensä</b>	<b>379</b>	<b>162</b>	<b>1</b>	<b>542</b>
Velat yleisölle ja julkisyhteisöille		0		0
Liikkeeseen lasketut velkakirjat		266		266
Johdannaissopimukset	0	24		24
Velat, joilla on huonompi etuoikeus kuin muilla veloilla		28		28
<b>Rahoitusvelat yhteensä</b>	<b>0</b>	<b>318</b>	<b>0</b>	<b>290</b>

Konserni		31.12.2013		
miljoonaa euroa	Instrumentit joille noteeratut hinnat (taso 1)	Arvostus perustuen saatavilla olevaan markkina- informaatioon (taso 2)	Arvostus ilman saatavilla olevaa markkina- informaatiota (taso 3)	Yhteensä
Keskuspankkirahoitukseen oikeuttavat saamistodistukset	428			428
Saamiset yleisöltä ja julkisyhteisöiltä		127		127
Saamistodistukset	13	51		64
Osakkeet ja osuudet	1	0	1	2
Johdannaissopimukset	0	15	0	15
<b>Rahoitusvarat yhteensä</b>	<b>442</b>	<b>193</b>	<b>1</b>	<b>636</b>
Velat yleisölle ja julkisyhteisöille		0		0
Liikkeeseen lasketut velkakirjat		272		272
Johdannaissopimukset		27		27
Velat, joilla on huonompi etuoikeus kuin muilla veloilla		17		17
<b>Rahoitusvelat yhteensä</b>	<b>0</b>	<b>316</b>	<b>0</b>	<b>316</b>

## 17. Taseen ulkopuoliset sitoumukset

Konserni	31.3.2014	31.12.2013	%	31.3.2013	%
miljoonaa euroa					
Takaukset	24	24		14	70
Käyttämättömät sekkitililimiitit	81	76	6	74	9
Käyttämättömät luottokorttilimiitit	109	105	4	94	16
Luottolupaukset	85	176	-52	194	-56
<b>Yhteensä</b>	<b>298</b>	<b>381</b>	<b>-22</b>	<b>376</b>	<b>-21</b>

## 18. Rahoitusvarojen ja -velkojen nettoutus

Konserni	31.3.2014		31.12.2013	
miljoonaa euroa	Johdannaiset	Takaisinosto- sopimukset sekä lainaksi annetut ja otetut arvopaperit	Johdannaiset	Takaisinosto- sopimukset sekä lainaksi annetut ja otetut arvopaperit
Rahoitusvarat, jotka kuitataan tai käsittävät netotussopimuksen				
Rahoitusvarat, brutto	16		15	
Rahoitusvelat, jotka kuitataan taseessa, brutto				
<b>Rahoitusvarat, jotka kuitataan taseessa, netto</b>	<b>16</b>		<b>15</b>	
Sidonnainen rahamäärä, jota ei kuitata taseessa				
Rahoitusinstrumentit, jotka eivät täytä nettoutuskriteereitä	8		5	
Saadut rahoitusvakuudet				
<b>Nettomäärä</b>	<b>8</b>		<b>10</b>	
Rahoitusvelat, jotka kuitataan tai käsittävät netotussopimuksen				
Rahoitusvelat, brutto	24	15	20	13
Rahoitusvarat, jotka kuitataan taseessa, brutto				
<b>Rahoitusvelat, jotka kuitataan taseessa, netto</b>	<b>24</b>	<b>15</b>	<b>20</b>	<b>13</b>
Sidonnainen rahamäärä, jota ei kuitata taseessa				
Rahoitusinstrumentit, jotka eivät täytä nettoutuskriteereitä	14		8	
Asetetut rahoitusvakuudet	2	15	2	13
<b>Nettomäärä</b>	<b>8</b>	<b>0</b>	<b>10</b>	<b>0</b>

Taulukot esittävät rahoitusinstrumentit, jotka on kuitattu taseessa IAS 32:n mukaisesti, ja oikeudellisesti sitovan päänettoutussopimuksen tai vastaavan sopimuksen kattamat instrumentit, joita ei ole kelpuutettu kiittaukseen. Rahoitusinstrumentit tarkoittavat johdannaisia, takaisinostosopimuksia ja käänteisiä takaisinostosopimuksia, lainaksi otettuja ja lainaksi annettuja arvopapereita. Vakuudet koskevat rahoitusinstrumentteja tai käteisvaroja, joka on saatu tai annettu transaktioista, jotka oikeudellisesti sitova nettoutussopimus tai vastaava sopimus kattaa. Vakuuksien arvo on rajoitettu taseeseen kirjattuun sidonnaiseen rahamäärään, minkä vuoksi vakuuksien yliarvoja ei ole sisällytetty. Määrät, joita ei ole kuitattu taseessa esitetään rahoitusvarojen tai -velkojen kirjatun arvon vähennyksenä rahoitusvaran ja -velat nettovastuun kirjaamiseksi.

## 19. Omien velkojen vakuudeksi asetetut vakuudet

Konserni	31.3.2014	31.12.2013	%	31.3.2013	%
miljoonaa euroa					
Vakuuksiksi asetetut obligaatiot	266	212	26	135	4
Lainasaamiset, jotka muodostavat katettujen joukkolainojen vakuusmassan	894	893	0	771	0
<b>Yhteensä</b>	<b>1 160</b>	<b>1 104</b>	<b>5</b>	<b>906</b>	<b>-1</b>

## 20. Varojen ja velkojen maturiteettijakauma

Konserni		31.3.2014									
miljoonaa euroa	Vaadit- taessa maksettavat <1 kk	1-3 kk	3-6 kk	6-9 kk	9-12 kk	1-2 v	2-5 v	> 5 v	Rahavirrat yhteensä	Kirjattu arvo	
<b>Rahoitusvarat</b>											
Käteiset varat ja saamiset keskuspankeilta	59								59	59	
Keskuspankki-rahoitukseen oikeuttavat saamistodistukset		29	6	26	13	3	56	204	43	380	357
Saamiset luottolaitoksilta		273	3							276	274
Saamiset yleisöltä	180	91	94	149	169	139	610	943	1 382	3 757	3 161
Saamistodistukset		15	0	0	15	0	0	11	12	54	51
<b>Rahoitusvarat yhteensä</b>	<b>239</b>	<b>408</b>	<b>103</b>	<b>174</b>	<b>197</b>	<b>142</b>	<b>667</b>	<b>1 158</b>	<b>1 437</b>	<b>4 526</b>	<b>3 902</b>
<b>Rahoitusvelat</b>											
Velat luottolaitoksille	116	69	45	10	20	133	6	12		410	406
Velat yleisölle	1 854	133	110	63	44	57	3	1		2 265	2 257
Liikkeeseen lasketut velkakirjat		75	49	106	88	6	297	243	213	1 077	1 015
Velat, joilla on huonompi etuoikeus kuin muilla veloilla			12	4		5	14	24		59	56
<b>Rahoitusvelat yhteensä</b>	<b>1 970</b>	<b>277</b>	<b>216</b>	<b>182</b>	<b>152</b>	<b>201</b>	<b>320</b>	<b>280</b>	<b>213</b>	<b>3 812</b>	<b>3 734</b>
<b>Johdannais-sopimukset</b>											
Tulevat rahavirrat		1	27	4	20	29	249	354	243	926	
Lähtevät rahavirrat		-1	-25	-5	-20	-27	-248	-357	-246	-930	
		<b>0</b>	<b>2</b>	<b>-1</b>	<b>-1</b>	<b>2</b>	<b>1</b>	<b>-3</b>	<b>-3</b>	<b>-4</b>	
<b>GAP</b>	<b>-1 731</b>	<b>131</b>	<b>-111</b>	<b>-9</b>	<b>44</b>	<b>-57</b>	<b>347</b>	<b>875</b>	<b>1 222</b>	<b>710</b>	



Konsernen

31.12.2013

miljoonaa euroa	Vaadit- taessa maksettavat <1 kk	1-3 kk	3-6 kk	6-9 kk	9-12 kk	1-2 v	2-5 v	> 5 v	Rahavirrat yhteensä	Kirjattu arvo	
<b>Rahoitusvarat</b>											
Käteiset varat ja saamiset keskus- pankeilta	50								50	50	
Keskuspankki- rahoitukseen oikeuttavat saamistodistukset		16	10	18	5	22	48	279	48	446	428
Saamiset luottolaitoksilta	51	76	4			0				132	131
Saamiset yleisöltä	205	97	118	126	139	176	533	975	1 317	3 686	3 104
Saamistodistukset		21	18	0	15	0	0	10		65	64
<b>Rahoitusvarat yhteensä</b>	<b>306</b>	<b>211</b>	<b>150</b>	<b>143</b>	<b>159</b>	<b>199</b>	<b>581</b>	<b>1 265</b>	<b>1 365</b>	<b>4 379</b>	<b>3 776</b>
<b>Rahoitusvelat</b>											
Velat luottolaitoksille	74	41	47	26	3	8	137	12		349	347
Velat yleisölle	1 764	129	103	93	48	43	2	1		2 181	2 177
Liikkeeseen lasketut velkakirjat		67	119	59	125	73	224	456	215	1 339	1 012
Velat, joilla on huo- nompi etuoikeus kuin muilla veloilla		20		12	4		14	17		68	64
<b>Rahoitusvelat yhteensä</b>	<b>1 838</b>	<b>257</b>	<b>269</b>	<b>189</b>	<b>181</b>	<b>124</b>	<b>377</b>	<b>486</b>	<b>215</b>	<b>3 937</b>	<b>3 600</b>
<b>Johdannais- sopimukset</b>											
Tulevat rahavirrat		4	2	5	2	3	15	29	20	80	
Lähtevät rahavirrat		-1	-2	-3	-4	-3	-12	-28	-23	-77	
		<b>3</b>	<b>0</b>	<b>2</b>	<b>-1</b>	<b>-1</b>	<b>3</b>	<b>1</b>	<b>-4</b>	<b>3</b>	
<b>GAP</b>	<b>-1 531</b>	<b>-44</b>	<b>-120</b>	<b>-44</b>	<b>-24</b>	<b>73</b>	<b>207</b>	<b>780</b>	<b>1 147</b>	<b>445</b>	

Avista-ottolainaus yleisöltä on merkittävä rahoituslähde. Se on sopimuksenmukaisesti vaadittaessa maksettava ja esitetään sen vuoksi < 3 kuukauden maturiteetilla. Käytännössä se on rahoituslähde, joka asiakaskäyttämisen perusteella on osoittautunut olevan merkittävilä osin maturiteetiltaan pitkäaikaista.

## 21. Korkosidonnaisuusajat

Konserni		31.3.2014					
miljoonaa euroa	< 3 kk	3–6 kk	6–12 kk	1–5 v	> 5 v	Yhteensä	
Varat							
Saamiset luottolaitoksilta ja keskuspankeilta	328					328	
Saamiset yleisöltä ja julkisyhteisöiltä	2 097	304	451	289	20	3 161	
Saamistodistukset	223	21	27	95	43	408	
<b>Korolliset varat yhteensä</b>	<b>2 648</b>	<b>325</b>	<b>478</b>	<b>384</b>	<b>63</b>	<b>3 898</b>	
Velat							
Velat luottolaitoksille	248	10	149	0	0	406	
Velat yleisölle ja julkisyhteisöille	2 082	89	85	1	0	2 257	
Liikkeeseenlasketut velkakirjat	496	129	34	156	200	1 015	
Velat, joilla on huonompi etuoikeus kuin muilla veloilla	13	3	4	35	0	56	
<b>Korolliset velat yhteensä</b>	<b>2 839</b>	<b>231</b>	<b>272</b>	<b>192</b>	<b>200</b>	<b>3 734</b>	
<b>Taseen ulkopuoliset erät</b>	<b>-100</b>	<b>-103</b>	<b>-24</b>	<b>-5</b>	<b>194</b>		
<b>Varojen ja velkojen erotus</b>	<b>-291</b>	<b>-9</b>	<b>181</b>	<b>187</b>	<b>57</b>		

Konserni		31.12.2013					
miljoonaa euroa	< 3 kk	3–6 kk	6–12 kk	1–5 v	> 5 v	Yhteensä	
Varat							
Saamiset luottolaitoksilta ja keskuspankeilta	175					175	
Saamiset yleisöltä ja julkisyhteisöiltä	2 169	213	434	266	22	3 104	
Saamistodistukset	233	20	31	173	36	492	
<b>Korolliset varat yhteensä</b>	<b>2 576</b>	<b>233</b>	<b>464</b>	<b>440</b>	<b>58</b>	<b>3 771</b>	
Velat							
Velat luottolaitoksille	158	46	13	130		347	
Velat yleisölle ja julkisyhteisöille	1 993	92	91	1		2 177	
Liikkeeseenlasketut velkakirjat	584	55	24	149	200	1 012	
Velat, joilla on huonompi etuoikeus kuin muilla veloilla		19	29	16		64	
<b>Korolliset velat yhteensä</b>	<b>2 734</b>	<b>213</b>	<b>157</b>	<b>295</b>	<b>200</b>	<b>3 599</b>	
<b>Taseen ulkopuoliset erät</b>	<b>-43</b>	<b>-28</b>	<b>-7</b>	<b>-4</b>	<b>76</b>		
<b>Varojen ja velkojen erotus</b>	<b>-201</b>	<b>-8</b>	<b>301</b>	<b>141</b>	<b>-66</b>		

Antolainauksen ja avista-ottolainauksen, joissa viitekorko on ÅAB Prime, ÅAB O/N tai joissa ei ole viitekorkoa, korkosidonnaisuus on taulukossa sijoitettu sarakkeeseen < 3 kuukautta. Volyymit ottolainaukselle tällaisilla korkoehdoilla ovat merkittävät. Nykyisessä alhaisten korkojen tilanteessa näiden tilien korkosidonnaisuus on käytännössä merkittävästi sopimuksenmukaista pidempi.

## 22. Vakavaraisuus

Konserni	31.3.2014	31.12.2013	%	31.12.2013	31.3.2013
miljoonaa euroa		Uudet säännöt		Kirjattu	Kirjattu
Taseen mukainen oma pääoma	184,8	184,1	0	184,1	175,6
Ennako-osinko/ehdotettu osinko mukaan lukien määräysvallattomien omistajien osuus	-3,1	-3,1	0	-3,1	-2,2
<b>Ensisijainen ydinpääoma ennen vähennyksiä</b>	<b>181,7</b>	<b>181,0</b>	<b>0</b>	<b>181,0</b>	<b>173,4</b>
Aineettomat hyödykkeet	-8,5	-9,1	-6	-9,1	-9,2
Kiinteistön arvonkorotus	-2,3	-2,4	-2	-2,4	-2,5
Saman verovelvollisen verovelkoja vastaan kirjatut tulevasta kannattavuudesta riippuvat verosaamiset	-0,7	-0,5	47	-4,1	-5,3
Eläkevarojen yliarvo	0,0	-0,8	-100	-0,8	0,0
Määräysvallattomien omistajien osuus	-0,6	-0,7	-15		
Käyvän arvon rahasto	-1,0	-1,2	-18	-1,1	0,7
Muuntoero	-0,9	-0,9	6	-0,9	-1,2
Rahavirran suojaus	0,1	0,4	-80	0,4	-0,3
Odotetut tappiot IRB:n mukaan kirjanpitoon merkittyjen lisäksi	-5,4	-6,0	-10	-3,1	-3,3
<b>Ensisijainen ydinpääoma</b>	<b>162,3</b>	<b>159,9</b>	<b>2</b>	<b>160,0</b>	<b>152,4</b>
<b>Ensisijainen lisäpääoma</b>	<b>0,0</b>	<b>0,0</b>		<b>0,0</b>	<b>0,0</b>
<b>Ensisijainen pääoma</b>	<b>162,3</b>	<b>159,9</b>	<b>2</b>	<b>160,0</b>	<b>152,4</b>
Käyvän arvon rahasto	1,0	1,2	-18	1,1	-0,7
Muuntoero	0,9	0,9	0	0,9	1,2
Kiinteistön arvonkorotus	2,3	2,4	-4	2,4	2,5
Debentuurilainat	16,7	35,7	-53	63,8	61,9
<b>Toissijainen pääoma ennen vähennyksiä</b>	<b>20,9</b>	<b>40,2</b>	<b>-48</b>	<b>68,2</b>	<b>64,9</b>
Odotetut tappiot IRB:n mukaan kirjanpitoon merkittyjen lisäksi				-3,1	-3,3
<b>Toissijainen pääoma</b>	<b>20,9</b>	<b>40,2</b>	<b>-48</b>	<b>65,1</b>	<b>61,6</b>
<b>Omat varat yhteensä</b>	<b>183,2</b>	<b>200,1</b>	<b>-8</b>	<b>225,1</b>	<b>214,0</b>
Luottoriskin vakavaraisuusvaatimus IRB-menetelmän mukaan	25,0	25,0	0	26,0	26,8
Luottoriskin vakavaraisuusvaatimus standardimenetelmän mukaan	84,7	80,4	5	79,9	76,4
Operatiivisen riskin vakavaraisuusvaatimus	13,0	12,6	3	12,6	14,4
<b>Vakavaraisuusvaatimus</b>	<b>122,7</b>	<b>118,0</b>	<b>4</b>	<b>118,5</b>	<b>117,6</b>
IRB-menetelmän siirtymäsäännösten mukainen lisäys	14,0	14,0	0	12,7	11,2
<b>Vakavaraisuusvaatimus siirtymäsäännökset huomioiden</b>	<b>136,7</b>	<b>132,0</b>	<b>4</b>	<b>131,2</b>	<b>128,8</b>
Ensisijaisen ydinpääoman osuus, %	10,6	10,8	-2	10,8	10,4
Ensisijaisen pääoman osuus, %	10,6	10,8	-2	10,8	10,4
Vakavaraisuussuhde, %	11,9	13,5	-12	15,2	14,6
Ensisijaisen ydinpääoman osuus siirtymäsäännöksillä, %	9,5	9,7	-2	9,8	9,5
Ensisijaisen pääoman osuus siirtymäsäännöksillä, %	9,5	9,7	-2	9,8	9,5
Vakavaraisuussuhde siirtymäsäännöksillä, %	10,7	12,1	-11	13,7	13,3
Riskipainotetut saamiset	1 534,1	1 475,1	4	1 481,5	1 469,7
josta luottoriskin osuus, %	89	89	0	89	89
josta markkinariskin osuus, %					
josta operatiivisen riskin osuus, %	11	11	-1	11	11

Vastuuluokka		31.3.2014			
miljoonaa euroa	Brutto- vastuut	Vastuu maksukyvyttö- myyshetkellä	Riskipaino, %	Riskipainotetut saamiset	Vakavaraisuus- vaatimus
Luottoriski IRB-menetelmän mukaan					
Kiinteistövakuudelliset vähittäisvastuut	1 521,3	1 516,2	14	211,4	16,9
Vähittäisvastuuihin luettavat pk-yritysvastuut	157,0	156,1	41	63,4	5,1
Muut vähittäisvastuut	221,5	205,0	19	38,0	3,0
<b>Vastuut yhteensä IRB-menetelmän mukaan</b>	<b>1 899,8</b>	<b>1 877,3</b>	<b>17</b>	<b>312,8</b>	<b>25,0</b>
Luottoriski standardimenetelmän mukaan					
Valtio- ja keskuspankkivastuut	158,3	190,8	0	0,0	0,0
Luottolaitosvastuut	599,3	593,2	25	147,3	11,8
Yritysvastuut	919,6	708,2	87	614,6	49,2
Kiinteistövakuudelliset vähittäisvastuut	214,3	213,8	35	74,8	6,0
Vähittäisvastuuihin luettavat pk-yritysvastuut	206,0	194,8	31	60,8	4,9
Uudistettavat vähittäisvastuut	35,7	35,7	75	26,8	2,1
Muut vähittäisvastuut	188,7	128,4	76	97,5	7,8
Oman pääoman ehtoiset sijoitukset	4,2	4,2	101	4,2	0,3
Muut erät	124,1	124,1	26	32,8	2,6
<b>Vastuut yhteensä standardimenetelmän mukaan</b>	<b>2 450,4</b>	<b>2 193,2</b>	<b>48</b>	<b>1 058,7</b>	<b>84,7</b>
<b>Luottoriskin vakavaraisuusvaatimus yhteensä</b>	<b>4 350,1</b>	<b>4 070,5</b>	<b>34</b>	<b>1 371,5</b>	<b>109,7</b>

Vastuuluokka		31.12.2013			
miljoonaa euroa	Brutto- vastuut	Vastuu maksukyvyttö- myyshetkellä	Riskipaino, %	Riskipainotetut saamiset	Vakavaraisuus- vaatimus
Luottoriski IRB-menetelmän mukaan					
Kiinteistövakuudelliset vähittäisvastuut	1 495,3	1 490,5	14	209,8	16,8
Vähittäisvastuuihin luettavat pk-yritysvastuut	153,1	151,9	44	66,4	5,3
Muut vähittäisvastuut	221,5	205,4	17	35,7	2,9
<b>Vastuut yhteensä IRB-menetelmän mukaan</b>	<b>1 869,9</b>	<b>1 847,8</b>	<b>17</b>	<b>312,0</b>	<b>25,0</b>
Luottoriski standardimenetelmän mukaan					
Valtio- ja keskuspankkivastuut	150,4	186,8	0	0,0	0,0
Luottolaitosvastuut	508,6	502,8	24	122,5	9,8
Yritysvastuut	918,6	724,1	83	602,4	48,2
Kiinteistövakuudelliset vähittäisvastuut	202,7	202,2	35	70,8	5,7
Vähittäisvastuuihin luettavat pk-yritysvastuut	216,5	213,6	28	60,5	4,8
Uudistettavat vähittäisvastuut	36,1	36,1	75	27,1	2,2
Muut vähittäisvastuut	170,5	147,2	58	85,2	6,8
Oman pääoman ehtoiset sijoitukset	3,1	3,1	101	3,1	0,3
Muut erät	68,0	68,0	49	33,4	2,7
<b>Vastuut yhteensä standardimenetelmän mukaan</b>	<b>2 274,5</b>	<b>2 083,8</b>	<b>48</b>	<b>1 005,0</b>	<b>80,4</b>
<b>Luottoriskin vakavaraisuusvaatimus yhteensä</b>	<b>4 144,4</b>	<b>3 931,6</b>	<b>33</b>	<b>1 317,0</b>	<b>105,4</b>

### 23. Hallinnoitava pääoma

Konserni	31.3.2014	31.12.2013	%	31.3.2013	%
miljoonaa euroa					
Hallinnoitava rahastopääoma	974	960	1	894	9
Täyden valtakirjan varainhoito	1 729	1 685	3	1 880	-8
Muu varainhoito	1 857	1 762	5	1 719	8
<b>Hallinnoitava pääoma yhteensä</b>	<b>4 560</b>	<b>4 407</b>	<b>3</b>	<b>4 493</b>	<b>1</b>
Josta täyden valtakirjan ja muussa varainhoidossa olevat omat rahastot	454	456	0	385	18

### 24. Tehdyt työtunnit kokopäivätoimiksi muunnettuna

Konserni	1. nelj. 2014	4. nelj. 2013	%	1. nelj. 2013	%
Ålandsbanken Abp	399	397	0	375	6
Crosskey Banking Solutions Ab Ltd	194	191	2	181	7
Ålandsbanken Asset Management Ab	28	27	4	27	3
Ab Compass Card Oy Ltd	11	11	-2	12	-10
Ålandsbanken Rahastoyhtiö Oy	5	5	8	5	3
Ålandsbanken Fonder AB	0	0		3	-100
<b>Tehdyt työtunnit kokopäivätoimiksi muunnettuna yhteensä</b>	<b>636</b>	<b>631</b>	<b>1</b>	<b>604</b>	<b>5</b>

## KÄÄNNÖS

### Raportti Ålandsbanken Abp:n osavuositarkastuksen 1.1.–31.3.2014 yleisluonteisesta tarkastuksesta

#### ÅLANDSBANKEN ABP:N HALLITUKSELLE

##### JOHDANTO

Olemme tarkastaneet yleisluonteisesti Ålandsbanken Abp -konsernin lyhennetyt taseen 31.3.2014, lyhennetyt laajan tuloslaskelman, yhteenvedon muun laajan tuloksen eristä, lyhennetyt laskelman oman pääoman muutoksista ja lyhennetyt rahavirtalaskelman kyseisenä päivänä päättyneeltä yhdeksän kuukauden jaksolta sekä merkittäviä tilinpäätöksen laatimis-periaatteita koskevan yhteenvedon ja muut selostavat liitetiedot. Hallitus ja toimitusjohtaja vastaavat osavuositarkastuksen laatimisesta ja siitä, että se antaa oikeat ja riittävät tiedot EU:ssa käyttöön hyväksytyjen kansainvälisten tilinpäätösstandardien (IFRS) sekä muiden Suomessa voimassa olevien osavuositarkastuksen laatimista koskevien säännösten mukaisesti. Suorittamamme yleisluonteisen tarkastuksen perusteella esitämme johtopäätöksen osavuositarkastuksesta.

##### YLEISLUONTEISEN TARKASTUKSEN LAAJUUS

Yleisluonteinen tarkastus on suoritettu kansainvälisen yleisluonteista tarkastusta koskevan standardin ISRE 2410 ”Yhteisön tilintarkastajan suorittama osavuosi-informaation yleisluonteinen tarkastus” mukaisesti. Yleisluonteiseen tarkastukseen kuuluu tiedustelujen tekemistä pääasiallisesti talouteen ja kirjanpitoon liittyvistä asioista vastaaville henkilöille sekä analyttisiä toimenpiteitä ja muita yleisluonteisen tarkastuksen toimenpiteitä. Yleisluonteinen tarkastus on laajuudeltaan huomattavasti suppeampi kuin tilintarkastusstandardien mukaisesti suoritettava tilintarkastus, ja siksi emme pysty sen perusteella varmistumaan siitä, että saamme tietoomme kaikki sellaiset merkittävät seikat, jotka ehkä tunnistettaisiin tilintarkastuksessa. Näin ollen emme anna tilintarkastuskertomusta.

##### LAUSUNTO

Yleisluonteisen tarkastuksen perusteella tietoomme ei ole tullut mitään, mikä antaisi meille syytä epäillä, ettei osavuositarkastus anna EU:ssa käyttöön hyväksytyjen kansainvälisten tilinpäätösstandardien (IFRS) sekä muiden Suomessa voimassa olevien osavuositarkastuksen laatimista koskevien säännösten mukaisesti oikeita ja riittäviä tietoja yhteisön taloudellisesta asemasta 31.3.2014 ja sen toiminnan tuloksesta ja rahavirroista kyseisenä päivänä päättyneeltä kolmen kuukauden jaksolta.

Helsingissä 29. huhtikuuta 2014

Pauli Salminen  
KHT

Birgitta Immerthal  
KHT

Mari Suomela  
KHT