

# Osavuosisikatsaus

kaudelta tammikuu – maaliskuu 2015 • 28.4.2015

## Tammikuu–maaliskuu 2015

verrattuna tammikuu-maaliskuuhun 2014

- Liiketulos parani 7,1 miljoonaa euroa 9,4 miljoonaan euroon (2,3).
- Osakkeenomistajille kuuluva kauden tulos parani 6,3 miljoonaa euroa 7,7 miljoonaan euroon (1,4).
- Korkokate kasvoi 7 prosenttia 12,7 miljoonaan euroon (11,9).
- Palkkiotuotot, netto kasvoivat 20 prosenttia 12,9 miljoonaan euroon (10,7).
- Kulut alenivat 7 prosenttia 22,8 miljoonaan euroon (24,6).
- Arvon alentumistappiot luotoista (netto, mukaan lukien palautukset) alenivat 78 prosenttia 0,2 miljoonaan euroon (0,9) vastaten 0,02 prosentin luottotappiotasoa (0,11).
- Oman pääoman tuotto verojen jälkeen (ROE) kasvoi 15,9 prosenttiin (3,2).
- Osakekohtainen tulos oli 0,54 euroa (0,10).
- Ydinpääoman osuus oli 11,2 prosenttia (10,9 prosenttia 31. joulukuuta 2014).

” Ålandsbanken kirjaa kaikkien aikojen parhaan liiketulosensa yksittäiseltä vuosineljännekseltä, kertaluonteisia tuottoja huomioimatta, eli 9,4 miljoonaa euroa. Kaikki liiketoiminta-alueet jatkavat tuloksensa vahvistamista ja konsernin oman pääoman tuotto on 15,9 prosenttia.

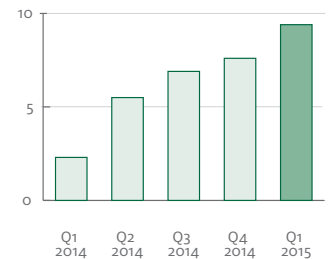
Ruotsin toimintojemme volyyymi- ja tuloskasvu on jatkunut hyvänä ja liiketoiminta-alueen kannattavuus lähestyy niitä tasoja, jotka meillä on jo Suomen ja Ahvenanmaan liiketoiminta-alueilla.

Vaikka pankin tulokset kehitys on positiivinen, niin on olennaista tiedostaa, että tämänhetkiset volatiilit pääomamarkkinat sekä toimintaympäristössämme olevat monet kriisipesäkkeet voivat nopeasti muuttaa pankkien ja pääomamarkkinoiden toimintaedellytykset huonompaan suuntaan.”

Peter Wiklöf, toimitusjohtaja

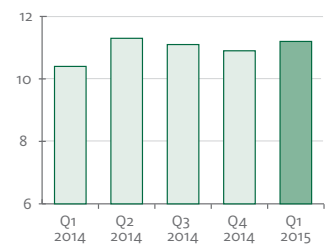
### Liiketulos

miljoonaa euroa



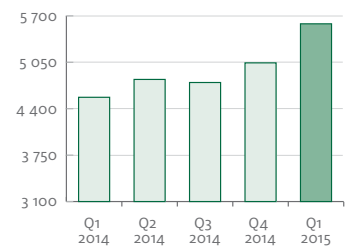
### Ydinpääoman osuus

prosenttia



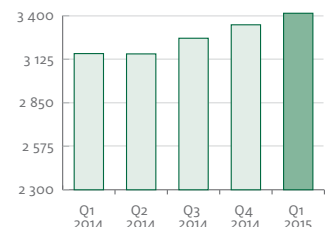
### Hallinnoitava pääoma

miljoonaa euroa



### Antolainaus

miljoonaa euroa



Ålandsbanken on pankki, joka panostaa voimakkaasti asiakassuhteisiin ja henkilökohtaiseen palveluun. Pankilla on vankka sijoitussosaaminen ja lisäksi se tarjoaa hyviä rahoituspalveluja. Vuonna 1919 perustettu liikepankki on ollut listattuna Helsingin pörssissä vuodesta 1942.

Ålandsbankenin pääkonttori sijaitsee Maarianhaminassa. Pankilla on kuusi konttoria Ahvenanmaalla ja viisi konttoria Manner-Suomessa sekä kolme konttoria Ruotsissa. Ålandsbanken-konserniin kuuluu kaikkineen neljä tytäryhtiötä, joiden toiminta liittyy eri tavoin pankkitoimintaan.

## Taloudelliset tunnusluvut

Konserni	1. nelj. 2015	4. nelj. 2014	%	1. nelj. 2014	%
miljoonaa euroa					
Tulos					
Korkokate	12,7	12,6	0	11,9	7
Palkkiotuotot, netto	12,9	14,5	-12	10,7	20
Käyvän arvon rahoituserien nettotuotto	2,4	2,2	10	1,1	
Muut tuotot	4,5	4,6	-2	4,0	11
<b>Tuotot yhteensä</b>	<b>32,4</b>	<b>34,0</b>	<b>-5</b>	<b>27,7</b>	<b>17</b>
Henkilöstökulut	-13,7	-14,5	-6	-13,3	3
Muut kulut	-7,2	-9,3	-22	-9,0	-20
Poistot	-1,9	-2,0	-6	-2,2	-15
<b>Kulut yhteensä</b>	<b>-22,8</b>	<b>-25,8</b>	<b>-12</b>	<b>-24,6</b>	<b>-7</b>
<b>Tulos ennen arvonalentumistappioita</b>	<b>9,6</b>	<b>8,1</b>	<b>18</b>	<b>3,2</b>	
Arvonalentumistappiot luotoista ja muista saamisista	-0,2	-0,5	-64	-0,9	-78
<b>Liiketulos</b>	<b>9,4</b>	<b>7,6</b>	<b>24</b>	<b>2,3</b>	
Tuloverot	-1,7	-1,6	8	-0,5	
<b>Katsauskauden tulos</b>	<b>7,7</b>	<b>6,1</b>	<b>28</b>	<b>1,8</b>	
Tuloksen jakautuminen:					
Määräysvallattomat omistajat	0,0	0,4	-100	0,4	-100
<b>Ålandsbanken Abp:n osakkeenomistajat</b>	<b>7,7</b>	<b>5,6</b>	<b>37</b>	<b>1,4</b>	
Volyymitietoja					
Antolainaus yleisölle	3 416	3 343	2	3 161	8
Ottolainaus yleisöltä <sup>1</sup>	2 507	2 391	5	2 549	-2
Hallinnoitava pääoma	5 589	5 042	11	4 560	23
Oma pääoma	203	196	4	185	10
Taseen loppusumma	4 418	4 292	3	4 069	9
Riskin määrä	1 599	1 554	3	1 534	4
Tunnuslukuja					
Oman pääoman tuotto, % (ROE) <sup>2</sup>	15,9	11,7		3,2	
Kulu/tuotto-suhdeluku <sup>3</sup>	0,70	0,76		0,89	
Luottotappiotasoa, % <sup>4</sup>	0,02	0,06		0,11	
Epävarmojen saatavien osuus, brutto, % <sup>5</sup>	0,61	0,65		1,07	
Epävarmojen saatavien varausaste, % <sup>6</sup>	68	66		47	
Core funding ratio, % <sup>7</sup>	103	105		102	
Omavaraisuus, % <sup>8</sup>	4,6	4,6		4,5	
Ydinpääoman osuus, % <sup>9</sup>	11,2	10,9	3	10,6	6
Osakekohtainen tulos, euroa <sup>10</sup>	0,54	0,39	37	0,10	
Osakekohtainen tulos, laimennettu, euroa	0,54	0,39	38	0,10	
Osakekohtainen oma pääoma, euroa <sup>11</sup>	14,04	13,49	4	12,63	11
Osakekohtainen oma pääoma, laimennettu, euroa	14,01	13,46	4	12,63	11
Osakekurssi A-osake, euroa	15,10	11,27	34	10,24	47
Osakekurssi B-osake, euroa	14,15	10,87	30	8,25	72
Osakkeiden lukumäärä (pl. omat osakkeet), tuhat kpl	14 415	14 398	0	14 398	0
Osakkeiden lukumäärä (pl. omat osakkeet), laimennettu, tuhat kpl	14 515	14 498	0	14 398	1
Tehdyt työtunnit kokopäivätoimiksi muunnettuna	645	643	0	636	1

<sup>1</sup> Ottolainaus yleisöltä ja julkisyhteisöiltä, mukaan lukien yleiseen liikkeeseen lasketut sijoitustodistukset, indeksibligaatiot ja debentuurit

<sup>2</sup> Osakkeenomistajille kuuluva katsauskauden tulos / Osakkeenomistajien osuus omasta pääomasta keskimäärin

<sup>3</sup> Kulut / Tuotot

<sup>4</sup> Arvonalentumistappiot luotoista ja muista saamisista / Antolainaus yleisölle kauden alussa

<sup>5</sup> Epävarmat saatavat, brutto / Antolainaus yleisölle ennen arvonalentumistappiovarauksia

<sup>6</sup> Saamiskohtaiset arvonalentumistappiovaraukset / Epävarmat saatavat

<sup>7</sup> Antolainaus yleisölle / Ottolainaus mukaan lukien yleiseen liikkeeseen lasketut sijoitustodistukset, indeksibligaatiot ja debentuurit sekä liikkeeseen lasketut katetut joukkolainat

<sup>8</sup> Oma pääoma / Taseen loppusumma

<sup>9</sup> (Ydinpääoma / Vakavaraisuusvaatimus) x 8 %

<sup>10</sup> Osakkeenomistajien osuus tilikauden tuloksesta / Osakkeiden osakeantioikaistu lukumäärä

<sup>11</sup> Osakkeenomistajien osuus omasta pääomasta / Osakkeiden lukumäärä vähennettynä omilla osakkeilla tilinpäätöspäivänä

# Kommentteja

## MAKROTILANNE JA VIRANOMAISVAATIMUKSET

Keskuspankit jatkavat Euroopassa ekspansiivista rahapolitiikkaansa velkapapereiden ostoineen ja alhaisine korkoineen. Useassa maassa negatiiviset korot ovat tosiasia. Ruotsin keskuspankki alensi ohjauskorkoaan kahdesti vuoden ensimmäisellä neljänneksellä -0,25 prosenttiin. EKP piti ohjauskorkonsa muuttumattomana eli 0,05 prosenttina.

Alhaiset korot rasittavat pankkien korkokatetta ja lisäävät varallisuushintakuplien riskiä kansantaloudessa.

## VIITEKORKOJEN NELJÄNNEKVUOSIKESKIARVO, PROSENTTIA

	1 nelj. 2015	4. nelj. 2014	1. nelj. 2014
Euribor 3 kk	0,05	0,08	0,29
Euribor 12 kk	0,26	0,33	0,56
Stibor 3 kk	0,07	0,32	0,94

Ensimmäisellä neljänneksellä osakekurssit nousivat Helsingin pörssissä (OMXHPI) 16 prosenttia ja Tukholman pörssissä (OMXSPI) 15 prosenttia.

Ruotsin kruunun arvo euroon nähden oli ensimmäisellä neljänneksellä kuusi prosenttia alhaisempi kuin edellisen vuoden vastaavalla neljänneksellä. Vuodenvaihteen tilanteeseen verrattuna kruunu oli maaliskuun 2015 lopussa yhden prosentin vahvempi. Muunnettaessa pankin Ruotsin toimintojen tulos euroiksi on käytetty kauden keskimuutoksia, kun taas tase on muunnettu tasepäivän kurssiin.

## TÄRKEITÄ TAPAHTUMIA

Ålandsbanken ja Ålandsbanken Asset Management ovat solmineet sopimuksen yhtiöiden fuusioimisesta vuoden 2015 alkupuoliskolla. Kummankin yhtiön hallitus hyväksyi sulautumissopimuksen 7. tammikuuta 2015. Ålandsbanken Asset Managementin vähemmistöosakkaat saavat sulautumisvastikkeena yhteensä 762 912 Ålandsbankenin uutta B-osaketta sekä käteisvastikkeena, joka vastaa 10 prosenttia uusien osakkeiden arvosta. Osakkeet oikeuttavat 5 prosentin omistusosuuteen Ålandsbankenista sekä 0,55 prosentin ääniosuuteen. Uusien osakkeiden anti tapahtuu yhtiökokouksen huhtikuussa 2014 antaman valtuutuksen perusteella.

## TULOS TAMMIKUU-MAALISKUU 2015

Osakkeenomistajille kuuluva kauden tulos oli 7,7 miljoonaa euroa (1,4), mikä oli parannusta 6,3 miljoonaa euroa verrattuna ensimmäiseen vuosineljänneeseen 2014. Liiketulos parani 7,1 miljoonaa euroa 9,4 miljoonaan euroon (2,3). Tulos oli Ålandsbankenin historian kaikkien aikojen paras tulos yksittäiseltä neljännekseltä, kertaluonteisia erä huomioimatta.

Oman pääoman tuotto oli 15,9 prosenttia (3,2). Ålandsbanken saavutti näin ollen kolmantena perättäisenä vuosineljänneksenä pitkän aikavälin tavoitteensa, jonka mukaan pankin oman pääoman tuotto on alimmillaan 10 prosenttia.

Tuotot kasvoivat 4,7 miljoonaa euroa eli 17 prosenttia 32,4 miljoonaan euroon. Tuotot kasvoivat kaikissa tuottojen ryhmissä.

Luottosalkun uudelleenhinnoittelun, alhaisempien varainhankintakulujen sekä volyymien kasvun ansiosta korkokate kasvoi 0,8 miljoonaa euroa eli 7 prosenttia 12,7 miljoonaan euroon.

Palkkiotuotot, netto kasvoivat 2,2 miljoonaa euroa eli 20 prosent-

tia 12,9 miljoonaan euroon, pääasiallisesti rahastopalkkiotuottojen nousun seurauksena.

Käyvän arvon rahoituserien nettotuotto kasvoi 1,3 miljoonaa euroa 2,4 miljoonaan euroon, pääasiallisesti valuuttatoiminnan kohonneiden nettotuottojen seurauksena.

IT-tuotot kasvoivat 0,4 miljoonaa euroa eli 11 prosenttia 4,3 miljoonaan euroon, muun muassa seurauksena tuotoista Crosskeyn uusilta asiakkailta.

Kulut alenivat 1,8 miljoonaa euroa eli 7 prosenttia 22,8 miljoonaan euroon, johtuen lähinnä alhaisemmista talletussuoja- ja pankkiverokuluista. Viime vuonna kuluihin sisältyi myös Suomen liiketoiminta-alueen noin 0,4 miljoonan euron uudelleenjärjestelykulut sekä noin 1,0 miljoonan euron keskeiset strategiakulut.

Arvonalentumistappiot luotoista olivat 0,2 miljoonaa euroa vastaten 0,02 prosentin luottotappiotasoa verrattuna 0,9 miljoonaan euroon ja 0,11 prosenttiin edellisestä vuonna.

Verokulut olivat 1,7 miljoonaa euroa vastaten 18,0 prosentin (19,9) todellista verokantaa.

Määräysvallattomien omistajien osuus oli 0,0 miljoonaa euroa (0,4), koska Compass Card on nyt Ålandsbankenin kokonaan omistama tytäryhtiö ja Ålandsbanken Asset Management on fuusioitu-massa emopankkiin.

## LIIKETOIMINTA-ALUEET

Konsernin liiketuloksen kohentuminen 7,1 miljoonaa euroa 9,4 miljoonaan euroon jakaantui seuraavasti:

- Ruotsi +1,7 (liiketoimintavolyymien kasvu ja korkeammat tuotot, etenkin nettomääräiset palkkiotuotot, alhaisemmat kulut)
- Suomi +1,3 (korkeammat tuotot, alhaisemmat kulut ja alhaisemmat arvonalentumistappiot)
- Ahvenanmaa +0,7 (korkeammat tuotot ja alhaisemmat kulut)
- Crosskey -0,1
- Konsernitoiminnot +3,1 (korkeammat Treasury-tuotot ja alhaisemmat strategiakulut)
- Kertaluonteiset erät +0,4 (uudelleenjärjestelykulut)

## LIIKETOIMINTAVOLYYMIT

Hallinnoitava pääoma kasvoi 547 miljoonaa euroa eli 11 prosenttia vuodenvaihteesta ollen 5 589 miljoonaa euroa (5 042), mikä oli kaikkien aikojen korkein lukema. Hallinnoitava pääoma omissa rahastoissa kasvoi 93 miljoonaa euroa eli 9 prosenttia vuodenvaihteesta 1 181 miljoonaan euroon (1 088). Mielenkiinto Asuntorahastoa kohtaan oli edelleen erittäin suurta. Nettomerkinnot Asuntorahastoon olivat 34 miljoonaa euroa ensimmäisenä neljänneksenä. Asuntorahaston nettovarallisuus oli 208 miljoonaa euroa maaliskuun 2015 lopussa. Täyden valtakirjan varainhoidossa oleva pääoma kasvoi 135 miljoonaa euroa eli 8 prosenttia 1 842 miljoonaan euroon (1 707). Yhteenlasketusta hallinnoitavasta pääomasta Ruotsin liiketoiminta-alueen osuus oli 3 218 miljoonaa euroa eli 58 prosenttia (57).

Ottolainaus yleisöltä, mukaan lukien yleiseen liikkeeseen lasketut sijoitustodistukset, indeksiobligatiot ja vastuudebentuurilainat,

kasvoi vuodenvaihteesta 116 miljoonaa euroa eli 5 prosenttia ollen 2 507 miljoonaa euroa (2 391).

Antolainaus yleisölle oli 3 416 miljoonaa euroa (3 343), mikä oli lisäystä 73 miljoonaa euroa eli 2 prosenttia vuodenvaihteesta. Antolainauksen lisäys juontui ensisijaisesti asuinkiinteistövakuudellisista lainoista Ruotsin markkinoilla.

## LUOTTOJEN LAATU

Luottosalkusta vajaan kaksi kolmannesta koostuu antolainauksesta yksityishenkilöille. Asuntolainojen osuus antolainauksesta yksityishenkilöille on noin 70 prosenttia. Yksityishenkilöiden kohdalla toiseksi suurin luottolaji on arvopaperiluotot, joiden vakuutena on markkinanoteerattuja arvopapereita. Vakuuksien lainoitusarvot ovat konservatiiviset. Historiallisesti tarkasteltuna Ålandsbankenilla ei ole ollut olennaisia luottotappioita tästä luotonannosta. Yrityssalkku on suuresti samankaltainen kuin vähittäissalkku, koska monessa tapauksessa yritysten omistajat ovat myös Private Banking -asiakkaita.

Epävarmat saatavat, brutto, alenivat vuodenvaihteesta 0,8 miljoonaa euroa 20,9 miljoonaan euroon (21,7). Epävarmojen saatavien osuus antolainauksesta yleisölle aleni kauden aikana 0,65 prosentista 0,61 prosenttiin. Epävarmojen saatavien varausaste, toisin sanoen saamiskohtaiset arvonalentumistappiot suhteessa epävarmoihin saataviin, oli 68 prosenttia verrattuna 66 prosenttiin vuoden 2014 päättyessä.

Konsernin arvonalentumistappiovaraukset ovat 15,8 miljoonaa euroa (15,8), josta saamiskohtaisia 14,3 miljoonaa euroa (14,3) ja ryhmäkohtaisia 1,5 miljoonaa euroa (1,5).

## LIKVIDITEETTI JA VARAINHANKINTA

Ålandsbankenin likviditeettireservi, joka koostuu käteisvaroista, tilivaroista ja sijoituksista muissa pankeissa, likvideistä korkoa tuottavista arvopapereista sekä pankin omistamista pankin liikkeeseen laskemista, pantiksi asettamattomista katetuista joukkolainoista, oli 792 miljoonaa euroa 31. maaliskuuta 2015 (646 miljoonaa euroa 31. joulukuuta 2014) vastaten 18 prosenttia varojen yhteismäärästä (15) ja 23 prosenttia antolainauksesta yleisölle (19). Pankilla on lisäksi käyttämätön likviditeettireservi, kun huomioidaan pankin mahdollisuus laskea liikkeeseen lisää katettuja joukkolainoja.

Vuonna 2015 erääntyy noin 180 miljoonaa euroa pitkäaikaista varainhankintaa vuoden jälkipuoliskolla.

Liikkeessä olevien joukkolainojen keskimääräinen jäljellä oleva juoksuaika oli kauden lopussa noin 3,1 vuotta (3,1).

Ålandsbankenin core funding ratio, määriteltynä antolainauksen yleisölle suhteena ottolainaukseen yleisöltä (mukaan lukien yleiseen liikkeeseen lasketut sijoitustodistukset, indeksiobligaa-tiot ja vastuudebentuurilainat sekä liikkeeseen lasketut katetut joukkolainat) oli kauden lopussa 103 prosenttia (105 prosenttia 31. joulukuuta 2014).

Maksuvalmiusvaatimus (LCR) oli 112 prosenttia (97 prosenttia 31. joulukuuta 2014).

## LUOTTOLUOKITUS

Ålandsbankenilla on luottoluokituslaitos Standard & Poor'silta luottoluokitus BBB/A-3 negatiivisin näkymin pitkäaikaiselle ja

lyhytaikaiselle varainhankinnalle. Luottoluokituslaitos Standard & Poor's on tarkistanut Ålandsbanken Ab:n liikkeeseen laskemien katettujen joukkolainojen luottoluokituksen 9. joulukuuta 2014 julkaisemiensa uusien kriteerien mukaan. Luottoluokitus korotetaan AAA-luottoluokitukseksi vakain näkymin. Aiempi luottoluokitus oli AA negatiivisin näkymin.

## PÄÄOMA JA VAKAVARAISSUUS

Oma pääoma, mukaan lukien määräysvallattomien omistajien osuus, muuttui 8,0 miljoonan euron kauden laajan tuloksen määrällä, omien osakkeiden luovutuksella 0,2 miljoonaa euroa, osakesäästöohjelmalla 0,1 miljoonaa euroa ja tytäryhtiöiden määräysvallattomille omistajille maksetulla 1,3 miljoonan euron osingolla ja oli 202,8 miljoonaa euroa 31. maaliskuuta 2015 (195,9 miljoonaa euroa 31. joulukuuta 2014). Muihin laajan tuloksen eriin sisältyi etuusph-jaisten eläkejärjestelyjen IAS19:n mukainen uudelleenarvostus -0,7 miljoonalla eurolla verojen jälkeen.

Ydinpääoma kasvoi vuodenvaihteesta 9,7 miljoonaa euroa 179,7 miljoonaan euroon (170,0).

Riskin määrä kasvoi 45 miljoonaa euroa eli 3 prosenttia vuodenvaihteesta 1 599 miljoonaan euroon (1 554), pääasiassa Ruotsin liiketoimintojen lisääntyneen antolainauksen johdosta. Operatiivisen riskin määrä, joka lasketaan kolmen viime tilivuoden tuottojen perusteella, kasvoi 11 miljoonaa euroa.

Ydinpääoman osuus kasvoi 11,2 prosenttiin (10,9 prosenttia 31. joulukuuta 2014). Koska Ålandsbankenilla ei ole hybridipääomaa, ydinpääoman osuus on sama kuin ensisijaisen pääoman osuus.

Kokonaispääoman osuus oli 11,9 prosenttia (12,1).

B-osakkeeseen liittyvä Ålandsbankenin pääoma luetaan CRR-asetuksen 575/2013 artiklan 28 mukaisesti ydinpääomainstrumentiksi. Tämä on kiistatonta sen myötä, että yhtiökokous 16. huhtikuuta 2015 päätti muuttaa yhtiöjärjestystä koskien B-osakkeen teoreettista etuoikeutta osinkoon.

## OLENNAISIA TAPAHTUMIA KAUDEN PÄÄTTYMISEN JÄLKEEN

Yhtiökokouksessa 16. huhtikuuta 2015 Göran Persson ja Ulrika Valassi valittiin hallituksen uusiksi jäseniksi. Hallituksen jäsenet Nils Lampi, Christoffer Taxell, Agneta Karlsson, Anders Å Karlsson, Anders Wiklöf ja Dan-Erik Woivalin valittiin uudelleen hallitukseen. Yhtiökokous päätti myös, että yhtiöjärjestystä muutetaan siten, että B-osakkeen teoreettinen etuoikeusominaisuus poistetaan.

Yhtiökokous päätti, että tilivuodelta 2014 jaetaan osinkoa 0,40 euroa osakkeelta.

## RISKIT JA EPÄVARMUUSTEKIJÄT

Ålandsbankenin tulokseen vaikuttavat toimintaympäristön muutokset, joihin yhtiö ei voi itse vaikuttaa. Konsernin tulokset kehitykseen vaikuttavat muun muassa makrotaloudelliset muutokset, yleisen korkotilanteen, pörssi- ja valuuttakurssien muutokset, samoin kuin viranomaispäätöksistä ja -määräyksistä johtuvat lisääntyneet kulut sekä kilpailutilanne.

Konserni pyrkii harjoittamaan toimintaansa kohtuullisin ja harkituin riskein. Konserniin kohdistuu luottoriski, likviditeettiriski, markkinariski, operatiivinen riski ja toimintariski.

Pankki ei harjoita tradingiä omaan lukuunsa.

Ålandsbankenilla ei ole suoria vastuita ns. GIIPS-maissa (Kreikka, Italia, Irlanti, Portugali ja Espanja), Kyproksella, Venäjällä tai Ukrainassa.

#### **TULEVAISUUDENNÄKYMÄT**

Lainsäädännön vaatimusten mukaisesti lausunto pankin tulevaisuudennäkymistä on annettu vuosikertomuksessa, joka julkistettiin 16. maaliskuuta 2015.

#### **TALOUDELLISET TIEDOTTEET**

Osavuositarkastus tammikuu-kesäkuu 2015 julkistetaan perjantaina 24. heinäkuuta 2015.

Osavuositarkastus tammikuu-syyskuu 2015 julkistetaan tiistaina 27. lokakuuta 2015.

Maarianhamina 28. huhtikuuta 2015

HALLITUS

# Taloudellinen informaatio, sisällysluettelo

Lyhennetty laaja tuloslaskelma.....	7
Yhteenvedo muista laajan tuloksen eristä.....	8
Tuloskehitys neljännesvuosittain .....	9
Lyhennetty tase .....	10
Lyhennetty laskelma oman pääoman muutoksista .....	11
Lyhennetty rahavirtalaskelma.....	12

## LIITETIEDOT

1. Tietoja yrityksestä.....	13
2. Osavuositarkastuksen laadintaperusteet ja olennaiset tilinpäätöksen laatimisperiaatteet.....	13
3. Segmenttiraportointi.....	14
4. Muutoksia konsernirakenteessa .....	16
5. Korkokate .....	16
6. Palkkiotuotot, netto.....	16
7. Käyvän arvon rahoituserien nettotuotto.....	17
8. Muut kulut.....	17
9. Arvonalentumistappiot luotoista ja muista saamisista .....	18
10. Antolainaus yleisölle ja julkisyhteisöille käyttötarkoituksittain .....	18
11. Epävarmat saatavat ja arvonalentumistappiot.....	19
12. Ottolainaus yleisöltä ja julkisyhteisöiltä, mukaan lukien joukkolainat ja sijoitustodistukset.....	20
13. Liikkeeseen lasketut velkakirjat .....	20
14. Johdannaispimukset.....	21
15. Rahoitusinstrumentit käypään arvoon .....	22
16. Taseen ulkopuoliset sitoumukset.....	23
17. Rahoitusvarojen ja -velkojen nettoutus .....	23
18. Asetetut vakuudet .....	24
19. Vakavaraisuus.....	24

## Lyhennetty laaja tuloslaskelma

Konserni	Liite- tieto	1. nelj. 2015	4. nelj. 2014	%	1. nelj. 2014	%
miljoonaa euroa						
Korkokate	5	12,7	12,6	0	11,9	7
Palkkiotuotot, netto	6	12,9	14,5	-12	10,7	20
Käyvän arvon rahoituserien nettotuotto	7	2,4	2,2	10	1,1	
IT-tuotot		4,3	4,7	-8	3,9	11
Liiketoiminnan muut tuotot		0,2	-0,1		0,1	24
<b>Tuotot yhteensä</b>		<b>32,4</b>	<b>34,0</b>	<b>-5</b>	<b>27,7</b>	<b>17</b>
Henkilöstökulut		-13,7	-14,5	-6	-13,3	3
Muut kulut	8	-7,2	-9,3	-22	-9,0	-20
Poistot		-1,9	-2,0	-6	-2,2	-15
<b>Kulut yhteensä</b>		<b>-22,8</b>	<b>-25,8</b>	<b>-12</b>	<b>-24,6</b>	<b>-7</b>
<b>Tulos ennen arvonalentumistappioita</b>		<b>9,6</b>	<b>8,1</b>	<b>18</b>	<b>3,2</b>	
Arvonalentumistappiot luotoista ja muista saamisista	9	-0,2	-0,5	-64	-0,9	-78
<b>Liiketulos</b>		<b>9,4</b>	<b>7,6</b>	<b>24</b>	<b>2,3</b>	
Tuloverot		-1,7	-1,6	8	-0,5	
<b>Tilikauden tulos</b>		<b>7,7</b>	<b>6,1</b>	<b>28</b>	<b>1,8</b>	
Tuloksen jakautuminen:						
Määräysvallattomat omistajat		0,0	0,4	-100	0,4	-100
<b>Ålandsbanken Abp:n osakkeenomistajat</b>		<b>7,7</b>	<b>5,6</b>	<b>37</b>	<b>1,4</b>	
Osakekohtainen tulos, euroa		0,54	0,39	37	0,10	

## Yhteenvedo muista laajan tuloksen eristä

Konserni	1. nelj. 2015	4. nelj. 2014	%	1. nelj. 2014	%
miljoonaa euroa					
<b>Tilikauden tulos</b>	<b>7,7</b>	<b>6,1</b>	<b>28</b>	<b>1,8</b>	
Rahavirran suojaus					
Kauden aikana syntyneet voitot / tappiot	-1,9	5,7		3,4	
Siirretty tuloslaskelmaan	1,8	-5,8		-3,0	
Myytävissä olevat rahoitusvarat					
Kauden aikana syntyneet voitot / tappiot	2,6	1,2		1,6	58
Siirretty tuloslaskelmaan	-1,6	-1,7	-6	-1,1	44
Muuntoerot					
Kauden aikana syntyneet voitot / tappiot	0,1	-0,1		0,3	-60
<i>josta ulkomaantoiminnan nettoinvestoinnin suojaus</i>	-0,2	0,6		-0,6	-64
Siirretty tuloslaskelmaan	0,0	0,0		0,0	
Vero eristä, jotka on siirretty tai voidaan myöhemmin siirtää tulosvaikutteisiksi	-0,1	-0,2	-56	-0,1	49
<i>josta rahavirran suojauksia</i>	0,0	0,0	-16	-0,1	
<i>josta myytävissä olevia rahoitusvaroja</i>	-0,2	0,1		-0,1	86
<i>josta ulkomaantoiminnan nettoinvestoinnin suojaus</i>	0,1	-0,3		0,1	-35
<b>Erät, jotka on siirretty tai jotka voidaan myöhemmin siirtää tulosvaikutteisiksi</b>	<b>0,9</b>	<b>-1,0</b>		<b>1,1</b>	<b>-21</b>
Etuuspohjaisten eläkejärjestelyjen uudelleenarvostukset	-0,8	0,3		-1,6	-49
Vero eristä, joita ei myöhemmin siirretä tulosvaikutteisiksi	0,2	-0,1		0,3	-49
<b>Erät, joita ei myöhemmin siirretä tulosvaikutteisiksi</b>	<b>-0,7</b>	<b>0,2</b>		<b>-1,3</b>	<b>-49</b>
<b>Muut laajan tulokset erät</b>	<b>0,2</b>	<b>-0,8</b>		<b>-0,2</b>	
<b>Tilikauden laaja tulos</b>	<b>8,0</b>	<b>5,3</b>		<b>1,7</b>	
Laajan tuloksen jakautuminen:					
Määräysvallattomat omistajat	0,0	0,4		0,4	-100
<b>Ålandsbanken Abp:n osakkeenomistajat</b>	<b>8,0</b>	<b>4,9</b>		<b>1,2</b>	



## Tuloskehitys neljännesvuosittain

Konserni	1. nelj. 2015	4. nelj. 2014	3 nelj. 2014	2. nelj. 2014	1 nelj. 2014
miljoonaa euroa					
Korkokate	12,7	12,6	12,7	12,1	11,9
Palkkiotuotot, netto	12,9	14,5	10,5	10,5	10,7
Käyvän arvon rahoituserien nettotuotto <sup>1</sup>	2,4	2,2	1,9	1,5	1,1
IT-tuotot	4,3	4,7	3,8	4,9	3,9
Liiketoiminnan muut tuotot	0,2	-0,1	0,1	0,8	0,1
<b>Tuotot yhteensä</b>	<b>32,4</b>	<b>34,0</b>	<b>29,1</b>	<b>29,8</b>	<b>27,7</b>
Henkilöstökulut	-13,7	-14,5	-12,0	-13,3	-13,3
Muut kulut	-7,2	-9,3	-7,8	-8,8	-9,0
Poistot	-1,9	-2,0	-2,1	-2,0	-2,2
<b>Kulut yhteensä</b>	<b>-22,8</b>	<b>-25,8</b>	<b>-21,9</b>	<b>-24,1</b>	<b>-24,6</b>
<b>Tulos ennen arvonalentumistappioita</b>	<b>9,6</b>	<b>8,1</b>	<b>7,2</b>	<b>5,6</b>	<b>3,2</b>
Arvonalentumistappiot luotoista ja muista saamisista	-0,2	-0,5	-0,3	-0,1	-0,9
<b>Liiketulos</b>	<b>9,4</b>	<b>7,6</b>	<b>6,9</b>	<b>5,5</b>	<b>2,3</b>
Tuloverot <sup>1</sup>	-1,7	-1,6	-1,5	-1,3	-0,5
<b>Tilikauden tulos</b>	<b>7,7</b>	<b>6,1</b>	<b>5,4</b>	<b>4,3</b>	<b>1,8</b>
Tuloksen jakautuminen:					
Määräysvallattomat omistajat	0,0	0,4	0,3	0,3	0,4
<b>Ålandsbanken Abp:n osakkeenomistajat</b>	<b>7,7</b>	<b>5,6</b>	<b>5,1</b>	<b>4,0</b>	<b>1,4</b>

<sup>1</sup> 1. neljänneeseen 2014 on tehty korjaus, joka koskee pankin likviditeettisalkun yliarvon realisointia. Korjaus vaikuttaa myös neljänneksen laskettuun tuloveroon.

# Lyhennetty tase

Konserni	Liite- tieto	31.3.2015	31.12.2014	%	31.3.2014	%
miljoonaa euroa						
Varat						
Käteiset varat ja saamiset keskuspankeilta		138	86	60	59	
Keskuspankkirahoitukseen oikeuttavat saamistodistukset		566	625	-9	357	59
Saamiset luottolaitoksilta		175	129	36	274	-36
Saamiset yleisöltä ja julkisyhteisöiltä	10, 11	3 416	3 343	2	3 161	8
Saamistodistukset		0	0	0	51	-100
Osakkeet ja osuudet		2	3	-16	2	-2
Osuudet omistusyhteisyhteisöissä		1	1	1	1	-14
Johdannaissopimukset	14	27	24	11	16	64
Aineettomat hyödykkeet		8	8	2	9	-8
Aineelliset hyödykkeet		26	27	-3	29	-10
Sijoituskiinteistöt		0	0	0	1	-37
Kauden verotettavaan tuloon perustuvat verosaamiset		0	0	55	0	97
Laskennalliset verosaamiset		5	5	6	6	-9
Muut varat		30	16	84	79	-62
Siirtosaamiset ja maksetut ennakot		24	25	-8	25	-6
<b>Varat yhteensä</b>		<b>4 418</b>	<b>4 292</b>	<b>3</b>	<b>4 069</b>	<b>9</b>
Velat						
Velat luottolaitoksille		357	422	-15	406	-12
Velat yleisölle ja julkisyhteisöille	12	2 321	2 201	5	2 257	3
Liikkeeseen lasketut velkakirjat	12, 13	1 346	1 312	3	1 015	33
Johdannaissopimukset	14	33	34	-3	24	38
Kauden verotettavaan tuloon perustuvat verovelat		1	1	25	0	56
Laskennalliset verovelat		15	14	11	11	39
Muut velat		67	35	92	80	-17
Pakolliset varaukset		1	1	-22	0	40
Siirtovelat ja saadut ennakot		30	29	4	34	-12
Velat, joilla on huonompi etuoikeus kuin muilla veloilla	12	45	50	-9	56	-19
<b>Velat yhteensä</b>		<b>4 215</b>	<b>4 096</b>	<b>3</b>	<b>3 885</b>	<b>9</b>
Oma pääoma ja määräysvallattomien osuus						
Osakepääoma		29	29	0	29	0
Ylikurssirahasto		33	33	0	33	0
Vararahasto		25	25	0	25	0
Käyvän arvon rahasto		3	2	39	2	35
Omat osakkeet		0	0	-74	0	-74
Vapaan oman pääoman rahasto		25	25	0	24	0
Edellisten tilikausien voitto		88	81	9	68	29
<b>Osakkeenomistajien osuus pääomasta</b>		<b>202</b>	<b>194</b>	<b>4</b>	<b>182</b>	<b>11</b>
Määräysvallattomien omistajien osuus omasta pääomasta		0	2	-78	3	-88
<b>Oma pääoma yhteensä</b>		<b>203</b>	<b>196</b>	<b>4</b>	<b>185</b>	<b>10</b>
<b>Velat ja Oma pääoma yhteensä</b>		<b>4 418</b>	<b>4 292</b>	<b>3</b>	<b>4 069</b>	<b>9</b>

# Lyhennetty laskelma oman pääoman muutoksista

Konserni													
miljoonaa euroa	Osake- pääoma	Ylikurssi- rahasto	Vara- rahasto	Suojaus- varaus	Käyvän arvon rahasto	Muunto- ero	Omat osakkeet	Vapaan oman pääoman rahasto	Edellisten tilikausien tulos	Osakkeen- omistajien osuus omasta pääomasta	Määräys- vallattomien omistajien osuus omasta pääomasta	Yhteensä	
<b>Oma pääoma 31.12.2013</b>	<b>29,1</b>	<b>32,7</b>	<b>25,1</b>	<b>-0,4</b>	<b>1,1</b>	<b>0,5</b>	<b>-0,2</b>	<b>24,5</b>	<b>68,1</b>	<b>180,5</b>	<b>3,5</b>	<b>184,1</b>	
Kauden laaja tulos				0,3	0,4	0,4			0,1	1,2	0,4	1,7	
Omien osakkeiden luovutus							0,0			0,0		0,0	
<i>Liiketoimet konsernin omistajien kanssa</i>													
Osingonjako													-1,0
													-1,0
<b>Oma pääoma 31.3.2014</b>	<b>29,1</b>	<b>32,7</b>	<b>25,1</b>	<b>-0,1</b>	<b>1,5</b>	<b>0,9</b>	<b>-0,2</b>	<b>24,5</b>	<b>68,2</b>	<b>181,8</b>	<b>3,0</b>	<b>184,8</b>	
Kauden laaja tulos				-0,4	1,2	-0,9			14,3	14,3	1,0	15,3	
Merkintäoptiot								0,1		0,1		0,1	
<i>Liiketoimet konsernin omistajien kanssa</i>													
Osingonjako										-2,2	-2,2		-2,2
Määräysvallattomien omistajien osuuksien hankinta									0,2	0,2	-2,4	-2,2	
<b>Oma pääoma 31.12.2014</b>	<b>29,1</b>	<b>32,7</b>	<b>25,1</b>	<b>-0,5</b>	<b>2,7</b>	<b>0,0</b>	<b>-0,2</b>	<b>24,6</b>	<b>80,6</b>	<b>194,2</b>	<b>1,7</b>	<b>195,9</b>	
Kauden laaja tulos				-0,1	0,8	0,2			7,1	8,0	0,0	8,0	
Omien osakkeiden luovutus							0,2			0,2		0,2	
Osakesäästöohjelma									0,1	0,1		0,1	
<i>Liiketoimet konsernin omistajien kanssa</i>													
Osingonjako													-1,3
													-1,3
<b>Oma pääoma 31.3.2015</b>	<b>29,1</b>	<b>32,7</b>	<b>25,1</b>	<b>-0,5</b>	<b>3,5</b>	<b>0,2</b>	<b>-0,1</b>	<b>24,6</b>	<b>87,7</b>	<b>202,4</b>	<b>0,4</b>	<b>202,8</b>	

## Lyhennetty rahavirtalaskelma

Konserni	1.1.-31.3.2015		1.1.-31.12.2014		1.1.-31.3.2014	
miljoonaa euroa						
Liiketoiminnan rahavirta						
Liiketulos	9,4		22,4		2,3	
Oikaisut liikevoittoon sisältyvistä, rahavirtaan vaikuttamattomista eristä	4,6		13,8		6,5	
Tulos investointitoiminnasta	0,0		-0,2		0,4	
Maksetut tuloverot	-0,3		-1,6		-0,3	
Liiketoiminnan varojen ja velkojen muutos	44,7	58,4	-151,7	-117,2	81,3	91,9
Investointitoiminnan rahavirta		-0,2		-3,7		-0,6
Rahoitustoiminnan rahavirta		-3,1		141,5		-30,9
Rahavarojen kurssiero		0,4		-2,3		-0,4
<b>Rahavarojen muutos</b>		<b>55,6</b>		<b>18,2</b>		<b>59,9</b>
Rahavarat kauden alussa		211,8		193,6		193,6
Rahavarat kauden lopussa		267,3		211,8		253,5
<b>Rahavarojen muutos</b>		<b>55,6</b>		<b>18,2</b>		<b>59,9</b>

# Liitetiedot konsernin osavuositarkastukseen

## 1. Tietoja yrityksestä

Ålandsbanken Abp on suomalainen julkinen osakeyhtiö, jonka pääkonttori sijaitsee Maarianhaminassa. Ålandsbanken Abp on liikepankki, jolla on kaikkiaan 14 konttoria. Tytäryhtiönsä Crosskey Banking Solutions Ab Ltd:n kautta konserni on myös modernien pankkijärjestelmien toimittaja. Crosskey toimittaa pankkijärjestelmiä pienehköille ja keskisuurille pankeille.

Emoyhtiön pääkonttorin virallinen osoite on:

Ålandsbanken Abp  
Nygatan 2  
22100 MARIEHAMN

Ålandsbanken Abp:n osakkeet ovat kaupankäynnin kohteena Nasdaq OMX Helsinki Oy:ssä.

Hallitus on 27. huhtikuuta 2015 hyväksynyt osavuositarkastuksen tilikaudelta 1.1.-31.3.2015.

## 2. Osavuositarkastuksen laadintaperusteet ja olennaiset tilinpäätöksen laatimisperiaatteet

### OSAVUOSITARKASTUKSEN LAADINTAPERUSTEET

Osavuositarkastus kaudelta 1.1.-31.3.2015 on laadittu kansainvälisten tilinpäätösstandardien (International Financial Reporting Standards, IFRS) sekä IAS 34 -standardin *Osavuositarkastukset* mukaisesti sellaisina, kuin ne on hyväksytty EU:ssa.

Osavuositarkastus ei sisällä kaikkia tietoja ja liitetietoja, jotka vaaditaan vuosittain tilinpäätöksen yhteydessä, ja katsaus tulee lukea yhdessä konsernin vuosittain tilinpäätöksen per 31.12.2014 kanssa.

Taulukot esittävät oikein pyöristetyt luvut kaikilla yksittäisillä riveillä. Se merkitsee kuitenkin sitä, että pyöristetyistä arvoista ei voida tehdä yhteenlaskua.

Kertaluonteisiksi eriksi määritellään toimintojen ja strategisten osakeomistusten myynnistä syntyneet tulosvaikutukset sekä uudelleenjärjestelykulut suurehkojen organisaatiomuutosten ja toimintojen lakkauttamisen yhteydessä.

Luvut kaudelta tammikuu-maaliskuu 2014 on laskettu uudelleen myytävissä olevien varojen tuloutuskorjauksen seurauksena.

### OLENNAISET TILINPÄÄTÖKSEN LAATIMISPERIAATTEET

Osavuositarkastuksen laadinnassa käytetyt olennaiset tilinpäätöksen laatimisperiaatteet ovat samat kuin ne, joita käytettiin vuosittain tilinpäätöksen per 31.12.2014 laadinnassa.

### TULEVIA MUUTOKSIA

IASB julkisti 24.7.2014 lopullisen standardin IFRS 9 *Rahoitusinstrumentit*, joka korvaa standardin IAS 39 *Rahoitusinstrumentit: Kirjaaminen ja arvostus*. IFRS 9 *Rahoitusinstrumentit* sisältää rahoitusinstrumenttien luokitteluun ja arvostamiseen mallin, eteenpäin suuntautuvan arvonalentumistappioiden kirjaamismallin (expected loss) ja olennaisesti muutettu suojauslaskentaa koskeva lähestymistapa. IAS 39:ssä olevat rahoitusinstrumenttien kategoriat korvataan kahdella kategorialla, jolloin arvostus tapahtuu käypään

arvoon tai jaksotettuun hankintamenuun. Mahdollisuus soveltaa IAS 39:n mainittua "Fair value" -optiota säilytetään. Käyvän arvon muutokset kirjataan tulosvaikutteisesti, lukuun ottamatta arvomuutoksia, jotka koskevat oman pääoman ehtoisia instrumentteja, joita ei pidetä kaupankäyntitarkoituksessa ja joiden osalta tehdään alun perin valinta, että arvomuutokset kirjataan muihin laajan tuloksen eriin. Mitä tulee rahoitusvelkoja koskeviin osiin, niin valtaosa vastaa IAS 39:n aikaisempia määräyksiä.

Uusi arvonalentumistappioiden kirjaamismalli tulee vaatimaan, että "expected credit losses" -tappioista kirjataan säännöllisemmin arvonalentumistappio ja että ne on kirjattava varojen ensimmäisestä kirjauksesta lähtien. Suojauslaskentaa koskevat uudet määräykset merkitsevät muun muassa tehokkuustestauksien yksinkertaistumisia ja laajentamista siihen, mitkä ovat sallittuja suojausinstrumentteja ja suojattuja eriä. Standardi tulee IASB:n mukaan pakolliseksi 1.1.2018 lukien, mutta sitä ei ole vielä hyväksytty EU:ssa. Aikaisempi soveltaminen on sallittu. Ålandsbanken arvioi standardin vaikutuksen taloudelliseen raportointiin, konsernin taseeseen, tuloslaskelmaan ja vakavaraisuuteen.

IFRS 15 *Revenue from Contracts with Customers* (ei ole vielä hyväksytty EU:ssa). Uuden tuloutusstandardin tarkoituksena on, että kaikille toimialoille on yksi ainoa periaatteisiin perustuva standardi, joka korvaa nykyiset standardit ja lausunnot tuotoista. Tuloutusstandardi tuo myös laajentuneet esittämisvaatimukset. IFRS 15 tulee voimaan vuonna 2017 ja aikaisempi soveltaminen on sallittu, mikäli EU on hyväksynyt standardin. Ålandsbanken arvioi vielä standardin vaikutuksen konsernin taloudelliseen raportointiin.

Muilla uusilla ja muutetuilla, vastaisuudessa sovellettavilla IFRS-standardilla ei odoteta olevan olennaista vaikutusta Ålandsbanken taloudelliseen raportointiin.

- Muutettu IAS 1 *Tilinpäätöksen esittäminen: Disclosure Initiative\**
  - Muutettu IFRS 10 ja IAS 28: *Sale or Contribution of Assets between an Investor and its Associate or Joint Venture\**
  - Muutettu IFRS 11 *Yhteisjärjestelyt: Accounting for Acquisitions of Interests in Joint Operations\**
  - IFRS 14 *Regulatory Deferral Accounts\**
  - Muutettu IAS 16 ja IAS 38: *Clarification of Acceptable Methods of Depreciation and Amortisation\**
  - Muutettu IAS 19 *Työsuhte-etuudet: Defined Benefit Plans: Employee Contributions*
  - IAS 1 Muutettu IAS 27 *Erillistilinpäätös: Equity Method in Separate Financial Statements\**
  - Vuotuisia parannuksia IFRS-standardeihin (2010-2012), (2011-2013), (2012-2014)\*
- (\* Ei ole vielä hyväksytty EU:ssa)

### ARVIOINNIIT JA ARVOSTUKSET

Osavuositarkastuksen laatiminen IFRS-standardien mukaisesti vaatii yrityksen johdolta arviointeja ja arvostuksia sekä oletuksia, jotka vaikuttavat tilinpäätöksen laatimisperiaatteiden soveltamiseen ja esitettävien varojen ja velkojen, tuottojen ja kulujen määrään sekä tietoihin sitoumuksista. Vaikka nämä arvioinnit perustuvat yrityksen johdon parhaaseen tietämykseen kyseisistä tapahtumista ja toimenpiteistä, toteuma voi poiketa arvioinneista.

### 3. Segmenttiraportointi

Ålandsbanken raportoi segmenttiraportoinnin IFRS 8 -standardin mukaisesti, mikä tarkoittaa sitä, että segmenttiraportointi heijastaa konsernin johdon saamaa informaatiota.

Liiketoiminta-alue Ahvenanmaa käsittää konttoriliiketoiminnan Ahvenanmaalla. Liiketoiminta-alue Suomi käsittää konttoriliiketoiminnan Manner-Suomessa ja Ålandsbanken Asset Management Ab:n. Liiketoiminta-alue Ruotsi käsittää Ruotsin sivuliikkeen (Ålandsbanken Abp (Finland), svensk filial) liiketoimintayksiköt sekä Ålandsbanken Fonder AB:n (toukokuussa 2014 vapaaehtoisen selvitystilän kautta lopettamiseen asti). Liiketoiminta-alue Crosskey käsittää Crosskey Banking Solutions Ab Ltd:n ja S-Crosskey Ab:n. Konsernitoiminnot käsittää kaikki keskitetyt konsernitoiminnot, Treasury mukaan lukien, sekä tytäryhtiöt Ålandsbanken Rahastoyhtiö Oy:n ja Ab Compass Card Oy Ltd:n.

Konserni	1.1. - 31.3.2015						
	Ahvenanmaa	Suomi	Ruotsi	Crosskey	Konsernitoiminnot	Eliminoinnit	Yhteensä
<b>miljoonaa euroa</b>							
Korkokate	2,8	4,9	4,4	0,0	0,6	0,1	12,7
Palkkiotuotot, netto	2,4	4,7	4,4	0,0	1,4	0,0	12,9
Rahoituserien nettotuotto	0,2	0,1	0,0	0,0	2,2	0,0	2,4
Muu tuotot	0,0	0,0	0,1	8,0	0,2	-3,8	4,5
<b>Tuotot yhteensä</b>	<b>5,4</b>	<b>9,7</b>	<b>8,8</b>	<b>7,9</b>	<b>4,4</b>	<b>-3,8</b>	<b>32,4</b>
Henkilöstökulut	-1,0	-2,4	-2,7	-3,9	-3,7	0,0	-13,7
Muut kulut	-0,7	-0,8	-1,3	-2,7	-5,3	3,5	-7,2
Poistot	-0,1	-0,2	0,0	-0,9	-0,9	0,1	-1,9
Sisäinen kustannustenjakso	-1,8	-2,9	-3,1	0,0	7,9	0,0	0,0
Kertaluonteiset erät	0,0	0,0	0,0	0,0	0,0	0,0	0,0
<b>Kulut yhteensä</b>	<b>-3,6</b>	<b>-6,3</b>	<b>-7,1</b>	<b>-7,6</b>	<b>-1,9</b>	<b>3,6</b>	<b>-22,8</b>
<b>Tulos ennen arvonalentumistappioita</b>	<b>1,9</b>	<b>3,4</b>	<b>1,7</b>	<b>0,4</b>	<b>2,4</b>	<b>-0,1</b>	<b>9,6</b>
Arvonalentumistappiot luotoista ja muista saamisista	0,0	-0,1	0,0	0,0	-0,1	0,0	-0,2
<b>Liiketulos</b>	<b>1,8</b>	<b>3,3</b>	<b>1,7</b>	<b>0,4</b>	<b>2,4</b>	<b>-0,1</b>	<b>9,4</b>
Tuloverot	-0,4	-0,7	-0,4	-0,1	-0,1	0,0	-1,7
Määräysvallattomien omistajien osuus	0,0	0,0	0,0	0,0	0,0	0,0	0,0
<b>Osakkeenomistajille kuuluva kauden tulos</b>	<b>1,4</b>	<b>2,5</b>	<b>1,4</b>	<b>0,3</b>	<b>2,2</b>	<b>-0,1</b>	<b>7,7</b>
<b>Volyymitietoja</b>							
Antolainaus yleisölle	681	1 717	989	0	46	-17	3 416
Ottolainaus yleisöltä	832	1 017	576	0	91	-10	2 507
Hallinnoitava pääoma	434	1 984	3 218	0	138	-185	5 589
Riskin määrä	326	394	566	49	264	0	1 599
Allokoitu oma pääoma	46	60	50	9	38	0	202
<b>Tunnuslukuja</b>							
Oman pääoman tuotto, % (ROE)	13,1	17,5	9,6	12,6	0,0		15,9
Kulu/tuotto-suhdeluku	0,66	0,65	0,80	0,95	0,44		0,70
Yli 90 pv erääntyneiden saamisten osuus, brutto %	1,14	2,09	0,00		2,15		1,31
Luottotappiotaso, %	0,02	0,02	0,00		0,75		0,02
Antolainaus/Ottolainaus, %	82	169	172		50		136
Kokopäivätoimia <sup>1</sup>	67	113	74	201	197		652

Konserni		1.1. - 31.3.2014					
miljoonaa euroa	Ahvenanmaa	Suomi	Ruotsi	Crosskey	Konserni- toiminnot	Eliminoinnit	Yhteensä
Korkokate	2,8	4,4	4,4	0,0	0,3	0,1	11,9
Palkkiotuotot, netto	2,1	5,0	2,9	0,0	0,6	0,0	10,7
Rahoituserien nettotuotto	0,2	0,0	0,1	0,0	0,8	0,0	1,1
Muut tuotot	0,0	0,0	0,0	7,1	0,3	-3,4	4,0
<b>Tuotot yhteensä</b>	<b>5,1</b>	<b>9,5</b>	<b>7,4</b>	<b>7,1</b>	<b>2,0</b>	<b>-3,4</b>	<b>27,7</b>
Henkilöstökulut	-1,0	-2,3	-3,0	-3,7	-3,3	0,0	-13,2
Muut kulut	-1,1	-1,7	-1,5	-2,0	-5,9	3,4	-8,8
Poistot	-0,1	-0,2	0,0	-0,9	-1,0	0,1	-2,1
Sisäinen kustannustenjakoa	-1,9	-2,7	-2,9	0,0	7,5	0,0	0,0
Kertaluonteiset erät	0,0	-0,4	0,0	0,0	0,0	0,0	-0,4
<b>Kulut yhteensä</b>	<b>-4,0</b>	<b>-7,3</b>	<b>-7,4</b>	<b>-6,6</b>	<b>-2,7</b>	<b>3,5</b>	<b>-24,6</b>
<b>Tulos ennen arvonalentumistappioita</b>	<b>1,1</b>	<b>2,2</b>	<b>0,0</b>	<b>0,5</b>	<b>-0,7</b>	<b>0,1</b>	<b>3,2</b>
Arvonalentumistappiot luotoista ja muista saamisista	-0,1	-0,6	0,0	0,0	-0,4	0,3	-0,9
<b>Liiketulos</b>	<b>1,0</b>	<b>1,6</b>	<b>0,0</b>	<b>0,5</b>	<b>-1,1</b>	<b>0,4</b>	<b>2,3</b>
Tuloverot	-0,2	-0,3	0,0	-0,1	0,2	0,0	-0,5
Määräysvallattomien omistajien osuus	0,0	-0,4	0,0	0,0	0,0	0,0	-0,4
<b>Osakkeenomistajille kuuluva kauden tulos</b>	<b>0,8</b>	<b>0,8</b>	<b>0,0</b>	<b>0,4</b>	<b>-1,0</b>	<b>0,4</b>	<b>1,4</b>
Volyymitietoja							
Antolainaus yleisölle	651	1 653	831	0	40	-13	3 161
Ottolainaus yleisöltä	802	1 011	574	0	171	-10	2 549
Hallinnoitava pääoma	286	1 723	2 594	0	94	-138	4 560
Riskin määrä	344	405	518	36	231	0	1 534
Allokoitu oma pääoma	45	64	63	9	1	0	182
Tunnuslukuja							
Oman pääoman tuotto, % (ROE)	7,4	5,5	0,0	16,3	0,0		3,2
Kulu/tuotto-suhdeluku	0,78	0,77	1,00	0,94	1,37		0,89
Yli 90 pv erääntyneiden saamisten osuus, brutto %	0,83	0,97	0,25		2,34		0,78
Luottotappiotaso, %	0,07	0,16	0,00		4,21		0,11
Antolainaus/Ottolainaus, %	81	163	145		23		124
Kokopäivätoimia <sup>1</sup>	63	114	74	195	186		632

<sup>1</sup> Kokopäivätoimien määrä määriteltynä työllisyysasteena lukuun ottamatta vanhempainlomalla ja pitkäaikaissairauslomalla olevaa henkilökuntaa.

#### 4. Muutoksia konsernirakenteessa

Ålandsbanken ja Ålandsbanken Asset Management Ab ovat solmineet sopimuksen yhtiöiden fuusioitumisesta vuoden 2015 alkupuoliskolla.

#### 5. Korkokate

Konserni	1. nelj. 2015	4. nelj. 2014	%	1. nelj. 2014	%
miljoonaa euroa					
<b>Korkotuotot</b>					
Luottolaitokset ja keskuspankit	0,0	0,1	-58	0,2	-75
Yleisö ja julkisyhteisöt	17,6	18,1	-3	18,1	-3
Saamistodistukset	0,8	0,8	0	1,1	-23
Muut korkotuotot	0,1	0,2	-36	0,3	-55
<b>Korkotuotot yhteensä</b>	<b>18,6</b>	<b>19,3</b>	<b>-3</b>	<b>19,6</b>	<b>-5</b>
<b>Korkokulut</b>					
Luottolaitokset ja keskuspankit	-0,5	-0,6	-27	-0,9	-51
Yleisö ja julkisyhteisöt	-2,2	-2,5	-12	-3,2	-31
Liikkeeseen lasketut velkakirjat	-2,9	-3,1	-6	-3,1	-7
Velat, joilla on huonompi etuoikeus kuin muilla veloilla	-0,2	-0,3	-10	-0,3	-7
Muut korkokulut	-0,2	-0,2	-7	-0,3	-40
<b>Korkokulut yhteensä</b>	<b>-5,9</b>	<b>-6,6</b>	<b>-11</b>	<b>-7,7</b>	<b>-23</b>
<b>Korkokate</b>	<b>12,7</b>	<b>12,6</b>	<b>0</b>	<b>11,9</b>	<b>7</b>
Sijoitusmarginaali, prosenttia <sup>1</sup>	1,16	1,19		1,19	

<sup>1</sup> Sijoitusmarginaali määritellään korkokatteen suhteena taseen loppusummaan keskimäärin.

#### 6. Palkkiotuotot, netto

Konserni	1. nelj. 2015	4. nelj. 2014	%	1. nelj. 2014	%
miljoonaa euroa					
Ottolainaus	0,2	0,2	5	0,2	-5
Antolainaus	1,2	3,9	-70	1,1	4
Maksuliikenne	2,2	2,2	-1	2,1	7
Rahastopalkkiot	5,0	4,3	18	3,2	58
Varainhoitopalkkiot	2,3	3,1	-24	1,9	22
Arvopaperinvälityspalkkiot	3,7	2,5	44	3,6	1
Vakuutusten välityspalkkiot	0,0	0,0	79	0,0	
Muut palkkiot	0,6	0,6	-2	0,5	18
<b>Palkkiotuotot yhteensä</b>	<b>15,2</b>	<b>16,8</b>	<b>-9</b>	<b>12,6</b>	<b>20</b>
Maksuliikennepalkkiokulut	-1,1	-1,1	1	-1,0	13
Rahastopalkkiokulut	-0,3	-0,2	52	-0,2	7
Varainhoitopalkkiokulut	-0,2	-0,3	-17	-0,2	21
Arvopaperinvälityspalkkiokulut	-0,5	-0,4	20	-0,2	
Muut palkkiokulut	-0,3	-0,3	-6	-0,4	-9
<b>Palkkiokulut yhteensä</b>	<b>-2,4</b>	<b>-2,3</b>	<b>5</b>	<b>-2,0</b>	<b>21</b>
<b>Palkkiotuotot, netto</b>	<b>12,9</b>	<b>14,5</b>	<b>-12</b>	<b>10,7</b>	<b>20</b>



## 7. Käyvän arvon rahoituserien nettotuotto

Konserni	1. nelj. 2015	4. nelj. 2014	%	1. nelj. 2014	%
miljoonaa euroa					
Arvostuskategoria käypään arvoon tuloslaskelman kautta					
Saamistodistukset	0,0	0,0	-79	0,2	-97
Osakkeet ja osuudet	0,1	0,0		0,1	78
Johdannaissopimukset	0,3	0,4	-27	0,0	
Lainasaamiset	-0,4	-0,5	-34	-0,3	15
<b>Arvostuskategoria käypään arvoon tuloslaskelman kautta</b>	<b>0,1</b>	<b>0,0</b>		<b>-0,1</b>	
Suojauslaskenta					
<i>josta suojausinstrumentit</i>	1,0	2,1	-52	4,5	-77
<i>josta suojauksen kohde</i>	-1,4	-1,9	-28	-4,9	-72
<b>Suojauslaskenta</b>	<b>-0,4</b>	<b>0,2</b>		<b>-0,4</b>	<b>-1</b>
<b>Valuuttatoiminnan nettotuotot</b>	<b>1,1</b>	<b>0,4</b>		<b>0,5</b>	
<b>Nettotuotot myytävissä olevista rahoitusvaroista</b>	<b>1,6</b>	<b>1,7</b>	<b>-7</b>	<b>1,0</b>	<b>51</b>
<b>Yhteensä</b>	<b>2,4</b>	<b>2,2</b>	<b>10</b>	<b>1,1</b>	

## 8. Muut kulut

Konserni	1. nelj. 2015	4. nelj. 2014	%	1. nelj. 2014	%
miljoonaa euroa					
IT-kulut (lukuun ottamatta IT-palveluja)	2,5	2,9	-15	1,9	32
Kiinteistö- ja konttoritilakulut	1,3	1,5	-10	1,4	-4
Markkinointikulut	0,7	0,6	9	0,6	3
IT-palvelut	0,6	0,5	4	0,6	2
Henkilöstöön liittyvät kulut	0,6	0,6	5	0,5	15
Matkakulut	0,3	0,5	-34	0,3	0
Ostetut palvelut	0,8	0,8	-7	1,7	-54
Talletussuojarahaston maksu	0,0	0,2	-100	0,3	-100
Pankkivero	0,0	0,4	-100	0,4	-100
Muut kulut	1,5	1,7	-11	1,7	-10
Valmistus omaan käyttöön	-1,0	-0,5		-0,4	
<b>Yhteensä</b>	<b>7,2</b>	<b>9,3</b>	<b>-22</b>	<b>9,0</b>	<b>-20</b>

## 9. Arvon alentumistappiot luotoista ja muista saamisista

Konserni	1. nelj. 2015	4. nelj. 2014	%	1. nelj. 2014	%
miljoonaa euroa					
Poiskirjaukset					
Kauden todetut arvonalentumistappiot	0,3	2,1	-88	0,1	
Todettujen arvonalentumistappioiden palautus	0,0	0,0	10	0,0	65
<b>Yhteensä</b>	<b>0,2</b>	<b>2,1</b>	<b>-89</b>	<b>0,1</b>	
Erityiset varaukset saamiskohtaisesti arvostettuja saamia varten					
Uudet ja lisääntyneet varaukset	0,3	1,4	-76	0,9	-60
Aiemmin tehtyjen varausten peruutukset	-0,2	-1,2	-80	-0,1	77
Käytetty todettuihin tappioihin	-0,2	-2,1	-93	0,0	
<b>Yhteensä</b>	<b>0,0</b>	<b>-1,8</b>	<b>-98</b>	<b>0,7</b>	
<b>Kauden nettovaraus ryhmäkohtaisesti arvostettuja saamia varten</b>	<b>0,0</b>	<b>0,2</b>		<b>0,1</b>	
<b>Luottotappiot, netto</b>	<b>0,2</b>	<b>0,5</b>	<b>-64</b>	<b>0,9</b>	<b>-78</b>

## 10. Antolainaus yleisölle ja julkisyhteisöille käyttötarkoituksittain

Konserni	31.3.2015			31.12.2014	%	31.3.2014	%
miljoonaa euroa	Antolainaus ennen varauksia	Varaukset	Antolainaus varausten jälkeen	Antolainaus varausten jälkeen		Antolainaus varausten jälkeen	
Yritykset							
Merenkulku	72	-4	68	66	3	66	2
Kauppa	49	-1	48	48	0	52	-8
Asuntotoiminta	323	-1	322	271	19	213	51
Muu kiinteistötoiminta	338	-2	336	360	-7	375	-10
Rahoitus- ja vakuutustoiminta	186	0	186	191	-3	191	-3
Hotelli- ja ravintolatoiminta	25	0	25	24	4	23	7
Muu palvelutoiminta	103	-2	101	105	-3	100	1
Maatalous, metsätalous ja kalatalous	12	0	12	13	-11	13	-11
Rakennustoiminta	28	0	28	33	-14	28	0
Muu teollisuustoiminta	38	0	37	38	-2	38	-2
<b>Yritykset yhteensä</b>	<b>1 174</b>	<b>-11</b>	<b>1 163</b>	<b>1 149</b>	<b>1</b>	<b>1 100</b>	<b>6</b>
Yksityishenkilöt							
Asunnot	1 577	-3	1 574	1 539	2	1 415	11
Arvopaperit ja muut sijoitukset	331	0	331	320	4	308	8
Elinkeinotoiminta	131	-1	130	125	4	130	0
Muu yksityistalous	201	-1	200	194	3	191	5
<b>Yksityishenkilöt yhteensä</b>	<b>2 241</b>	<b>-5</b>	<b>2 236</b>	<b>2 178</b>	<b>3</b>	<b>2 044</b>	<b>9</b>
Julkisyhteisöt ja aatteelliset järjestöt	17	0	17	17	0	17	2
<b>Julkisyhteisöt ja aatteelliset järjestöt yhteensä</b>	<b>17</b>	<b>0</b>	<b>17</b>	<b>17</b>	<b>0</b>	<b>17</b>	<b>2</b>
<b>Antolainaus yhteensä</b>	<b>3 432</b>	<b>-16</b>	<b>3 416</b>	<b>3 343</b>	<b>2</b>	<b>3 161</b>	<b>8</b>

## 11. Epävarmat saatavat ja arvonalentumistappiot

Konserni	31.3.2015	31.12.2014	%	31.3.2014	%
miljoonaa euroa					
Epävarmat saatavat, brutto	20,9	21,7	-3	33,7	-38
josta yksityishenkilöt	8,2	8,2	0	5,9	38
josta yritykset	12,8	13,5	-5	27,7	-54
Epävarmojen saatavien osuus, %	0,61	0,65	-5	1,07	-43
Varaukset saamiskohtaisesti arvostettuja saamisia varten	14,3	14,3	0	16,0	-11
Epävarmat saatavat, netto	6,7	7,4	-9	17,7	-62
Epävarmojen saatavien varausaste, %	68	66	3	47	43
Varaukset ryhmäkohtaisesti arvostettuja saamisia varten	1,5	1,5	-1	1,3	18
josta yksityishenkilöt	1,1	1,1	1	0,9	21
josta yritykset	0,4	0,4	-7	0,3	11
Epävarmojen saatavien varausaste yhteensä, %	75	73	3	51	47
Yli 90 pv erääntyneet saamiset, brutto	44,9	29,4	53	24,6	82
josta yksityishenkilöt	18,3	14,0	31	12,9	42
josta yritykset	26,6	15,5	72	11,8	
Varaukset saamiskohtaisesti arvostettuja saamisia varten	-10,3	-10,2	1	-10,3	0
Kirjanpitoarvo saamiskohtaisten varausten huomioimisen jälkeen	34,6	19,2	80	14,3	
Yli 90 pv erääntyneiden saamisten osuus, brutto, %	1,31	0,88	49	0,78	69

**12. Ottolainaus yleisöltä ja julkisyhteisöiltä, mukaan lukien joukkolainat ja sijoitustodistukset**

Konserni	31.3.2015	31.12.2014	%	31.3.2014	%
miljoonaa euroa					
Talletukset yleisöltä ja julkisyhteisöiltä					
Avista	2 033	1 817	12	1 854	10
Määräaikaiset talletukset	288	384	-25	403	-28
<b>Talletukset yhteensä</b>	<b>2 321</b>	<b>2 201</b>	<b>5</b>	<b>2 257</b>	<b>3</b>
Yleiseen liikkeeseen lasketut sijoitustodistukset <sup>1</sup>	77	75	1	148	-48
Indeksiobligaatit (strukturoidut tuotteet)	64	65	-2	88	-28
Vastuudebentuurilainat	45	50	-9	56	-19
<b>Joukkolainat ja sijoitustodistukset yhteensä</b>	<b>186</b>	<b>190</b>	<b>-3</b>	<b>292</b>	<b>-36</b>
<b>Ottolainaus yhteensä</b>	<b>2 507</b>	<b>2 391</b>	<b>5</b>	<b>2 549</b>	<b>-2</b>

<sup>1</sup> Tähän erään eivät sisälly luottolaitosten merkitsemät velkakirjat.

**13. Liikkeeseen lasketut velkakirjat**

Konserni	31.3.2015	31.12.2014	%	31.3.2014	%
miljoonaa euroa					
Sijoitustodistukset	322	292	10	160	
Katetut joukkolainat	799	795	1	544	47
Senior kattamattomat joukkolainat	161	160	1	223	-28
Indeksiobligaatit (strukturoidut tuotteet)	64	65	-2	88	-28
<b>Yhteensä</b>	<b>1 346</b>	<b>1 312</b>	<b>3</b>	<b>1 015</b>	<b>33</b>

## 14. Johdannaissopimukset

Konserni	31.3.2015						31.12.2014		
	Nominellit belopp/löptid			Nimellis- määrä	Positiiviset markkina- arvot	Negatiiviset markkina- arvot	Nimellis- määrä	Positiiviset markkina- arvot	Negatiiviset markkina- arvot
miljoonaa euroa	alle 1 v	1–5 v	yli 5 v						
Johdannaiset kaupankäyntiin									
Korkosidonnaiset sopimukset									
<i>Koronvaihtosopimukset</i>	128	94	16	238	4	6	247	4	6
<i>Koron- ja valuutanvaihtosopimukset</i>	0	0	0	0	0	16	32	0	19
<i>Korkofutuurit</i>	10	0	0	10	0	0	10	0	0
<i>Korko-optiot – ostetut</i>	10	1	0	11	0	0	12	0	0
<i>Korko-optiot – myydyt</i>	10	1	0	11	0	0	12	0	0
Valuuttasidonnaiset sopimukset									
<i>Valuuttatermiinit</i>	163	6	0	169	1	1	89	1	1
Osakesidonnaiset sopimukset									
<i>Osakeoptiot – ostetut</i>	17	35	0	52	6	0	52	4	0
<i>Osakeoptiot – asetetut</i>	14	28	0	42	0	6	43	0	4
Osaketermiinit	1	0	0	1	0	0	1	0	0
Muut johdannaissopimukset	0	22	0	22	1	1	22	1	1
<b>Yhteensä</b>	<b>354</b>	<b>186</b>	<b>16</b>	<b>556</b>	<b>12</b>	<b>30</b>	<b>519</b>	<b>11</b>	<b>31</b>
Johdannaiset markkina-arvon suojaukseen									
Korkosidonnaiset sopimukset									
<i>Koronvaihtosopimukset</i>	0	150	100	250	15	1	252	14	1
<b>Yhteensä</b>	<b>0</b>	<b>150</b>	<b>100</b>	<b>250</b>	<b>15</b>	<b>1</b>	<b>252</b>	<b>14</b>	<b>1</b>
Johdannaiset rahavirtasuojaukseen									
Korkosidonnaiset sopimukset									
<i>Koron- ja valuutanvaihtosopimukset</i>	81	161	0	242	0	2	213	0	2
<b>Yhteensä</b>	<b>81</b>	<b>161</b>	<b>0</b>	<b>242</b>	<b>0</b>	<b>2</b>	<b>213</b>	<b>0</b>	<b>2</b>
Johdannaiset ulkomaantoiminnan nettoinvestoinnin suojaukseen									
Valuuttasidonnaiset sopimukset									
<i>Valuutanvaihtosopimukset</i>	20	0	0	20	0	0	14	0	0
<b>Yhteensä</b>	<b>20</b>	<b>0</b>	<b>0</b>	<b>20</b>	<b>0</b>	<b>0</b>	<b>14</b>	<b>0</b>	<b>0</b>
<b>Johdannaissopimukset yhteensä</b>	<b>454</b>	<b>498</b>	<b>116</b>	<b>1 068</b>	<b>27</b>	<b>33</b>	<b>998</b>	<b>24</b>	<b>34</b>
<i>joista OTC-selvitettyjä</i>									
<i>joista muutoin selvitettyjä</i>	10	0	0	10	0	0	10	0	0

## 15. Rahoitusinstrumentit käypään arvoon

Konserni		31.3.2015		
miljoonaa euroa	Instrumentit joille noteeratut hinnat (taso 1)	Arvostus perustuen saatavilla olevaan markkina-informaatioon (taso 2)	Arvostus ilman saatavilla olevaa markkina-informaatiota (taso 3)	Yhteensä
Keskuspankkirahoitukseen oikeuttavat saamistodistukset	566			566
Saamiset yleisöltä ja julkisyhteisöiltä		94		94
Saamistodistukset	0	0	0	0
Osakkeet ja osuudet	2	0	1	2
Johdannaissopimukset	0	27		27
<b>Rahoitusvarat yhteensä</b>	<b>567</b>	<b>121</b>	<b>1</b>	<b>688</b>
Velat yleisölle ja julkisyhteisöille		0		0
Liikkeeseen lasketut velkakirjat		259		259
Johdannaissopimukset	0	33		33
Velat, joilla on huonompi etuoikeus kuin muilla veloilla		23		23
<b>Rahoitusvelat yhteensä</b>	<b>0</b>	<b>314</b>	<b>0</b>	<b>314</b>

Konserni		31.12.2014		
miljoonaa euroa	Instrumentit joille noteeratut hinnat (taso 1)	Arvostus perustuen saatavilla olevaan markkina-informaatioon (taso 2)	Arvostus ilman saatavilla olevaa markkina-informaatiota (taso 3)	Yhteensä
Keskuspankkirahoitukseen oikeuttavat saamistodistukset	625			625
Saamiset yleisöltä ja julkisyhteisöiltä		93		93
Saamistodistukset	0	0	0	0
Osakkeet ja osuudet	2	0	1	3
Johdannaissopimukset	0	24		24
<b>Rahoitusvarat yhteensä</b>	<b>627</b>	<b>118</b>	<b>1</b>	<b>745</b>
Velat yleisölle ja julkisyhteisöille		0		0
Liikkeeseen lasketut velkakirjat		259		259
Johdannaissopimukset	0	34		34
Velat, joilla on huonompi etuoikeus kuin muilla veloilla		25		25
<b>Rahoitusvelat yhteensä</b>	<b>0</b>	<b>317</b>	<b>0</b>	<b>317</b>

Rahoitusinstrumentit, joille on olemassa helposti saatavissa olevia hintatietoja ja jotka edustavat käypiä ja usein esiintyviä liiketapahtumia arvostetaan aktueellin markkinahintaan. Rahoitusvaroille käytetään aktueellia ostokursssia ja rahoitusveloille käytetään aktueellia myyntikursssia. Pankin nettomääräisen markkinariskin perusteella hallittavien rahoitusinstrumenttiryhmiä aktueelli markkinahinta rinnastetaan hintaan, joka saataisiin myydessä tai maksettaisiin ostettaessa nettopositiio.

Rahoitusinstrumenteille, joille ei ole olemassa luotettavia markkinahintatietoja, käypä arvo määrätään arvostusmallien avulla. Tällaiset mallit voivat, instrumentin luonteesta riippuen, perustua esimerkiksi hintavertailuihin, nykyarvolaskelmiin tai optioarvostusteoriaan. Malleissa käytetään syöttötietoina markkinahintoja ja muita muuttujia, joiden arvioidaan vaikuttavan hinnoitteluun. Arvostusten perustana olevat mallit ja syöttötiedot todennetaan säännöllisesti sen varmistamiseksi, että ne ovat yhtäpitävät markkinakäytännön ja vakiintuneen finanssiteorian kanssa.

## Arvostushierarkia

Rahoitusinstrumentit, jotka on arvostettu perustuen aktiivisilta markkinoilta saataviin identtisten varojen/velkojen markkinanoteerauksiin, luokitellaan tasona 1. Rahoitusinstrumentit, jotka on arvostettu olennaisimmilta osin markkinadatan perustuvien arvostusmallien avulla, luokitellaan tasona 2. Rahoitusinstrumentit, jotka on arvostettu sellaisiin syöttötietoihin perustuvan mallin avulla, jotka eivät ole todennettavissa ulkoisilla markkinatiedoilla, luokitellaan tasona 3. Nämä omistukset ovat lähinnä listaamattomia osakkeita. Tällaiset omistukset arvostetaan yleensä pankin osuutena yhtiön substanssiarvosta. Listaamattomat osakkeet ovat olennaisemmilta osin luokiteltu myytävissä oleviksi. Näiden omistusten arvonnmuutokset kirjataan muihin laajan tuloksen eriin.

Yllä olevissa taulukoissa käypään arvoon arvostetut rahoitusinstrumentit on luokiteltu huomioiden se, miten ne on arvostettu ja tasepäivänä tehdystä arvostuksessa käytetyn markkinadatan aste. Jos tasepäivänä tehty luokittelu on muuttunut verrattuna luokitteluun edellisenä vuodenvaihteena, instrumenttia on siirretty taulukossa olevien tasojen välillä. Kautena tammikuu-maaliskuu 2015 instrumentteja ei ole siirretty tasojen 1 ja 2 välillä. Tason 3 muutokset ilmenevät jäljempänä erillisestä taulukosta.

Muutokset tasoon 3 sisältyvissä omistuksissa	1.1. - 31.3.2015
miljoonaa euroa	Osakkeet ja osuudet
Kirjattu arvo vuoden alussa	0,5
Uushankinnat	0,0
Luovutettu/eräännytynyt vuoden aikana	0,0
Realisoitunut arvomuutos tuloslaskelmassa	0,0
Realisoitumaton arvomuutos tuloslaskelmassa	0,0
Arvomuutos kirjattu muihin laajan tuloksen eriin	0,0
<b>Yhteensä</b>	<b>0,5</b>

## 16. Taseen ulkopuoliset sitoumukset

Konserni	31.3.2015	31.12.2014	%	31.3.2014	%
miljoonaa euroa					
Takaukset	22	22	1	24	-8
Käyttämättömät sekkitililimiitit	78	82	-4	81	-3
Käyttämättömät luottokorttilimiitit	120	120	-1	109	10
Luottolupaukset	226	186	21	85	
<b>Yhteensä</b>	<b>445</b>	<b>410</b>	<b>9</b>	<b>298</b>	<b>49</b>

## 17. Rahoitusvarojen ja -velkojen nettoutus

Konserni	31.3.2015		31.12.2014	
	Johdannaiset	Takaisinosto- sopimukset sekä lainaksi annetut ja otetut arvopaperit	Johdannaiset	Takaisinosto- sopimukset sekä lainaksi annetut ja otetut arvopaperit
Rahoitusvarat, jotka kuitataan tai käsittävät nettoutussopimuksen				
Rahoitusvarat, brutto	27		24	
Rahoitusvelat, jotka kuitataan taseessa, brutto				
<b>Taseeseen kirjatut rahoitusvarat, netto</b>	<b>27</b>		<b>24</b>	
Sidonnainen rahamäärä, jota ei kuitata taseessa				
Rahoitusinstrumentit, jotka eivät täytä nettoutuskriteereitä	-21		-19	
Saadut rahoitusvakuudet	-6		-5	
<b>Nettomäärä</b>	<b>0</b>		<b>0</b>	
Rahoitusvelat, jotka kuitataan tai käsittävät nettoutussopimuksen				
Rahoitusvelat, brutto	33	39	34	1
Rahoitusvarat, jotka kuitataan taseessa, brutto				
<b>Taseeseen kirjatut rahoitusvelat, netto</b>	<b>33</b>	<b>39</b>	<b>34</b>	<b>1</b>
Sidonnainen rahamäärä, jota ei kuitata taseessa				
Rahoitusinstrumentit, jotka eivät täytä nettoutuskriteereitä	-21		-19	
Asetetut rahoitusvakuudet	-3	-39	-2	-1
<b>Nettomäärä</b>	<b>9</b>	<b>0</b>	<b>12</b>	<b>0</b>

Taulukot esittävät rahoitusinstrumentit, jotka on kuitattu taseessa IAS 32:n mukaisesti, ja oikeudellisesti sitovan päänettoutussopimuksen tai vastaavan sopimuksen kattamat instrumentit, joita ei ole kelpuutettu kiittaukseen. Rahoitusinstrumentit tarkoittavat johdannaisia, takaisinosto-sopimuksia ja käänteisiä takaisinostosopimuksia, lainaksi otettuja ja lainaksi annettuja arvopapereita. Vakuudet koskevat rahoitusinstrumentteja tai käteisvaroja, joka on saatu tai annettu transaktioista, jotka oikeudellisesti sitova nettoutussopimus tai vastaava sopimus kattaa. Vakuuksien arvo on rajoitettu taseeseen kirjattuun sidonnaiseen rahamäärään, minkä vuoksi vakuuksien yliarvoja ei ole sisällytetty. Määrät, joita ei ole kuitattu taseessa esitetään rahoitusvarojen tai -velkojen kirjatun arvon vähennyksenä rahoitusvaran ja -velat nettovastuun kirjaamiseksi.

## 18. Asetetut vakuudet

Konserni	31.3.2015	31.12.2014	%	31.3.2014	%
miljoonaa euroa					
Antolainaus luottolaitoksille	46	4		14	
Saamistodistukset	81	195	-58	200	-59
Lainasaamiset, jotka muodostavat katettujen joukkolainojen vakuusmassan	1 317	1 312	0	894	47
Muut	3	3		10	-73
<b>Yhteensä</b>	<b>1 447</b>	<b>1 514</b>	<b>-4</b>	<b>1 119</b>	<b>29</b>

## 19. Vakavaraisuus

Konserni	31.3.2015	31.12.2014	%	31.3.2014	%
miljoonaa euroa					
Taseen mukainen oma pääoma	202,8	195,9	4	184,8	10
Ennakoitu voitonjako	-8,5	-5,8	48	-2,7	
<b>Ydinpääoma ennen vähennyksiä</b>	<b>194,2</b>	<b>190,1</b>	<b>2</b>	<b>182,1</b>	<b>7</b>
Aineettomat hyödykkeet	-7,3	-7,2	1	-8,5	-14
Kiinteistön arvonkorotus	-2,1	-2,1	-3	-2,3	-10
Saman verovelvollisen verovelkoja vastaan kuitatut tulevista kannattavuudesta riippuvat verosaamiset	-0,5	-0,5	9	-0,7	-29
Määräysvallattomien omistajien osuus	-0,1	-1,3	-95	-1,0	-93
Realisoitumaton akkumuloitunut positiivinen arvonmuutos	0,0	-4,5	-100	-1,9	-100
Rahavirran suojaus	0,5	0,5	18	0,1	
Odotetut tappiot IRB:n mukaan kirjanpitoon merkittyjen lisäksi	-5,1	-4,9	2	-5,4	-6
<b>Ydinpääoma</b>	<b>179,7</b>	<b>170,0</b>	<b>6</b>	<b>162,3</b>	<b>11</b>
<b>Ensisijainen lisäpääoma</b>	<b>0,0</b>	<b>0,0</b>		<b>0,0</b>	
<b>Ensisijainen pääoma</b>	<b>179,7</b>	<b>170,0</b>		<b>162,3</b>	<b>11</b>
Toissijaisen pääoman instrumentit	9,2	11,0	-16	16,7	-45
Realisoitumaton akkumuloitunut positiivinen arvonmuutos	0,0	4,5	-100	1,9	-100
Kiinteistön arvonkorotus	2,1	2,1	-3	2,3	-10
<b>Toissijainen pääoma</b>	<b>11,3</b>	<b>17,7</b>	<b>-36</b>	<b>20,9</b>	<b>-46</b>
<b>Omat varat yhteensä</b>	<b>191,0</b>	<b>187,6</b>	<b>2</b>	<b>183,2</b>	<b>4</b>
Luottoriskin vakavaraisuusvaatimus IRB-menetelmän mukaan	24,8	24,2	2	25,0	-1
Luottoriskin vakavaraisuusvaatimus standardimenetelmän mukaan	87,9	85,7	3	84,7	4
Arvonoikaisuriskin vakavaraisuusvaatimus	1,3	1,3	0		
Operatiivisen riskin vakavaraisuusvaatimus	13,9	13,0	7	13,0	7
<b>Pääomavaatimus</b>	<b>127,9</b>	<b>124,3</b>	<b>3</b>	<b>122,7</b>	<b>4</b>
Vakavaraisuussuhteet					
Ydinpääoman osuus, %	11,2	10,9	3	10,6	6
Ensisijaisen pääoman osuus, %	11,2	10,9	3	10,6	6
Kokonaispääoman osuus, %	11,9	12,1	-1	11,9	0
Riskin määrä	1 599,1	1 553,6	3	1 534,1	4
josta luottoriskin osuus, %	88	89	0	89	-1
josta arvonoikaisuriskin osuus, %	1	1			
josta operatiivisen riskin osuus, %	11	11	4	11	2



Vastuuryhmä miljoonaa euroa	31.3.2015				
	Brutto- vastuu	Vastuu maksukyvyttö- myyshetkellä	Riskipaino, %	Riskin määrä	Vakavaraisuus- vaatimus
Luottoriski sisäisten luottoluokitusten menetelmän mukaan					
Kiinteistövakuudelliset vähittäisvastuut (pk-yritykset)	120,3	119,3	34	40,5	3,2
Kiinteistövakuudelliset vähittäisvastuut (ei pk-yritykset)	1 598,3	1 591,7	14	217,6	17,4
Muut vähittäisvastuut - pk-yritykset	35,5	34,7	36	12,5	1,0
Muut vähittäisvastuut - ei pk-yritykset	234,5	215,1	18	39,6	3,2
<b>Vastuut yhteensä sisäisten luottoluokitus- menetelmän mukaan</b>	<b>1 988,6</b>	<b>1 960,8</b>	<b>16</b>	<b>310,1</b>	<b>24,8</b>
Luottoriski standardimenetelmän mukaan					
Saamiset valtioilta ja keskuspankeilta <sup>1</sup>	305,2	346,5	0	0,0	0,0
Saamiset laitoksilta	362,3	354,6	31	109,5	8,8
Saamiset yrityksiltä	988,3	640,9	96	612,6	49,0
Vähittäissaamiset	135,8	68,5	74	50,4	4,0
Kiinteistövakuudelliset vastuut	682,8	679,7	35	234,8	18,8
Maksukyvyttömyystilassa olevat vastuut	25,4	15,8	124	19,6	1,6
Eriyisen suuren riskin sisältävät erät	1,5	1,5	150	2,3	0,2
Katetut joukkolainat	201,1	201,1	10	20,1	1,6
Yhteistä sijoitustoimintaa harjoittaviin yrityksiin liittyvät vastuut (rahastot)	1,7	1,7	100	1,7	0,1
Oman pääoman ehtoiset vastuut	1,2	1,2	102	1,2	0,1
Muut erät	67,7	67,7	69	46,6	3,7
<b>Vastuut yhteensä standardimenetelmän mukaan</b>	<b>2 773,1</b>	<b>2 379,2</b>	<b>46</b>	<b>1 098,8</b>	<b>87,9</b>
<b>Kokonaisriskin määrä</b>	<b>4 761,7</b>	<b>4 340,0</b>	<b>32</b>	<b>1 408,9</b>	<b>112,7</b>

Vastuuryhmä	31.12.2014				
miljoonaa euroa	Brutto- vastuu	Vastuu maksukyvyttö- myyshetkellä	Riskipaino, %	Riskin määrä	Vakavaraisuus- vaatimus
Luottoriski sisäisten luottoluokituksen menetelmän mukaan					
Kiinteistövakuudelliset vähittäisvastuut (pk-yritykset)	122,2	121,1	36	43,4	3,5
Kiinteistövakuudelliset vähittäisvastuut (ei pk-yritykset)	1 583,4	1 577,1	13	210,0	16,8
Muut vähittäisvastuut - pk-yritykset	35,6	34,8	35	12,3	1,0
Muut vähittäisvastuut - ei pk-yritykset	225,8	206,9	18	36,9	3,0
<b>Vastuut yhteensä sisäisten luottoluokituksen menetelmän mukaan</b>	<b>1 966,9</b>	<b>1 939,9</b>	<b>16</b>	<b>302,6</b>	<b>24,2</b>
Luottoriski standardimenetelmän mukaan					
Saamiset valtioilta ja keskuspankeilta <sup>1</sup>	319,8	359,8	0	0,0	0,0
Saamiset laitoksilta	341,8	336,1	31	105,1	8,4
Saamiset yrityksiltä	935,4	662,1	94	621,8	49,7
Vähittäissaamiset	137,4	66,5	74	49,1	3,9
Kiinteistövakuudelliset vastuut	620,8	617,7	35	213,3	17,1
Maksukyvyttömyystilassa olevat vastuut	18,3	8,7	134	11,7	0,9
Eriyisen suuren riskin sisältävät erät	0,3	0,3	150	0,4	0,0
Katetut joukkolainat	214,8	214,8	10	22,4	1,8
Yhteistä sijoitustoimintaa harjoittaviin yrityksiin liittyvät vastuut (rahastot)	2,1	2,1	100	2,1	0,2
Oman pääoman ehtoiset vastuut	1,2	1,2	102	1,2	0,1
Muut erät	52,8	52,8	85	44,7	3,6
<b>Vastuut yhteensä standardimenetelmän mukaan</b>	<b>2 644,7</b>	<b>2 322,1</b>	<b>46</b>	<b>1 071,8</b>	<b>85,7</b>
<b>Kokonaisriskin määrä</b>	<b>4 611,7</b>	<b>4 261,9</b>	<b>32</b>	<b>1 374,5</b>	<b>110,0</b>

<sup>1</sup> Tähän vastuuryhmään sisältyvät myös alueelliset itsehallintoelimet, julkishallinnon yksiköt, kansainväliset järjestöt sekä monikansalliset kehityspankit.

Pääomavaatimus Basel 1 -lattian siirtymäsääntöjen mukaan	31.3.2015	31.12.2014	%	31.3.2014	%
miljoonaa euroa					
Pääomavaatimus oikaistuna Basel 1 -lattiasäännön mukaan	127,9	141,3	-9	136,7	-6
Omat varat Basel 1:n mukaan	196,1	192,6	2	188,6	4
Omien varojen ylijäämä Basel 1 - lattian siirtymäsääntöjen mukaan	68,2	51,3	33	51,8	32
Omien varojen suhde Basel 1 -lattian mukaiseen pääomavaatimukseen, %	153,3	136,3	12	137,9	11

Vähimmäisomavaraisuusaste	31.3.2015	31.12.2014	%
miljoonaa euroa			
Ensisijainen pääoma	178,0	171,8	4
Vastuiden kokonaismäärä	4 656,6	4 516,9	3
josta taseeseen sisältyviä eriä	4 415,4	4 270,2	3
josta taseen ulkopuolisia eriä	241,2	246,8	-2
Vähimmäisomavaraisuusaste, %	3,8	3,8	1

Vähimmäisomavaraisuusaste on laskettu yhden vuosineljänneksen kuukausittaisten vähimmäisomavaraisuusasteiden aritmeettisena keskiarvona. Ensisijainen pääoma sisältyy kauden tulokseen.

## **Raportti Ålandsbanken Abp:n osavuositarkastuksen 1.1.–31.3.2015 yleisluonteisesta tarkastuksesta**

### **Ålandsbanken Abp:n hallitukselle**

#### **JOHDANTO**

Olemme tarkastaneet yleisluonteisesti Ålandsbanken Abp -konsernin lyhennetyn taseen 31.3.2015, lyhennetyn laajan tulolaskelman, yhteenvedon muun laajan tuloksen eristä, lyhennetyn laskelman oman pääoman muutoksista ja lyhennetyn rahavirtalaskelman kyseisenä päivänä päättyneeltä kolmen kuukauden jaksolta sekä merkittäviä tilinpäätöksen laatimisperiaatteita koskevan yhteenvedon ja muut selostavat liitetiedot. Hallitus ja toimitusjohtaja vastaavat osavuositarkastuksen laatimisesta ja siitä, että se antaa oikeat ja riittävät tiedot EU:ssa käyttöön hyväksytyjen kansainvälisten tilinpäätösstandardien (IFRS) sekä muiden Suomessa voimassa olevien osavuositarkastuksen laatimista koskevien säännösten mukaisesti. Suorittamamme yleisluonteisen tarkastuksen perusteella esitämme johtopäätöksen osavuositarkastuksesta.

#### **YLEISLUONTEISEN TARKASTUKSEN LAAJUUS**

Yleisluonteinen tarkastus on suoritettu kansainvälisen yleisluonteista tarkastusta koskevan standardin ISRE 2410 ”Yhteisön tilintarkastajan suorittama osavuosi-informaation yleisluonteinen tarkastus” mukaisesti. Yleisluonteiseen tarkastukseen kuuluu tiedustelujen tekemistä pääasiallisesti talouteen ja kirjanpitoon liittyvistä asioista vastaaville henkilöille sekä analyttisiä toimenpiteitä ja muita yleisluonteisen tarkastuksen toimenpiteitä. Yleisluonteinen tarkastus on laajuudeltaan huomattavasti suppeampi kuin tilintarkastusstandardien mukaisesti suoritettava tilintarkastus, ja siksi emme pysty sen perusteella varmistumaan siitä, että saamme tietoomme kaikki sellaiset merkittävät seikat, jotka ehkä tunnistettaisiin tilintarkastuksessa. Näin ollen emme anna tilintarkastuskertomusta.

#### **JOHTOPÄÄTÖS**

Yleisluonteisen tarkastuksen perusteella tietoomme ei ole tullut mitään, mikä antaisi meille syyn uskoa, ettei osavuositarkastus anna EU:ssa käyttöön hyväksytyjen kansainvälisten tilinpäätösstandardien (IFRS) sekä muiden Suomessa voimassa olevien osavuositarkastuksen laatimista koskevien säännösten mukaisesti oikeita ja riittäviä tietoja konsernin taloudellisesta asemasta 31.3.2015 ja sen toiminnan tuloksesta ja rahavirroista kyseisenä päivänä päättyneeltä kolmen kuukauden jaksolta.

Helsingissä 28. huhtikuuta 2015

Pauli Salminen  
KHT

Mari Suomela  
KHT

Oskar Orrström  
KHT