

# Osavuosisikatsaus

kaudelta tammikuu–maaliskuu 2017 • 25.4.2017

## Tammikuu – maaliskuu 2017

verrattuna tammikuu – maaliskuuhun 2016

- Liiketulos aleni 8 prosenttia 7,4 miljoonaan euroon (8,0).
- Osakkeenomistajille kuuluva kauden tulos aleni 7 prosenttia 5,9 miljoonaan euroon (6,3).
- Korkokate oli muuttumaton 13,9 miljoonaa euroa (13,9).
- Palkkiotuotot, netto kasvoivat 7 prosenttia 12,1 miljoonaan euroon (11,3).
- Kulut kasvoivat 13 prosenttia 25,1 miljoonaan euroon (22,2).
- Arvon alentumistappiot luotoista (netto, mukaan lukien palautukset) olivat 0,5 miljoonaa euroa (0,4) vastaten 0,05 prosentin luottotappiotasoa (0,05).
- Oman pääoman tuotto verojen jälkeen (ROE) oli 10,6 prosenttia (11,7).
- Osakekohtainen tulos oli 0,38 euroa (0,41).
- Ydinpääoman osuus laskettuna ilman siirtymäsääntöjä oli 11,9 prosenttia (11,8 prosenttia 31. joulukuuta 2016)

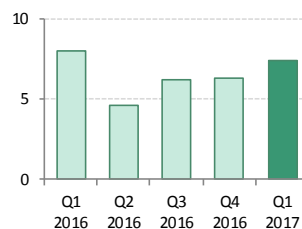
”Hyvä ensimmäinen neljännes, jona olemme saavuttaneet vuoden alulle asettamamme odotukset.

Myönteisistä seikoista voidaan tuoda esiin nettomääräiset palkkiotuotot, joita nostattivat lisääntyneet välityspalkkiot asiakkaittemme vilkastuneen aktiviteetin johdosta. Myös IT-tuotot kasvoivat uuden asiakassopimuksen ansiosta, jonka Crosskey on solminut korttijärjestelmän toimittamisesta eräälle ruotsalaiselle asiakkaalle.”

Peter Wiklöf, toimitusjohtaja

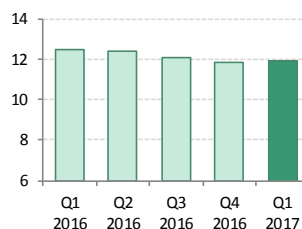
### Liiketulos

miljoonaa euroa



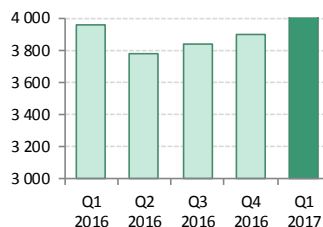
### Ydinpääoman osuus

prosenttia



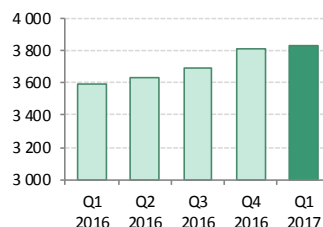
### Aktiivisesti hallinnoitu pääoma

miljoonaa euroa



### Antolainaus

miljoonaa euroa



Ålandsbanken on pankki, joka panostaa voimakkaasti asiakassuhteisiin ja henkilökohtaiseen palveluun. Pankilla on vankka sijoitusosaaminen ja lisäksi se tarjoaa hyviä rahoituspalveluja. Vuonna 1919 perustettu liikepankki on ollut listattuna Helsingin pörssissä vuodesta 1942.

Ålandsbankenin pääkonttori sijaitsee Maarianhaminassa. Pankilla on viisi konttoria Ahvenanmaalla ja viisi konttoria Manner-Suomessa sekä kolme konttoria Ruotsissa. Ålandsbanken-konserniin kuuluu kaikkineen kolme tytäryhtiötä, joiden toiminta liittyy eri tavoin pankkitoimintaan.

# Taloudelliset tunnusluvut

Konserni	1. nelj. 2017	4. nelj. 2016	%	1. nelj. 2016	%
<b>miljoonaa euroa</b>					
<b>Tulos</b>					
Korkokate	13,9	14,0	0	13,9	0
Palkkiotuotot, netto	12,1	12,2	-1	11,3	7
Käyvän arvon rahoituserien nettotuotto	0,9	0,3		1,5	-43
Muut tuotot	6,1	4,7	29	3,8	61
<b>Tuotot yhteensä</b>	<b>32,9</b>	<b>31,2</b>	<b>6</b>	<b>30,6</b>	<b>8</b>
Henkilöstökulut	-15,9	-14,8	7	-14,2	12
Muut kulut	-7,7	-7,5	2	-6,4	19
Poistot	-1,6	-1,5	7	-1,5	2
<b>Kulut yhteensä</b>	<b>-25,1</b>	<b>-23,8</b>	<b>5</b>	<b>-22,2</b>	<b>13</b>
<b>Tulos ennen arvonalentumistappioita</b>	<b>7,8</b>	<b>7,4</b>	<b>6</b>	<b>8,4</b>	<b>-7</b>
Arvonalentumistappiot luotoista ja muista saamisista	-0,5	-1,0	-57	-0,4	9
<b>Liiketulos</b>	<b>7,4</b>	<b>6,3</b>	<b>16</b>	<b>8,0</b>	<b>-8</b>
Tuloverot	-1,5	-1,4	5	-1,7	-10
<b>Katsauskauden tulos</b>	<b>5,9</b>	<b>4,9</b>	<b>19</b>	<b>6,3</b>	<b>-7</b>
<b>Tuloksen jakautuminen:</b>					
<b>Ålandsbanken Abp:n osakkeenomistajat</b>	<b>5,9</b>	<b>4,9</b>	<b>19</b>	<b>6,3</b>	<b>-7</b>
<b>Volyymitietoja</b>					
Antolainaus yleisölle	3 827	3 808	0	3 594	6
Ottolainaus yleisöltä <sup>1</sup>	3 095	3 100	0	2 896	7
Aktiivisesti hallinnoitu pääoma <sup>2</sup>	4 005	3 900	3	3 959	1
Oma pääoma	228	222	3	219	4
Taseen loppusumma	5 244	5 137	2	4 715	11
Riskin määrä	1 596	1 576	1	1 542	4
<b>Tunnuslukuja</b>					
Oman pääoman tuotto, % (ROE) <sup>3</sup>	10,6	8,9		11,7	
Kulu/tuotto-suhdeluku <sup>4</sup>	0,76	0,76		0,73	
Luottotappiotasoa, % <sup>5</sup>	0,05	0,11		0,05	
Epävarmojen saatavien osuus, brutto, % <sup>6</sup>	0,72	0,57		0,79	
Epävarmojen saatavien varausaste, % <sup>7</sup>	41	50		37	
Core funding ratio, % <sup>8</sup>	89	89		93	
Omavaraisuus, % <sup>9</sup>	4,4	4,3		4,6	
Ydinpääoman osuus, % <sup>10</sup>	11,9	11,8		12,5	
Osakekohtainen tulos, euroa <sup>11</sup>	0,38	0,32	19	0,41	-8
Osakekohtainen tulos, laimennettu, euroa	0,38	0,32	19	0,41	-8
Osakekohtainen oma pääoma, euroa <sup>12</sup>	14,90	14,50	3	14,36	4
Osakekohtainen oma pääoma, laimennettu, euroa	14,74	14,37	3	14,26	3
Osakekurssi A-osake, euroa	14,54	14,84	-2	16,19	-10
Osakekurssi B-osake, euroa	14,20	14,38	-1	15,30	-7
Osakkeiden lukumäärä (pl. omat osakkeet), tuhat kpl	15 333	15 299	0	15 267	0
Osakkeiden lukumäärä (pl. omat osakkeet), laimennettu, tuhat kpl	15 589	15 572	0	15 478	1
Tehdyt työtunnit kokopäivätoimiksi muunnettuna	689	685	-1	667	3

<sup>1</sup> Ottolainaus yleisöltä ja julkisyhteisöiltä, mukaan lukien yleiseen liikkeeseen lasketut sijoitustodistukset, indeksiobligaaotit ja debentuurit

<sup>2</sup> Aktiivisesti hallinnoitu pääoma käsittää omassa rahastoissa olevan hallinnoitavan pääoman sekä täyden valtakirjan varainhoidossa ja konsultatiivisessa varainhoidossa olevan arvopaperivolyymin

<sup>3</sup> Osakkeenomistajille kuuluva katsauskauden tulos / Osakkeenomistajien osuus omasta pääomasta keskimäärin

<sup>4</sup> Kulut / Tuotot

<sup>5</sup> Arvonalentumistappiot luotoista ja muista saamisista / Antolainaus yleisölle kauden alussa

<sup>6</sup> Epävarmat saatavat, brutto / Antolainaus yleisölle ennen arvonalentumistappiovarauksia

<sup>7</sup> Saamiskohtaiset arvonalentumistappiovaraukset / Epävarmat saatavat, brutto

<sup>8</sup> Antolainaus yleisölle / Ottolainaus mukaan lukien yleiseen liikkeeseen lasketut sijoitustodistukset, indeksiobligaaotit ja debentuurit sekä liikkeeseen lasketut katetut joukkolainat

<sup>9</sup> Oma pääoma / Taseen loppusumma

<sup>10</sup> (Ydinpääoma / Vakavaraisuusvaatimus) x 8 %

<sup>11</sup> Osakkeenomistajien osuus tilikauden tuloksesta / Osakkeiden lukumäärä keskimäärin

<sup>12</sup> Osakkeenomistajien osuus omasta pääomasta / Osakkeiden lukumäärä vähennettynä omilla osakkeilla tilinpäätöspäivänä

# Kommentteja

## MAKROTILANNE JA VIRANOMAISVAATIMUKSET

Vaikka maailmanlaajuisen finanssikriisin puhkeamisesta on kulunut jo runsaat kahdeksan vuotta, se tuntuu edelleenkin, toisaalta pankkialalle vyöryvän sääntelytulvan jatkumisena ja toisaalta negatiivisina korkoina. Yhdysvalloissa on kuitenkin havaittavissa suunnanmuutos. Siellä keskuspankki on alkanut nostaa ohjauskorkoa ja pitkät markkinakorot ovat lähteneet nousuun sekä uusi hallinto viestittää, että finanssimarkkinoiden sääntelyä on tarpeen vähentää. Vastaavalaista suunnanmuutosta ei ole vielä ilmennyt Suomessa tai Ruotsissa, eikä muuallakaan Euroopassa, vaikkakin pitkät markkinakorot ovat alkaneet nousta.

## VIITEKORKOJEN NELJÄNNESVUOSIKESKIARVO, PROSENTTIA

	1. nelj. 2017	4. nelj. 2016	1. nelj. 2016
Euribor 3 kk	-0,33	-0,31	-0,19
Euribor 12 kk	-0,10	-0,07	0,01
Stibor 3 kk	-0,52	-0,57	-0,40

Vuoden ensimmäisellä neljänneksellä osakekurssit nousivat noin 3 prosenttia Helsingin pörssissä (OMXHPI) ja noin 5 prosenttia Tukholman pörssissä (OMXSPI).

Ruotsin kruunun arvo euroon nähden oli vuosineljänneksen aikana keskimäärin 2 prosenttia alhaisempi kuin edellisen vuoden vastaavana neljänneksenä. Vuodenvaihteen 2016/2017 tilanteeseen verrattuna kruunun arvo oli muuttumaton. Pankin Ruotsin toimintojen tuloksen muuntamisessa euroiksi on käytetty kauden keskikurssia, kun taas tase on muunnettu tasepäivän kurssiin.

## TÄRKEITÄ TAPAHTUMIA

Ålandsbanken Rahastoyhtiö toi maaliskuussa markkinoille uuden korkorahaston, Ålandsbanken Dynaaminen Korke. Rahaston on mahdollista sijoittaa globaalisti mielenkiintoisiin korko- ja velkainstrumentteihin. Lisäksi rahastoyhtiöllä on mahdollisuus liikkua laajalla duraatioalueella, miinus 5 vuoden ja plus 10 vuoden välillä. Käytännössä tämä merkitsee sitä, että rahasto voi saavuttaa positiivista tuottoa, vaikka markkinakorot nousevat.

Ålandsbanken Euro Bond -korkorahasto palkittiin luokkansa parhaana rahastona Lipperin pohjoismaisessa vertailussa neljäntenä vuotena peräkkäin. Rahasto voitti palkinnon kaikilla mitatuilla ajanjaksoilla, 3, 5 ja 10 vuotta.

Ahvenanmaalla lanseerattiin AX3. Siinä on kyse yhteistyöstä, jossa ovat mukana Ålandsbanken ja kaksi ahvenanmaalaista vakuutusyhtiötä, Alandia Vakuutus ja Ålands Ömsesidiga Försäkringsbolag. AX3 tarjoaa aluksi kolme pankki- ja vakuutuspalveluja sisältävää peruspakettia. Kaksi niistä on tarkoitettu alle 25-vuotiaille nuorille eli opiskelijapaketti ja kotoamuutto-paketti. Kolmas paketti on tueksi asunnon hankintaa harkitseville, asunnonosto-paketti. Yksittäiset palvelut sisältyvät jo nyt Ålandsbankenin, Alandia Vakuutuksen ja Ålands Ömsesidiga Försäkringsbolag -vakuutusyhtiön tarjontaan. AX3:n tekee ainutlaatuiseksi se, että nämä yritykset ovat yhteistyössä paketoineet palvelunsa pankki- ja vakuutusasioiden hoidon helpottamiseksi ahvenanmaalaisille.

Ålandsbankenin työ Itämeren hyväksi herättää jatkuvasti mielenkiintoa. Muun muassa Ålandsbankenin toimitusjohtaja Peter Wiklöf oli kutsuttu New Yorkissa maaliskuussa pidettyyn YK:n ympäristökokoukseen. Siellä hän kertoi Itämerikortista ja Åland Indexistä, joka on kortinkäyttäjien ostoksista aiheutuvaa ympäristövaikutusta mittaava digitaalinen työkalu.

Liikkeessä olevien B-osakkeiden lukumäärä kasvoi 36 163 osakkeella. Helmikuussa Ålandsbanken laski liikkeeseen 28 198 B-osaketta pankin henkilöstön osakesäästöohjelmaan 2016 liittyvien pankin velvoitteiden täyttämiseksi. Maaliskuussa Ålandsbanken laski liikkeeseen 7 965 uutta B-osaketta kannustinohjelman toteuttamiseksi.

## TULOS KAUDELTAMMIKUU–MAALISKUU 2017

Osakkeenomistajille kuuluva kauden tulos oli 5,9 miljoonaa euroa (6,3), mikä on alentumista 0,4 miljoonaa euroa eli 7 prosenttia edellisestä vuodesta. Liiketulos aleni 0,6 miljoonaa euroa eli 8 prosenttia 7,4 miljoonaa euroon (8,0).

Oman pääoman tuotto li 10,6 prosenttia (11,7).

Tuotot kasvoivat 2,3 miljoonaa euroa eli 8 prosenttia 32,9 miljoonaan euroon (30,6), mikä pääasiassa liittyi IT-tuottojen lisääntymiseen sekä asiakkaittemme sijoitustoimintaan liittyvien palkkiotuottojen kasvuun.

Korkokate oli muuttumaton 13,9 miljoonaa euroa. Volyymin kasvu tasoitti laskevien ja negatiivisten markkinakorkojen vaikutusta.

Nettomääräiset palkkiotuotot kasvoivat 0,8 miljoonaa euroa eli 7 prosenttia 12,1 miljoonaan euroon (11,3). Asiakkaiden sijoitustoimintaan liittyvät tuotot – välityspalkkiotuotot sekä rahasto- ja varainhoitopalkkiot – kasvoivat yhteensä 1,1 miljoonaa euroa eli 12 prosenttia. Antolainauspalkkiot ja korttiprovisiot alenivat. Compass Cardin alhaisemmat korttiprovisiot selittyivät sillä, että sen yhteistyö S-Pankin kanssa päättyi kesäkuussa 2016 aiemmin sovitun mukaisesti.

Käyvän arvon rahoituserien nettotuotto aleni 0,6 miljoonaa euroa eli 43 prosenttia 0,9 miljoonaan euroon (1,5), pääasiassa likviditeettisalkun alhaisemman realisointituloksen vuoksi.

IT-tuotot kasvoivat 2,0 miljoonaa euroa eli 65 prosenttia 5,2 miljoonaan euroon (3,2). Kasvu perustui osaksi lisääntyneisiin palvelutuottoihin uusilta asiakkailta, mutta ennen muuta kertaluonteisiin tuottoihin Crosskeyn korttijärjestelmälisenssien myynnistä Ruotsin markkinoilla.

Kulut kasvoivat 2,9 miljoonaa euroa eli 13 prosenttia 25,1 miljoonaan euroon (22,2). Henkilöstökuluihin sisältyi erokorvauksia 1,5 miljoonaa euroa. Lisäksi kulut kasvoivat 0,9 miljoonaa euroa seurauksena alhaisemmasta valmistuksesta omaan käyttöön. Valmistus omaan käyttöön koskee suurelta osin aktivoituja kehityskustannuksia pankin uudesta arvopaperialustasta, jonka Crosskey kehittää.

Arvon alentumistappiot luotoista olivat 0,5 miljoonaa euroa vastaten 0,05 prosentin luottotappiotasoa verrattuna 0,4 miljoonaa euroon ja 0,05 prosenttiin edellisenä vuonna.

Verokulut olivat 1,5 miljoonaa euroa (1,7), vastaten 20,3 prosentin (20,8) todellista verokantaa.

### STRATEGISET LIIKETOIMINTA-ALUEET

Konsernin liiketuloksen alentuminen 0,6 miljoonaa euroa 7,4 miljoonaan euroon vuonna 2017 jakaantui seuraavasti:

- Private Banking +0,6 (korkeammat tuotot asiakkaiden sijoitustoiminnasta)
- Premium Banking 0,0
- Varainhoito +0,2 (alhaisemmat kulut)
- IT +0,6 (korttijärjestelmä)
- Konsernitoiminnot & -2,0 (Treasury, erokorvaukset) eliminoinnit

### LIIKETOIMINTAVOLYYMIT

Aktiivisesti hallinnoitu pääoma kasvoi vuodenvaihteesta 105 miljoonaa euroa eli 3 prosenttia 4 005 miljoonaan euroon (3 900). Täyden valtakirjan varainhoidossa oleva pääoma kasvoi 11 miljoonaa euroa eli 1 prosentin 1 642 miljoonaan euroon (1 631). Hallinnoitava pääoma omissa rahastoissa kasvoi 41 miljoonaa euroa eli 3 prosenttia 1 504 miljoonaan euroon (1 463).

Ottolainaus yleisöltä, mukaan lukien yleiseen liikkeeseen lasketut sijoitustodistukset, indeksiobligaatiot ja vastuudebentuurilainat, oli periaatteessa muuttumaton vuodenvaihteeseen verrattuna ollen 3 095 miljoonaa euroa (3 100).

Antolainaus yleisölle kasvoi hienoisesti vuodenvaihteesta 3 827 miljoonaan euroon (3 808).

### LUOTTOJEN LAATU

Luottosalkusta runsaat 70 prosenttia koostuu antolainauksesta yksityishenkilöille. Asuntolainojen osuus antolainauksesta yksityishenkilöille on 71 prosenttia. Yksityishenkilöiden kohdalla toiseksi suurin luottolaji on arvopaperiluotot, joiden vakuutena on markkinanoteerattuja arvopapereita. Vakuuksien lainoitusarvot ovat konservatiiviset. Historiallisesti tarkasteltuna Ålandsbankenilla ei ole ollut olennaisia luottotappioita tästä luotonannosta. Yrityssalkku on hyvin samankaltainen kuin vähittäissalkku, koska monessa tapauksessa yritysten omistajat ovat myös Private Banking -asiakkaita. Yritysentolainaus muuhun kiinteistötoimintaan aleni neljänneksen aikana 33 miljoonaa euroa eli 13 prosenttia.

Epävarmat saatavat, brutto, kasvoivat vuodenvaihteesta 6,1 miljoonaa euroa eli 28 prosenttia 27,8 miljoonaan euroon (21,7). Epävarmojen saatavien osuus antolainauksesta yleisölle kasvoi kauden aikana 0,72 prosenttiin (0,57). Epävarmojen saatavien varausaste, toisin sanoen saamiskohtaiset arvonalentumistappiot suhteessa epävarmoihin saataviin, oli 41 prosenttia verrattuna 50 prosenttiin vuoden 2016 lopussa.

Konsernin arvonalentumistappiovaraukset ovat 13,0 miljoonaa euroa (12,6), josta saamiskohtaisia 11,3 miljoonaa euroa (10,8) ja ryhmäkohtaisia 1,7 miljoonaa euroa (1,8).

### LIKVIDITEETTI JA VARAINHANKINTA

Ålandsbankenin likviditeettireservi, joka koostuu kassavaroista ja sijoituksista keskuspankeissa, tilivaroista ja sijoituksista muissa pankeissa, likvideistä korollisista arvopapereista sekä pankin hallussa olevista pankin liikkeeseen laskemista, pantiksi asettamattomista katetuista joukkolainoista, oli 1 060 miljoonaa euroa 31. maaliskuuta 2017 (906 miljoonaa euroa 31. joulukuuta 2016), vastaten 20 prosenttia varojen yhteismäärästä (18) ja 28 prosenttia antolainauksesta yleisölle (24).

Maaliskuussa Ålandsbanken laski liikkeeseen 100 miljoonan euron kattamattoman joukkolainan, jonka juoksuaika on 3 vuotta.

Liikkeessä olevien joukkolainojen keskimääräinen jäljellä oleva juoksuaika oli per 31. maaliskuuta noin 3,1 vuotta (3,4). Vuonna 2017 erääntyy 1 000 miljoonan SEK-määräinen katettu joukkolaina kesäkuussa ja 850 miljoonan SEK-määräinen kattamaton joukkolaina marraskuussa.

Ålandsbankenin core funding ratio, määriteltynä antolainaus yleisölle suhteessa ottolainaukseen yleisöltä (mukaan lukien yleiseen liikkeeseen lasketut sijoitustodistukset, indeksiobligaatiot ja vastuudebentuurilainat sekä liikkeeseen lasketut katetut joukkolainat) oli 89 prosenttia (89).

Ålandsbankenin ulkoisista varainhankintälähteistä, oman pääoman ohella, talletukset yleisöltä muodostivat 62 prosenttia (64) ja liikkeeseen lasketut katetut joukkolainat 24 prosenttia (25).

Maksuvalmiusvaatimus (LCR) oli 118 prosenttia (97).

Pysyvän varainhankinnan vaatimus (NSFR) oli 129 prosenttia (128).

### LUOTTOLUOKITUS

Ålandsbankenilla on Standard & Poor's Global Ratings -luottoluokituslaitokselta luottoluokitus BBB/A-2 vakain näkymin pitkäaikaiselle ja lyhytaikaiselle varainhankinnalle. Ålandsbankenin katettujen joukkolainojen luottoluokitus on AAA vakain näkymin.

### PÄÄOMA JA VAKAVARAISSUUS

Oma pääoma muuttui 5,9 miljoonan euron katsauskauden tuloksen määrän, 0,2 miljoonan euron muun laajan tuloksen erien, osakesäästöohjelman puiteissa toteutetun 0,5 miljoonan euron uusien osakkeiden liikkeeseenlaskun ja kannustinohjelmien puiteissa toteutetun 0,1 miljoonan euron uusien osakkeiden liikkeeseenlaskun myötä ollen 228,5 miljoonaa euroa 31. maaliskuuta 2017 (221,8).

Muihin laajan tuloksen eriin sisältyi IAS 19:n mukainen etuus-pohjaisten eläkejärjestelyjen uudelleenarvostus 0,2 miljoonalla eurolla verojen jälkeen.

Ydinpääoma kasvoi 4,0 miljoonaa euroa eli 2 prosenttia vuodenvaihteesta 190,0 miljoonaan euroon (186,0), mikä johtui pääasiallisesti kauden laajan tuloksen eristä vähennettynä ennakoitulla osingonjaolla.

Riskin määrä kasvoi 20 miljoonaa euroa eli 1 prosentin 1 596 miljoonaan euroon (1 576). Luottoriskin määrä kasvoi 8 miljoonaa euroa. Operatiivisen riskin määrä, joka lasketaan perustuen kolmen viime tilivuoden tuottoihin, kasvoi 12 miljoonaa euroa.

Ydinpääoman osuus oli 11,9 prosenttia (11,8). Koska Ålandsbankenilla ei ole hybridipääomaa, ydinpääoman osuus on sama kuin ensisijaisen pääoman osuus.

Vähimmäispääomavaatimuksen lisäksi on voimassa erilaisia lisäpääomavaatimuksia, joita pääasiallisesti kansalliset valvontaviranomaiset asettavat. Luottolaitoksilla on oltava ydinpääomaa kiinteän lisäpääomavaatimuksen kattamiseksi 2,5 prosenttia, mikä on voimassa kaikissa EU-maissa. Muuttuva lisäpääomavaatimus voi vaihdella välillä 0-2,5 prosenttia. Päätöksen muuttuvan lisäpääomavaatimuksen suuruudesta tekee Suomessa Finanssivalvonnan johtokunta neljännesvuosittain

makrovakausanalyysin perusteella. Tähän mennessä pankkien suomalaisille vastuille ei ole asetettu muuttuvaa lisäpääoma-vaatimusta. Ruotsissa puolestaan Finansinspektionen on korottanut kyseisen vaatimuksen pankkien ruotsalaisille vastuille 2,0 prosenttiin maaliskuusta 2017 lukien. Finanssivalvonta on määrittänyt Suomen rahoitusjärjestelmän kannalta merkittävät luottolaitokset ja asettanut niille yksilölliset lisäpääoma-vaatimukset. Rahoitusjärjestelmän kannalta merkittäviä luottolaitoksia koskeva lisäpääomavaatimus ei koske Ålandsbanken.

Kokonaispääoman osuus kasvoi 13,1 prosenttiin (13,0).

## **OLENNAISIA TAPAHTUMIA KAUDEN PÄÄTTÄMISEN JÄLKEEN**

Yhtiökokouksessa 6. huhtikuuta 2017 hallituksen jäsenet Nils Lampi, Christoffer Taxell, Åsa Ceder, Anders Å. Karlsson, Göran Persson, Ulrika Valassi, Anders Wiklöf ja Dan-Erik Woivalin valittiin uudelleen hallitukseen. Samana päivänä pidetyssä hallituksen järjestäytymiskokouksessa Nils Lampi valittiin hallituksen puheenjohtajaksi ja Christoffer Taxell varapuheenjohtajaksi. Yhtiökokous päätti, että tilivuodelta 2016 jaetaan osinkoa 0,60 euroa osaketta kohden.

## **RISKIT JA EPÄVARMUUSTEKIJÄT**

Ålandsbankenin tulokseen vaikuttavat toimintaympäristön muutokset, joihin yhtiö ei voi itse vaikuttaa. Konsernin tuloskehitykseen vaikuttavat muun muassa makrotaloudelliset muutokset, yleisen korkotilanteen, pörssi- ja valuuttakurssien muutokset, samoin kuin viranomaispäätöksistä ja -määräyksistä johtuvat lisääntyneet kulut sekä kilpailutilanne.

Konserni pyrkii harjoittamaan toimintaansa kohtuullisin ja harkituin riskein. Konserniin kohdistuu luottoriski, likviditeettiriski, markkinariski, operatiivinen riski ja toimintariski.

Pankki ei harjoita kaupankäyntiä omaan lukuunsa.

Ålandsbankenilla ei ole suoria vastuuta ns. GIIPS-maissa (Kreikka, Italia, Irlanti, Portugali ja Espanja), Kyproksella, Venäjällä tai Ukrainassa.

## **TULEVAISUUDENNÄKYMÄT**

Pankin tulevaisuudennäkymät vuodelle 2017 löytyvät vuosikertomuksesta.

## **TALOUDELLISET TIEDOTTEET**

Puolivuosikatsaus kaudelta tammikuu-kesäkuu julkistetaan torstaina 20. heinäkuuta 2017.

Osavuosisikatsaus kaudelta tammikuu-syyskuu julkistetaan tiistaina 24. lokakuuta 2017.

Maarianhamina 25. huhtikuuta 2017

HALLITUS

# Taloudellinen informaatio, sisällysluettelo

Lyhennetty laaja tuloslaskelma .....	7
Yhteenvedo muista laajan tuloksen eristä.....	8
Tuloskehitys neljännesvuosittain .....	9
Lyhennetty tase.....	10
Lyhennetty laskelma oman pääoman muutoksista.....	11
Lyhennetty rahavirtalaskelma .....	12

## LIITETIEDOT

1. Tietoja yrityksestä .....	13
2. Osavuositarkastuksen laadintaperusteet ja olennaiset tilinpäätöksen laatimisperiaatteet.....	13
3. Segmenttiraportointi .....	15
4. Muutokset konsernirakenteessa.....	17
5. Korkokate .....	17
6. Palkkiotuotot, netto.....	18
7. Käyvän arvon rahoituserien nettotuotto .....	18
8. Muut kulut.....	19
9. Arvonlantumistappiot luotoista ja muista saamisista .....	19
10. Antolainaus yleisölle ja julkisyhteisöille käyttötarkoituksittain .....	20
11. Epävarmat saatavat ja arvonalentumistappiot .....	21
12. Ottolainaus yleisöltä ja julkisyhteisöiltä, mukaan lukien joukkolainat ja sijoitustodistukset.....	21
13. Liikkeeseen lasketut velkakirjat .....	22
14. Johdannaissopimukset .....	22
15. Rahoitusinstrumentit käypään arvoon .....	23
16. Taseen ulkopuoliset sitoumukset .....	24
17. Rahoitusvarojen ja -velkojen netottaminen .....	24
18. Asetetut vakuudet.....	25
19. Vakavaraisuus.....	25

# Lyhennetty laaja tuloslaskelma

Konserni	Liite- tieto	1. nelj. 2017	4. nelj. 2016	%	1. nelj. 2016	%
<b>miljoonaa euroa</b>						
Korkokate	5	13,9	14,0	0	13,9	0
Palkkiotuotot, netto	6	12,1	12,2	-1	11,3	7
Käyvän arvon rahoituserien nettotuotto	7	0,9	0,3		1,5	-43
IT-tuotot		5,2	4,5	15	3,2	65
Liiketoiminnan muut tuotot		0,9	0,2		0,6	38
<b>Tuotot yhteensä</b>		<b>32,9</b>	<b>31,2</b>	<b>6</b>	<b>30,6</b>	<b>8</b>
Henkilöstökulut		-15,9	-14,8	7	-14,2	12
Muut kulut	8	-7,7	-7,5	2	-6,4	19
Poistot		-1,6	-1,5	7	-1,5	2
<b>Kulut yhteensä</b>		<b>-25,1</b>	<b>-23,8</b>	<b>5</b>	<b>-22,2</b>	<b>13</b>
<b>Tulos ennen arvonalentumistappioita</b>		<b>7,8</b>	<b>7,4</b>	<b>6</b>	<b>8,4</b>	<b>-7</b>
Arvonalentumistappiot luotoista ja muista saamisista	9	-0,5	-1,0	-57	-0,4	9
<b>Liiketulos</b>		<b>7,4</b>	<b>6,3</b>	<b>16</b>	<b>8,0</b>	<b>-8</b>
Tuloverot		-1,5	-1,4	5	-1,7	-10
<b>Tilikauden tulos</b>		<b>5,9</b>	<b>4,9</b>	<b>19</b>	<b>6,3</b>	<b>-7</b>
Tuloksen jakautuminen:						
Määräysvallattomat omistajat		0,0	0,0	-65	0,0	5
<b>Ålandsbanken Abp:n osakkeenomistajat</b>		<b>5,9</b>	<b>4,9</b>	<b>19</b>	<b>6,3</b>	<b>-7</b>
Osakekohtainen tulos, euroa		0,38	0,32	19	0,41	-8

## Yhteenvedo muista laajan tuloksen eristä

Konserni	1. nelj. 2017	4. nelj. 2016	%	1. nelj. 2016	%
<b>miljoonaa euroa</b>					
<b>Tilikauden tulos</b>	<b>5,9</b>	<b>4,9</b>	<b>19</b>	<b>6,3</b>	<b>-7</b>
Rahavirran suojaus					
Kauden aikana syntyneet voitot / tappiot	-0,2	-1,5	-83	1,1	
Siirretty tuloslaskelmaan	0,4	1,6	-77	-1,2	
Myytävissä olevat rahoitusvarat					
Kauden aikana syntyneet voitot / tappiot	-0,1	-0,8	-87	2,1	
Siirretty tuloslaskelmaan	0,0	0,2	-100	-0,8	
Muuntoerot					
Kauden aikana syntyneet voitot / tappiot	-0,4	-0,1		0,0	
<i>josta ulkomaantoiminnan nettoinvestoinnin suojaus</i>	-1,8	0,8		0,4	
Siirretty tuloslaskelmaan	0,0	0,0	0	0,0	0
Vero eristä, jotka on siirretty tai voidaan myöhemmin siirtää tulosvaikutteisiksi	0,4	0,0		-0,4	
<i>josta rahavirran suojauksia</i>	0,0	0,0	-8	0,0	
<i>josta myytävissä olevia rahoitusvaroja</i>	0,0	0,1	-83	-0,3	
<i>josta ulkomaantoiminnan nettoinvestoinnin suojaus</i>	0,4	-0,1		-0,1	
<b>Erät, jotka on siirretty tai jotka voidaan myöhemmin siirtää tulosvaikutteisiksi</b>	<b>0,0</b>	<b>-0,6</b>		<b>0,9</b>	<b>-97</b>
Etuuspohjaisten eläkejärjestelyjen uudelleenarvostukset	0,2	0,2	1	-2,3	
Vero eristä, joita ei myöhemmin siirretä tulosvaikutteisiksi	0,0	0,0	1	0,5	
<b>Erät, joita ei myöhemmin siirretä tulosvaikutteisiksi</b>	<b>0,2</b>	<b>0,2</b>	<b>1</b>	<b>-1,8</b>	
<b>Muut laajan tulokset erät</b>	<b>0,2</b>	<b>-0,4</b>		<b>-0,9</b>	
<b>Tilikauden laaja tulos</b>	<b>6,1</b>	<b>4,5</b>	<b>36</b>	<b>5,4</b>	<b>48</b>
Laajan tuloksen jakautuminen:					
Määräysvallattomat omistajat	0,0	0,0	-65	0,0	5
<b>Ålandsbanken Abp:n osakkeenomistajat</b>	<b>6,1</b>	<b>4,5</b>	<b>36</b>	<b>5,4</b>	<b>48</b>



# Tuloskehitys neljännesvuosittain

Konserni	1. nelj. 2017	4. nelj. 2016	3. nelj. 2016	2. nelj. 2016	1. nelj. 2016
<b>miljoonaa euroa</b>					
Korkokate	13,9	14,0	13,7	13,5	13,9
Palkkiotuotot, netto	12,1	12,2	10,6	10,8	11,3
Käyvän arvon rahoituserien nettotuotto	0,9	0,3	0,5	1,9	1,5
IT-tuotot	5,2	4,5	3,6	3,7	3,2
Liiketoiminnan muut tuotot	0,9	0,2	0,2	0,2	0,6
<b>Tuotot yhteensä</b>	<b>32,9</b>	<b>31,2</b>	<b>28,5</b>	<b>30,1</b>	<b>30,6</b>
Henkilöstökulut	-15,9	-14,8	-13,3	-14,7	-14,2
Muut kulut	-7,7	-7,5	-6,7	-7,7	-6,4
Poistot	-1,6	-1,5	-1,5	-1,5	-1,5
<b>Kulut yhteensä</b>	<b>-25,1</b>	<b>-23,8</b>	<b>-21,5</b>	<b>-23,8</b>	<b>-22,2</b>
<b>Tulos ennen arvonalentumistappioita</b>	<b>7,8</b>	<b>7,4</b>	<b>7,1</b>	<b>6,3</b>	<b>8,4</b>
Arvonalentumistappiot luotoista ja muista saamisista	-0,5	-1,0	-0,9	-1,7	-0,4
<b>Liiketulos</b>	<b>7,4</b>	<b>6,3</b>	<b>6,2</b>	<b>4,6</b>	<b>8,0</b>
Tuloverot	-1,5	-1,4	-1,2	-1,1	-1,7
<b>Tilikauden tulos</b>	<b>5,9</b>	<b>4,9</b>	<b>5,0</b>	<b>3,5</b>	<b>6,3</b>
Tuloksen jakautuminen:					
Määräysvallattomat omistajat	0,0	0,0	0,0	0,0	0,0
<b>Ålandsbanken Abp:n osakkeenomistajat</b>	<b>5,9</b>	<b>4,9</b>	<b>5,0</b>	<b>3,5</b>	<b>6,3</b>

# Lyhennetty tase

Konserni	Liite- tieto	31.3.2017	31.12.2016	%	31.3.2016	%
<b>miljoonaa euroa</b>						
<b>Varat</b>						
Käteiset varat ja saamiset keskuspankeilta		646	513	26	335	93
Keskuspankkirahoitukseen oikeuttavat saamistodistukset		513	504	2	619	-17
Saamiset luottolaitoksilta		114	201	-43	59	93
Saamiset yleisöltä ja julkisyhteisöiltä	10, 11	3 827	3 808	0	3 594	6
Osakkeet ja osuudet		1	1	-1	1	-58
Osuudet omistusyhteisyyksissä		0	0	-6	0	
Johdannaissopimukset	14	18	21	-12	24	-24
Aineettomat hyödykkeet		17	16	6	11	45
Aineelliset hyödykkeet		25	25	-1	24	5
Sijoituskiinteistöt		0	0		0	-2
Kauden verotettavaan tuloon perustuvat verosaamiset		0	0	57	1	-54
Laskennalliset verosaamiset		5	5	0	4	13
Muut varat		56	20		20	
Siirtosaamiset ja maksetut ennakot		22	23	-4	22	1
<b>Varat yhteensä</b>		<b>5 244</b>	<b>5 137</b>	<b>2</b>	<b>4 715</b>	<b>11</b>
<b>Velat</b>						
Velat luottolaitoksille		236	219	8	285	-17
Velat yleisölle ja julkisyhteisöille	12	3 019	3 028	0	2 734	10
Liikkeeseen lasketut velkakirjat	12, 13	1 594	1 452	10	1 324	20
Johdannaissopimukset	14	31	33	-6	19	60
Kauden verotettavaan tuloon perustuvat rovelat		1	1	8	2	-59
Laskennalliset rovelat		22	21	6	19	20
Muut velat		44	96	-54	42	5
Pakolliset varaukset		1	0		0	
Siirtovelat ja saadut ennakot		29	27	7	30	-5
Velat, joilla on huonompi etuoikeus kuin muilla veloilla	12	37	39	-6	40	-8
<b>Velat yhteensä</b>		<b>5 015</b>	<b>4 915</b>	<b>2</b>	<b>4 496</b>	<b>12</b>
<b>Oma pääoma ja määräysvallattomien omistajien osuus</b>						
Osakepääoma		42	42	0	42	0
Ylikurssirahasto		33	33		33	
Vararahasto		25	25		25	
Käyvän arvon rahasto		1	1	2	2	-42
Omat osakkeet		0	0		0	
Vapaan oman pääoman rahasto		26	26	2	26	3
Edellisten tilikausien tulos		101	95	6	92	10
<b>Osakkeenomistajien osuus pääomasta</b>		<b>228</b>	<b>222</b>	<b>3</b>	<b>219</b>	<b>4</b>
Määräysvallattomien omistajien osuus omasta pääomasta		0	0	-3	0	4
<b>Oma pääoma yhteensä</b>		<b>228</b>	<b>222</b>	<b>3</b>	<b>219</b>	<b>4</b>
<b>Velat ja Oma pääoma yhteensä</b>		<b>5 244</b>	<b>5 137</b>	<b>2</b>	<b>4 715</b>	<b>11</b>

# Lyhennetty laskelma oman pääoman muutoksista

Konserni

miljoonaa euroa	Osake- pääoma	Ylikurssi- rahasto	Vara- rahasto	Suojaus- varaus	Käyvän arvon rahasto	Muunto- ero	Omat osakkeet	Vapaan oman pääoman rahasto	Edellisten tilikausien tulos	Osakkeen- omistajien osuus omasta pääomasta	Määräys- vallattomien omistajien osuus omasta pääomasta	Yhteensä
<b>Oma pääoma 31.12.2015</b>	<b>41,5</b>	<b>32,7</b>	<b>25,1</b>	<b>-0,4</b>	<b>1,1</b>	<b>0,4</b>	<b>-0,1</b>	<b>25,0</b>	<b>87,4</b>	<b>212,9</b>	<b>0,0</b>	<b>212,9</b>
Kauden tulos									6,3	6,3	0,0	6,3
Muut laajan tuloksen erät				0,0	1,1	-0,1			-1,8	-0,9		-0,9
Kannustinohjelmät	0,0						0,1	0,3	0,0	0,4		0,4
Osakesäästöohjelma	0,1							0,4	0,1	0,6		0,6
<b>Oma pääoma 31.3.2016</b>	<b>41,6</b>	<b>32,7</b>	<b>25,1</b>	<b>-0,4</b>	<b>2,2</b>	<b>0,3</b>	<b>0,0</b>	<b>25,6</b>	<b>92,0</b>	<b>219,2</b>	<b>0,0</b>	<b>219,2</b>
Kauden tulos									13,4	13,4	0,0	13,4
Muut laajan tuloksen erät				0,2	-0,5	-0,7			-1,4	-2,3		-2,3
Osingonjako									-9,2	-9,2		-9,2
Kannustinohjelmät							0,0		0,0	0,0		0,0
Osakesäästöohjelma	0,1							0,3	0,3	0,7	0,0	0,7
<b>Oma pääoma 31.12.2016</b>	<b>41,7</b>	<b>32,7</b>	<b>25,1</b>	<b>-0,2</b>	<b>1,7</b>	<b>-0,4</b>	<b>0,0</b>	<b>26,0</b>	<b>95,1</b>	<b>221,8</b>	<b>0,0</b>	<b>221,8</b>
Kauden tulos									5,9	5,9	0,0	5,9
Muut laajan tuloksen erät				0,1	-0,1	0,0			0,2	0,2		0,2
Kannustinohjelmät	0,0						0,0	0,1	0,0	0,1		0,1
Osakesäästöohjelma	0,1							0,3	0,1	0,5	0,0	0,5
<b>Oma pääoma 31.3.2017</b>	<b>41,7</b>	<b>32,7</b>	<b>25,1</b>	<b>-0,1</b>	<b>1,7</b>	<b>-0,4</b>	<b>0,0</b>	<b>26,4</b>	<b>101,2</b>	<b>228,4</b>	<b>0,0</b>	<b>228,5</b>

# Lyhennetty rahavirtalaskelma

Konserni	1.1.-31.3.2017		1.1.-31.12.2016		1.1.-31.3.2016	
<b>miljoonaa euroa</b>						
Liiketoiminnan rahavirta						
Liiketulos	7,4		25,1		8,0	
Oikaisut liikevoittoon sisältyvistä, rahavirtaan vaikuttamattomista eristä	2,1		17,9		3,9	
Tulos investointitoiminnasta	0,0		0,5		0,0	
Maksetut tuloverot	-0,4		-2,0		-0,2	
Liiketoiminnan varojen ja velkojen muutos	25,0	34,0	163,8	205,4	219,1	230,8
Investointitoiminnan rahavirta		-2,2		-11,6		-3,1
Rahoitustoiminnan rahavirta		97,8		154,7		-84,4
Rahavarojen kurssiero		0,2		-2,2		-0,2
<b>Rahavarojen muutos</b>		<b>129,7</b>		<b>346,3</b>		<b>143,0</b>
Rahavarat kauden alussa		579,2		232,9		232,9
Rahavarat kauden lopussa		709,0		579,2		376,0
<b>Rahavarojen muutos</b>		<b>129,7</b>		<b>346,3</b>		<b>143,0</b>

# Liitetiedot konsernin osavuositarkastukseen

## 1. Tietoja yrityksestä

Ålandsbanken Abp on suomalainen julkinen osakeyhtiö, jonka pääkonttori sijaitsee Maarianhaminassa. Ålandsbanken Abp on liikepankki, jolla on kaikkiaan 13 konttoria. Tytäryhtiönsä Crosskey Banking Solutions Ab Ltd:n kautta konserni on myös modernien pankkijärjestelmien toimittaja pienehköille ja keskisuurille pankeille.

Emoyhtiön pääkonttorin virallinen osoite on:  
Ålandsbanken Abp  
Nygatan 2  
22100 MARIEHAMN

Ålandsbanken Abp:n osakkeet ovat kaupankäynnin kohteena Nasdaq Helsinki Oy:ssä.

Hallitus on 24. huhtikuuta 2017 hyväksynyt osavuositarkastuksen tilikaudelta 1.1.–31.3.2017.

## 2. Osavuositarkastuksen laadintaperusteet ja olennaiset tilinpäätöksen laatimisperiaatteet

### OSAVUOSITARKASTUKSEN LAADINTAPERUSTEET

Osavuositarkastus kaudelta 1.1.–31.3.2017 on laadittu kansainvälisten tilinpäätösstandardien (International Financial Reporting Standards, IFRS) sekä International Accounting Standard 34 (IAS 34) -standardin Osavuositarkastukset mukaisesti sellaisina, kuin ne on hyväksytty EU:ssa.

Osavuositarkastus ei sisällä kaikkia tietoja ja liitetietoja, jotka vaaditaan vuositilinpäätöksen yhteydessä, ja se tulee lukea yhdessä konsernin vuositilinpäätöksen per 31.12.2016 kanssa.

Taulukot esittävät oikein pyöristetyt luvut kaikilla yksittäisillä riveillä. Se merkitsee kuitenkin sitä, että pyöristetyistä arvoista ei voida tehdä yhteenlaskua.

Kertaluonteisiksi eriksi määritellään toimintojen ja strategisten osakeomistusten myynnistä syntyneet tulosvaikutukset sekä uudelleenjärjestelykulut suurehkojen organisaatiomuutosten ja toimintojen lakkauttamisen yhteydessä.

### OLENNAISET TILINPÄÄTÖKSEN LAATIMISPERIAATTEET

Osavuositarkastuksen laadinnassa käytetyt olennaiset tilinpäätöksen laatimisperiaatteet ovat samat kuin ne, joita käytettiin vuositilinpäätöksen per 31.12.2016 laadinnassa.

### VAIHTOEHTOISET TUNNUSLUVUT

Vaihtoehtoisella tunnusluvulla tarkoitetaan taloudellista tunnuslukua, joka kuvaa mennyttä tai tulevaa taloudellista tulosta, taloudellista asemaa tai rahavirtoja ja joka on muu kuin sovellettavassa tilinpäätössäännöstössä (IFRS) tai vakavaraisuussäännöstössä (CRD/CRR) määritelty taloudellinen tunnusluku. Ålandsbanken käyttää vaihtoehtoisia tunnuslukuja, kun se on relevanttia pankin taloudellisen tilanteen seuraamiseksi ja kuvaamiseksi, eri kausien vertailtavuuden helpottamiseksi ja hyödyllisen lisäinformaation antamiseksi taloudellisten tiedotteiden käyttäjille. Nämä tunnusluvut eivät välttämättä ole vertailukelpoisia muiden yritysten esittämien samankaltaisten tunnuslukujen kanssa.

### TULEVIA MUUTOKSIA

Muutokset standardiin IFRS 2 Osakeperusteiset maksut - Clarification and Measurement of Sharebased Payment Transactions (ei vielä hyväksytty EU:ssa ja sovellettava 1. tammikuuta 2018 tai myöhemmin alkavilla tilikausilla): Muutokset selventävät tietäntyyppisten liiketoimien kirjanpitoikäisyyttä ja koskevat kolmea osa-aluetta: käteisvaroina maksettavien osakeperusteisten liiketoimien arvostaminen, oman pääoman ehtoisin instrumentein maksettavat liiketoimet, jolloin osa koostuu vähennetystä lähdeverosta, ja osakeperusteisten liiketoimien muuttaminen käteisvaroina maksettavasta omana pääomana maksettavaksi. Ålandsbanken arvioi vielä standardin vaikutusta konsernin taloudelliseen raportointiin.

International Accounting Standards Board (IASB) julkisti 24.7.2014 standardin IFRS 9 Rahoitusinstrumentit, joka korvaa standardin IAS 39 Rahoitusinstrumentit: Kirjaaminen ja arvostus. IFRS 9 Rahoitusinstrumentit sisältää uusia lähtökohtia rahoitusinstrumenttien luokitteluun ja arvostamiseen, ennakoivan arvonalentumistappioiden kirjaamismallin (expected loss) ja suojauslaskennan edellytysten yksinkertaistamisen. Lisäksi suojauslaskennan on yhä suuremmissa määrin noudatettava konsernin sisäisiä riskienhallintastrategioita.

Ålandsbankenissa on meneillään projekti (IFRS 9 -projekti) IFRS 9 -standardin vaikutusten arvioinnista pankin kirjanpitoikäisyyteen ja raportointiin, kun IFRS 9 -standardia aletaan soveltaa. Projekti alkoi syksyllä 2015 alustavalla selvityksellä ja projektityö jatkui vuonna 2016, jolloin arvioitiin ja otettiin käyttöön ratkaisuja. Ålandsbanken ei voi vielä arvioida IFRS 9 -standardin soveltamisen vaikutuksen määrää, minkä vuoksi vaikutuksista voidaan tällä hetkellä antaa ainoastaan laadullinen kuvaus. Alla kuvatut arvioinnit vaikutuksista perustuvat nyt tiedossa oleviin tai arvioituihin tietoihin.

IAS 39:ssä olevat rahoitusinstrumenttien arvostusryhmät korvataan kolmella arvostusryhmällä, jolloin arvostus tapahtuu joko jaksotettuun hankintamenoon, käypään arvoon muiden laajan tuloksen erien kautta tai käypään arvoon tulosvaikutteisesti. Jaottelu näihin kolmeen arvostusryhmään tehdään näille eri instrumenttityypeille sovellettavan liiketoimintamallin tai vastaavasti rahoitusinstrumentin tuottamien rahavirtojen ominaisuuksien perusteella. Tällä hetkellä pankin anto- ja likviditeettisalkkuja läpivalaistetaan osittain tarkoituksena sopimuslausekkeiden tunnistaminen sen varmistamiseksi, että kaikki lausekkeet ovat sallittuja niin kutsutussa peruslainatapahtumassa (selvittävät SPPI-testin, solely payments of principal and interest) ja osittain tarkoituksena sovellettavien liiketoimintamallien tunnistaminen. Tunnistetut lausekkeet analysoidaan pistokokein ja keväen 2017 aikana tehdään arviointi, johtaako lauseke siihen, että lainojen rahavirtojen SPPI-testi hyväksytään vai ei. Tällä hetkellä ei ole mitään viitettä siitä, että jokin lauseke ei täyttäisi SPPI-testin kriteereitä, mutta on liian aikaista tehdä asiassa lopullista arviointia.

Ålandsbankenin arvioi, että lähinnä liiketoimintamallin tunnistamisella voi olla vaikutusta konsernin taloudellisiin tiedotteisiin. Tällä hetkellä analysoidaan likviditeettisijoituksia sen suhteen, mitä liiketoimintamallia/liiketoimintamalleja käytetään. Alustava arvio viittaa siihen, että eteenpäin suuntautuvasti saattaa olla kyse kahdesta eri salkusta, joilla on eri tarkoitus; toinen tarkoituksena omistaa sijoitukset sopimukseen perustuvien rahavirtojen saamiseksi ja toinen muuhun tarkoitukseen. Ålandsbankenilla on IAS 39 -standardin soveltamisessa tälläkin hetkellä likviditeettisalkulle kaksi eri

ryhmää. Riippuen siitä, mikä liiketoimintamalli tunnustetaan vielä selvityksen alla olevalle salkulle, niin IFRS 9 -standardista saattaa johtua muutos kirjanpitokäsittelyyn, tunnistetun luokittelumuutoksen lisäksi.

Uusi arvonalentumistappioiden kirjaamismalli tulee vaatimaan yhden vuoden odotetun tappion kirjaamista jo alkuperäisen kirjaamisen yhteydessä ja olennaisesti nousseen luottoriskin yhteydessä siten, että alaskirjauksen määrän on vastattava niitä luottotappioita, joiden odotetaan syntyvän jäljellä olevana juoksuaikana. Ålandsbanken aikoo mahdollisimman suuressa määrin käyttää olemassa olevia menetelmiä ja prosesseja, joita jo käytetään riskienhallinnassa ja riskien seurannassa tarkoituksena varmistaa, että pankista esitetään yhtenäinen kuva riskitarkoituksessa ja taloudellisten tietojen raportointitarkoituksessa. Ålandsbanken tulee soveltamaan luottoluokitusmallia (PD x LGD x EAD) mahdollisimman suuressa määrin, ottaen huomioon tietojen saatavuus ja oleellisuus. Tällä hetkellä tehdään selvitystä tietojen saatavuudesta. PD-, LGD- ja EAD-mallien kehitystyöt ovat olleet meneillään kesästä 2016 lähtien IFRS 9 -standardin periaatteiden noudattamisen varmistamiseksi. Tämän ohella on meneillään odotettujen luottotappioiden laskentamallin kehittäminen.

Edelleen Ålandsbanken työskentelee tunnistaakseen ne raja-arvot ja parametrit (triggers), joita on sovellettava sen arvioimiseksi, onko tapahtunut luottoriskin olennainen kohoaminen. Tähän sisältyy PD:n kehittäminen, erääntyneet päivien lukumäärä, lainanhoitajoustoimet ja muut riskiä korottavat käyttäytymiset. Toinen Ålandsbankenin työskentelyn painopistealue on nykyisten ja uusien prosessien käyttöönotto ja kehittäminen, mukaan lukien järjestelmätuki, jotta mahdollistetaan odotettujen luottotappioiden tehokas laskenta ja kirjanpitokäsittely.

Suojauslaskentaa koskevat uudet määräykset merkitsevät muun muassa tehokkuustestien yksinkertaistumisia ja laajentamista siihen, mitkä ovat sallittuja suojausinstrumentteja ja suojattuja eriä. Ålandsbanken ei ole vielä päättänyt, alkaako pankki soveltaa IFRS 9 -standardia vai jatkaako se IAS 39 -standardin soveltamista suojauslaskennassa. Ålandsbanken suunnittelee, että vuonna 2017 arvioidaan konsernille soveltuvat vaihtoehdot, sovellettavat suojausstrategiat huomioiden. Näkökohdat, jotka arvioidaan tällaisessa analyysissä, ovat kirjanpitokäsittely (mukaan lukien tuloksen heilahtelut), prosessi, dokumentointi, tehokkuusmittaus ja järjestelmä.

IFRS 9 -standardi on aiheuttanut myös seurannaisvaikutuksia tilinpäätöksessä esitettäviin tietoihin koskien standardia IFRS 7 -Rahoitusinstrumentit: Tilinpäätöksessä esitettävät tiedot sekä taloudellisen informaation raportointiin viranomaisille (FINREP). Muutokset tulevat vaikuttamaan tietoihin, jotka on annettava. Parhailaan on meneillään IFRS 7 -standardiin sisältyvien tilinpäätöksessä esitettäviä tietoja koskevien vaatimusten ja uuden FINREP:n analysointi ja muutosten vaikutuksen laajuutta Ålandsbankeniin ei ole vielä lopullisesti määritetty.

EU on hyväksynyt standardin ja se tulee voimaan 1.1.2018. Ålandsbanken soveltaa IFRS 9 -standardia kyseisestä ajankohdasta alkaen. Vuonna 2017 Ålandsbanken jatkaa standardin vaikutuksen arviointia taloudelliseen raportointiin, konsernin taseeseen, tuloslaskelmaan ja vakavaraisuuteen. Määrällisiä vaikutuksia ei ole vielä voitu arvioida, mutta ne tullaan esittämään sitä mukaa kuin vaikutukset kiteytyvät implementointiprojektin edetessä vuonna 2017.

IFRS 15 Myyntituotot asiakassopimuksista: Uusi standardi korvaa nykyiset tuottojen kirjaamisesta annetun IFRS-, IAS 18- ja IAS 11 -standardin. Uuden tuloutusstandardin tarkoituksena on, että kaikille toimialoille on yksi ainoa periaatteisiin perustuva standardi, joka korvaa nykyiset standardit ja lausunnot tuotoista. IFRS 15 -standardin mukaan yritysten on merkittävä tuotot osoituksena tavaroiden tai palveluiden siirrosta asiakkaille määrinä, jotka kuvastavat vastiketta, johon yritys katsoo olevansa oikeutettu vastikkeena kyseisistä tavaroista tai palveluista. Tuloutusstandardi tuo myös laajentuneet tilinpäätöksessä esitettäviä tietoja koskevat vaatimukset. IFRS 15 tulee voimaan vuonna 1.1.2018, mutta sitä saa soveltaa aikaisemmin. EU:n komissio hyväksyi standardin vuonna 2016 ja selvennysten odotetaan tulevan hyväksytyiksi vuonna 2017. Ålandsbanken arvioi vielä standardin vaikutusta konsernin taloudelliseen raportointiin.

IFRS 16 Vuokrasopimukset (ei ole vielä hyväksytty EU:ssa ja standardia on sovellettava 1. tammikuuta 2019 tai myöhemmin alkavilla tilikausilla): Uusi standardi korvaa nykyisen IAS 17 -standardin ja siihen liittyvät tulkintalausunnot. IFRS 16 vaatii, että vuokralle ottajat merkitsevät taseeseen vuokrasopimusvelan ja "right-of use"-omaisuuserän. Kirjaamismalli muistuttaa nykyistä rahoitusleasingisopimusten käsittelyä IAS 17 -standardin mukaan. Standardiin sisältyy kaksi huojennusta. Ne liittyvät lyhytaikaisiin leasingisopimuksiin, joissa leasingkausi on enintään 12 kuukautta tai arvoltaan vähäisiin omaisuuseriin, joissa omaisuuserän arvo on USD 5 000 tai vähemmän. Vuokralle antajan kirjanpito-käsittely vastaa olennaisilta osin nykyisen IAS 17 -standardin mukaista käsittelyä. Ålandsbanken arvioi vielä standardin vaikutusta konsernin taloudelliseen raportointiin.

Muilla uusilla ja muutetuilla, vastaisuudessa sovellettavilla IFRS -standardeilla ei odoteta olevan olennaista vaikutusta Ålandsbankenin taloudelliseen raportointiin.

- Muutettu IFRS 11 Yhteisjärjestelyt: Kirjanpitokäsittely hankittaessa osuuksia yhteisissä toiminnoissa.
- Muutettu IAS 1 Tilinpäätöksen esittäminen: Disclosure Initiative. Muutos merkitsee muun muassa olennaisuuskäsitteen selventämistä ja tiettyjä tilinpäätöksessä esitettäviä tietoja koskevia vaatimuksia.
- Muutettu IAS 7 Rahavirtalaskelma: Disclosure Initiative (ei vielä hyväksytty EU:ssa). Muutos tuo uusia vaatimuksia antaa liitetietoja, jotka auttavat käyttäjiä arvioimaan rahoitus-toiminnan rahavirtojen muutosten taloudelliset vaikutukset.
- Muutettu IAS 16 ja IAS 38: Clarification of Acceptable Methods of Depreciation and Amortisation
- Muutettu IAS 19: Työsuhde-etuudet: Defined Benefit Plans: Employee Contributions

#### ARVIOINNIT JA ARVOSTUKSET

Osavuosisikatsuksen laatiminen IFRS-standardien mukaisesti vaatii yrityksen johdolta arviointeja ja arvostuksia sekä oletuksia, jotka vaikuttavat tilinpäätöksen laatimisperiaatteiden soveltamiseen ja esitettävien varojen ja velkojen, tuottojen ja kulujen määrään sekä tietoihin sitoumuksista. Vaikka nämä arvioinnit perustuvat yrityksen johdon parhaaseen tietämykseen kyseisistä tapahtumista ja toimenpiteistä, toteuma voi poiketa arvioinneista.

### 3. Segmenttiraportointi

Ålandsbanken raportoi segmenttiraportoinnin IFRS 8 -standardin mukaisesti, mikä tarkoittaa sitä, että segmenttiraportointi heijastaa konsernin johdon saamaa informaatiota.

Private Banking käsittää Private Banking -toiminnan Ahvenanmaalla, Manner-Suomessa ja Ruotsissa. Premium Banking käsittää kaikkien asiakassegmenttien toiminnan, lukuun ottamatta Private Banking -toimintaa Ahvenanmaalla, Manner-Suomessa ja Ruotsissa. Varainhoito käsittää Ålandsbanken Rahastoyhtiö Oy:n ja pankin instituutiomyyntiorganisaation. IT käsittää tytäryhtiön Crosskey Banking Solutions Ab Ltd:n, S-Crosskey Ab mukaan lukien. Konsernitoiminnot & Muut käsittää kaikki keskitetyt konsernitoiminnot, Treasury mukaan lukien, sekä tytäryhtiön Ab Compass Card Oy Ltd.

Konserni		1.1.-31.3.2017					
miljoonaa euroa	Private Banking	Premium Banking	Varainhoito	IT	Konsernitoiminnot & Muut	Eliminoinnit	Yhteensä
Korkokate	6,9	5,8	0,0	0,0	1,2	0,0	13,9
Palkkiotuotot, netto	6,9	3,1	2,3	0,0	-0,1	0,0	12,1
Käyvän arvon rahoituserien nettotuotto	0,2	0,2	0,0	0,0	0,6	0,0	0,9
IT-tuotot				8,8		-3,6	5,2
Muut tuotot	0,0	0,0	0,0	0,1	1,5	-0,7	0,9
<b>Tuotot yhteensä</b>	<b>13,9</b>	<b>9,1</b>	<b>2,3</b>	<b>8,9</b>	<b>3,2</b>	<b>-4,3</b>	<b>32,9</b>
Henkilöstökulut	-2,8	-1,8	-1,1	-4,3	-5,9	0,0	-15,9
Muut kulut	-1,2	-1,0	-0,4	-3,0	-5,8	3,7	-7,7
Poistot	-0,1	-0,2	0,0	-0,9	-0,8	0,3	-1,6
Sisäinen kustannustenjakso	-4,7	-4,1	-0,3	0,0	9,1	0,0	0,0
<b>Kulut yhteensä</b>	<b>-8,7</b>	<b>-7,0</b>	<b>-1,8</b>	<b>-8,2</b>	<b>-3,4</b>	<b>4,0</b>	<b>-25,1</b>
<b>Tulos ennen arvonalentumistappioita</b>	<b>5,2</b>	<b>2,0</b>	<b>0,4</b>	<b>0,7</b>	<b>-0,2</b>	<b>-0,3</b>	<b>7,8</b>
Arvonalentumistappiot luotoista ja muista saamisista	0,1	-0,5			-0,1		-0,5
<b>Liiketulos</b>	<b>5,3</b>	<b>1,6</b>	<b>0,4</b>	<b>0,7</b>	<b>-0,3</b>	<b>-0,3</b>	<b>7,4</b>
Tuloverot	-1,1	-0,3	-0,1	-0,1	0,2		-1,5
<b>Ålandsbanken Abp:n osakkeenomistajille kuuluva tilikauden tulos</b>	<b>4,2</b>	<b>1,2</b>	<b>0,4</b>	<b>0,6</b>	<b>-0,1</b>	<b>-0,3</b>	<b>5,9</b>
Liiketoimintavolyymeja							
Antolainaus yleisölle	1 699	2 114			35	-21	3 827
Ottolainaus yleisöltä	1 684	1 365	7		48	-9	3 095
Aktiivisesti hallinnoitu pääoma	2 616	493	4 005			-3 109	4 005
Riskin määrä	632	634	11	44	275		1 596
Oma pääoma	71	89	1	11	57		228
Tunnuslukuja							
Oman pääoman tuotto, % (ROE)	23,3	5,5		20,9	-0,9		10,6
Kulu/tuotto-suhdeluku	0,63	0,77	0,81	0,92	1,06		0,76
Yli 90 pv erääntyneiden saamisten osuus, brutto %	0,01	1,18			4,89		0,70
Luottotappiotosa, %	-0,02	0,09			0,79		0,05

miljoonaa euroa	Private Banking	Premium Banking	Varain- hoito	IT	Konserni- toiminnot &		Yhteensä
					Muut	Eliminoinnit	
Korkokate	6,9	6,0	0,0	0,0	0,9	0,0	13,9
Palkkiotuotot, netto	6,2	2,8	2,2	0,0	0,0	0,0	11,3
Käyvän arvon rahoituserien nettotuotto	0,1	0,1	0,0	0,0	1,2	0,1	1,5
IT-tuotot				7,0		-3,9	3,2
Muut tuotot	0,0	0,0	0,0	0,0	1,0	-0,4	0,6
<b>Tuotot yhteensä</b>	<b>13,3</b>	<b>9,0</b>	<b>2,3</b>	<b>7,0</b>	<b>3,1</b>	<b>-4,1</b>	<b>30,6</b>
Henkilöstökulut	-2,8	-1,8	-1,2	-4,0	-4,4		-14,2
Muut kulut	-1,4	-1,1	-0,5	-2,1	-5,1	3,8	-6,4
Poistot	0,0	-0,2	0,0	-0,8	-0,7	0,2	-1,5
Sisäinen kustannustenjakso	-4,4	-4,2	-0,3		8,8		0,0
<b>Kulut yhteensä</b>	<b>-8,6</b>	<b>-7,2</b>	<b>-2,0</b>	<b>-6,9</b>	<b>-1,4</b>	<b>4,0</b>	<b>-22,2</b>
<b>Tulos ennen arvonalentumistappioita</b>	<b>4,7</b>	<b>1,8</b>	<b>0,2</b>	<b>0,1</b>	<b>1,7</b>	<b>-0,1</b>	<b>8,4</b>
Arvonalentumistappiot luotoista ja muista saamisista	0,0	-0,2			-0,2		-0,4
<b>Liiketulos</b>	<b>4,7</b>	<b>1,6</b>	<b>0,2</b>	<b>0,1</b>	<b>1,5</b>	<b>-0,1</b>	<b>8,0</b>
Tuloverot	-1,0	-0,3	0,0	0,0	-0,3		-1,7
<b>Ålandsbanken Abp:n osakkeen- omistajille kuuluva tilikauden tulos</b>	<b>3,7</b>	<b>1,3</b>	<b>0,2</b>	<b>0,1</b>	<b>1,2</b>	<b>-0,1</b>	<b>6,3</b>
Liiketoimintavolyymeja							
Antolainaus yleisölle	1 578	1 991			47	-21	3 594
Ottolainaus yleisöltä	1 507	1 316	11		76	-14	2 896
Aktiivisesti hallinnoitu pääoma	2 460	372	3 959			-2 832	3 959
Riskin määrä	659	611	3	44	225		1 542
Oma pääoma	68	88	2	10	51		219
Tunnuslukuja							
Oman pääoman tuotto, % (ROE)	21,4	5,7	47,3	3,5	10,2		11,7
Kulu/tuotto-suhdeluku	0,65	0,80	0,91	0,98	0,45		0,73
Yli 90 pv erääntyneiden saamisten osuus, brutto %	0,05	1,63			3,21		0,97
Luottotappiotasoo, %	0,00	0,05			1,88		0,05



#### 4. Muutokset konsernirakenteessa

Kauden aikana konsernirakenteessa ei ole tapahtunut muutoksia.

#### 5. Korkokate

Konserni	1. nelj. 2017	4. nelj. 2016	%	1. nelj. 2016	%
<b>miljoonaa euroa</b>					
Luottolaitokset ja keskuspankit	-0,2	-0,3	-25	-0,2	29
<i>josta negatiivisia korkoja</i>	-0,3	-0,5	-35	-0,3	11
Yleisö ja julkisyhteisöt	15,9	16,3	-2	17,1	-7
<i>josta negatiivisia korkoja</i>	0,0	0,0	-37	0,0	-76
Saamistodistukset	0,2	0,2	17	0,3	-44
Johdannaissopimukset	0,4	0,3	19	0,0	
Muut korkotuotot	0,0	0,0	-97	0,0	-63
<b>Korkotuotot yhteensä</b>	<b>16,2</b>	<b>16,4</b>	<b>-1</b>	<b>17,3</b>	<b>-6</b>
<i>josta negatiivisia korkoja</i>	-0,3	-0,5	-35	-0,3	4
Luottolaitokset ja keskuspankit	-0,1	-0,2	-47	0,1	
<i>josta negatiivisia korkoja</i>	-0,1	-0,3	-51	0,0	
Yleisö ja julkisyhteisöt	1,0	1,2	-17	1,6	-39
<i>josta negatiivisia korkoja</i>	0,0	0,0		0,0	
Liikkeeseen lasketut velkakirjat	0,9	1,0	-11	1,4	-37
<i>josta negatiivisia korkoja</i>	-0,1	0,0		0,0	
Velat, joilla on huonompi etuoikeus kuin muilla veloilla	0,3	0,3	-4	0,2	3
Johdannaissopimukset	0,4	0,3	8	0,1	
Muut korkokulut	0,0	0,0	66	0,0	56
<b>Korkokulut yhteensä</b>	<b>2,4</b>	<b>2,5</b>	<b>-7</b>	<b>3,4</b>	<b>-31</b>
<i>josta negatiivisia korkoja</i>	-0,2	-0,3	-20	0,0	
<b>Korkokate</b>	<b>13,9</b>	<b>14,0</b>	<b>-1</b>	<b>13,9</b>	<b>0</b>
Korkomarginaali, prosenttia	1,12	1,17		1,20	
Sijoitusmarginaali, prosenttia	1,09	1,15		1,17	

Korot johdannaissopimuksista esitetään yhdessä sen erän kanssa, jota ne suojaavat suojauslaskennan (käyvän arvon suojaus ja rahavirran suojaus) ja käyvän arvon -option puitteissa.

Korkomarginaali on korollisten varojen keskisaldolla jaettujen korollisten varojen korko, josta on vähennetty korollisten velkojen keskisaldolla jaettujen korollisten velkojen korko. Keskisaldo on laskettu kyseisten kausien lopun arvojen ja avaavan taseen arvon keskiarvona.

Sijoitusmarginaali on korkokate suhteessa taseen loppusummaan.

## 6. Palkkiotuotot, netto

Konserni	1. nelj. 2017	4. nelj. 2016	%	1. nelj. 2016	%
<b>miljoonaa euroa</b>					
Ottolainaus	0,2	0,2	4	0,2	0
Antolainaus	0,8	1,0	-20	1,1	-29
Maksuliikenne	1,5	1,5	3	2,0	-24
Rahastopalkkiot	5,2	5,6	-7	4,9	5
Varainhoitopalkkiot	2,8	2,5	14	2,6	9
Arvopaperinvälityspalkkiot	3,3	3,3	1	2,8	20
Vakuutusten välityspalkkiot	0,0	0,0	-25	0,0	-39
Muut palkkiot	0,8	0,7	7	0,6	29
<b>Palkkiotuotot yhteensä</b>	<b>14,6</b>	<b>14,7</b>	<b>-1</b>	<b>14,2</b>	<b>3</b>
Maksuliikennepalkkiokulut	-0,9	-0,9	6	-1,2	-22
Rahastopalkkiokulut	-0,6	-0,6	-5	-0,6	-5
Varainhoitopalkkiokulut	-0,2	-0,2	-33	-0,3	-41
Arvopaperinvälityspalkkiokulut	-0,6	-0,5	8	-0,5	20
Muut palkkiokulut	-0,2	-0,2	5	-0,3	-15
<b>Palkkiokulut yhteensä</b>	<b>-2,5</b>	<b>-2,5</b>	<b>0</b>	<b>-2,9</b>	<b>-12</b>
<b>Palkkiotuotot, netto</b>	<b>12,1</b>	<b>12,2</b>	<b>-1</b>	<b>11,3</b>	<b>7</b>

## 7. Käyvän arvon rahoituserien nettotuotto

Konserni	1. nelj. 2017	4. nelj. 2016	%	1. nelj. 2016	%
<b>miljoonaa euroa</b>					
Arvostuskategoria käypään arvoon tuloslaskelman kautta					
Saamistodistukset	0,0	-0,1	-27	0,0	
Osakkeet ja osuudet	0,0	0,0		0,0	
Johdannaissopimukset	0,3	0,7	-60	-0,5	
Lainasaamiset	0,6	-0,5		0,2	
<b>Arvostuskategoria käypään arvoon tuloslaskelman kautta</b>	<b>0,8</b>	<b>0,1</b>		<b>-0,3</b>	
Suojauslaskenta					
<i>josta suojausinstrumentit</i>	-3,4	-9,3	-63	6,1	
<i>josta suojauksen kohde</i>	3,0	8,7	-66	-5,8	
<b>Suojauslaskenta</b>	<b>-0,4</b>	<b>-0,6</b>	<b>-33</b>	<b>0,3</b>	
<b>Valuuttatoiminnan nettotuotot</b>	<b>0,4</b>	<b>1,0</b>	<b>-56</b>	<b>0,8</b>	<b>-44</b>
<b>Nettotuotot myytävissä olevista rahoitusvaroista</b>	<b>0,0</b>	<b>-0,2</b>	<b>-100</b>	<b>0,7</b>	
<b>Yhteensä</b>	<b>0,9</b>	<b>0,3</b>		<b>1,5</b>	<b>-43</b>

## 8. Muut kulut

Konserni	1. nelj. 2017	4. nelj. 2016	%	1. nelj. 2016	%
<b>miljoonaa euroa</b>					
IT-kulut (lukuun ottamatta markkinadatakuluja)	3,2	3,1	3	2,7	18
Kiinteistö- ja konttoritilakulut	1,4	1,3	2	1,5	-9
Markkinointikulut	0,6	0,6	-4	0,5	14
Markkinadatakulut	0,5	0,6	-4	0,6	-10
Henkilöstöön liittyvät kulut	0,6	0,7	-1	0,6	16
Matkakulut	0,3	0,4	-21	0,3	-8
Ostetut palvelut	0,5	0,6	-6	0,5	8
Talletussuojarahaston maksu	0,0	0,0		0,0	61
Muut kulut	1,6	2,1	-22	1,6	-1
Valmistus omaan käyttöön	-1,0	-1,7	-42	-1,9	-48
<b>Yhteensä</b>	<b>7,8</b>	<b>7,5</b>	<b>3</b>	<b>6,4</b>	<b>21</b>

## 9. Arvonlumentappiot luotoista ja muista saamisista

Konserni	1. nelj. 2017	4. nelj. 2016	%	1. nelj. 2016	%
<b>miljoonaa euroa</b>					
<b>Poiskirjaukset</b>					
Kauden todetut arvonalentumistappiot	0,1	3,1	-97	0,5	-78
Todettujen arvonalentumistappioiden palautus	-0,1	-0,2	-67	-0,1	-5
<b>Yhteensä</b>	<b>0,0</b>	<b>2,9</b>	<b>-99</b>	<b>0,4</b>	<b>-90</b>
<b>Erityiset varaukset saamiskohtaisesti arvostettuja saamisista varten</b>					
Uudet ja lisääntyneet varaukset	0,7	0,6	10	0,8	-17
Aiemmin tehtyjen varausten peruutukset	-0,1	-0,1	15	-0,7	-84
Käytetty todettuihin tappioihin	0,0	-2,6	-100	-0,2	-100
<b>Yhteensä</b>	<b>0,6</b>	<b>-2,1</b>		<b>-0,1</b>	
<b>Kauden nettovaraus ryhmäkohtaisesti arvostettuja saamisista varten</b>	<b>-0,1</b>	<b>0,2</b>		<b>0,1</b>	
<b>Kauden korkosaatavavaraukset, netto</b>	<b>0,0</b>	<b>0,0</b>	<b>-63</b>	<b>0,0</b>	<b>-94</b>
<b>Luottotappiot, netto</b>	<b>0,5</b>	<b>1,0</b>	<b>-57</b>	<b>0,4</b>	<b>9</b>
Luottotappiotasoo %	0,05	0,11		0,05	

## 10. Antolainaus yleisölle ja julkisyhteisöille käyttötarkoituksittain

Konserni	31.3.2017		31.12.2016		%	31.3.2016		%
miljoonaa euroa	Antolainaus ennen varauksia	Varaukset	Antolainaus varausten jälkeen	Antolainaus varausten jälkeen		Antolainaus varausten jälkeen		
<b>Yksityishenkilöt</b>								
Asunnot	1 931	-3	1 928	1 888	2	1 762	9	
Arvopaperit ja muut sijoitukset	444	0	444	434	2	374	19	
Elinkeinotoiminta	135	-1	133	142	-6	134	-1	
Muu yksityistalous	196	-2	195	191	2	197	-1	
<b>Yksityishenkilöt yhteensä</b>	<b>2 706</b>	<b>-6</b>	<b>2 700</b>	<b>2 656</b>	<b>2</b>	<b>2 468</b>	<b>9</b>	
<b>Yritykset</b>								
Merenkulku	55	0	55	56	-3	59	-7	
Kauppa	39	-1	38	39	-2	42	-8	
Asuntotoiminta	367	0	367	372	-1	289	27	
Muu kiinteistötoiminta	231	-2	229	262	-13	331	-31	
Rahoitus- ja vakuutustoiminta	208	0	208	194	7	172	21	
Hotelli- ja ravintolatoiminta	28	0	28	27	2	24	17	
Muu palvelutoiminta	98	-3	95	97	-1	106	-10	
Maatalous, metsätalous ja kalatalous	10	0	10	12	-19	16	-38	
Rakennustoiminta	36	0	36	33	8	31	14	
Muu teollisuustoiminta	36	0	36	34	5	35	3	
<b>Yritykset yhteensä</b>	<b>1 108</b>	<b>-7</b>	<b>1 101</b>	<b>1 127</b>	<b>-2</b>	<b>1 104</b>	<b>0</b>	
Julkisyhteisöt ja aatteelliset järjestöt	26	0	26	25	2	22	15	
<b>Julkisyhteisöt ja aatteelliset järjestöt yhteensä</b>	<b>26</b>	<b>0</b>	<b>26</b>	<b>25</b>	<b>2</b>	<b>22</b>	<b>15</b>	
<b>Antolainaus yhteensä</b>	<b>3 840</b>	<b>-13</b>	<b>3 827</b>	<b>3 808</b>	<b>0</b>	<b>3 594</b>	<b>6</b>	

## 11. Epävarmat saatavat ja arvonalentumistappiot

Konserni	31.3.2017	31.12.2016	%	31.3.2016	%
<b>miljoonaa euroa</b>					
Epävarmat saatavat, brutto	27,8	21,7	28	28,4	-2
josta yksityishenkilöt	9,2	8,1	14	9,9	-7
josta yritykset	18,6	13,6	36	18,5	0
Epävarmojen saatavien osuus, %	0,72	0,57	27	0,79	-8
Varaukset saamiskohtaisesti arvostettuja saamisia varten	11,3	10,8	5	10,6	7
josta yksityishenkilöt	4,6	4,1	14	4,0	16
josta yritykset	6,7	6,7	0	6,6	2
Epävarmat saatavat, netto	16,5	10,9	51	17,9	-8
Epävarmojen saatavien varausaste, %	41	50	-18	37	10
Varaukset ryhmäkohtaisesti arvostettuja saamisia varten	1,7	1,8	-8	1,3	25
josta yksityishenkilöt	1,4	1,5	-9	1,2	15
josta yritykset	0,3	0,3	-3	0,1	
Epävarmojen saatavien varausaste yhteensä, %	47	58	-19	42	12
Yli 90 pv erääntyneet saamiset, brutto	26,9	28,2	-5	34,8	-23
josta yksityishenkilöt	15,8	16,7	-5	15,2	4
josta yritykset	11,1	11,5	-3	19,6	-43
Varaukset saamiskohtaisesti arvostettuja saamisia varten	-10,9	-10,3	5	-9,7	12
Kirjanpitoarvo saamiskohtaisten varausten huomioimisen jälkeen	16,1	17,8	-10	25,1	-36
Yli 90 pv erääntyneiden saamisten osuus, brutto, %	0,70	0,74	-5	0,97	-27

## 12. Ottolainaus yleisöltä ja julkisyhteisöiltä, mukaan lukien joukkolainat ja sijoitustodistukset

Konserni	31.3.2017	31.12.2016	%	31.3.2016	%
<b>miljoonaa euroa</b>					
Talletukset yleisöltä ja julkisyhteisöiltä					
Avista	2 795	2 782	0	2 542	10
Määräaikaisten talletukset	225	246	-9	193	17
<b>Talletukset yhteensä</b>	<b>3 019</b>	<b>3 028</b>	<b>0</b>	<b>2 734</b>	<b>10</b>
Yleiseen liikkeeseen lasketut sijoitustodistukset <sup>1</sup>	23	18	30	82	-72
Indeksiobligatiot (strukturoidut tuotteet)	16	16	-1	38	-59
Vastuudebentuurilainat	37	39	-6	40	-8
<b>Joukkolainat ja sijoitustodistukset yhteensä</b>	<b>76</b>	<b>73</b>	<b>4</b>	<b>161</b>	<b>-53</b>
<b>Ottolainaus yhteensä</b>	<b>3 095</b>	<b>3 100</b>	<b>0</b>	<b>2 896</b>	<b>7</b>

<sup>1</sup> Tähän erään eivät sisälly luottolaitosten merkitsemät velkakirjat.

### 13. Liikkeeseen lasketut velkakirjat

Konserni	31.3.2017	31.12.2016	%	31.3.2016	%
<b>miljoonaa euroa</b>					
Sijoitustodistukset	198	154	29	230	-14
Katetut joukkolainat	1 191	1 193	0	964	24
Kattamattomat senior-joukkolainat	189	89		92	
Indeksiobligaatiot (strukturoidut tuotteet)	16	16	-1	38	-59
<b>Yhteensä</b>	<b>1 594</b>	<b>1 452</b>	<b>10</b>	<b>1 324</b>	<b>20</b>

### 14. Johdannaissopimukset

Konserni	31.3.2017						31.12.2016		
miljoonaa euroa	Nimellismäärä/juoksuaika			Nimellis- määrä	Positiiviset markkina- arvot	Negatiiviset markkina- arvot	Nimellis- määrä	Positiiviset markkina- arvot	Negatiiviset markkina- arvot
	alle 1 v	1-5 v	yli 5 v						
Johdannaiset kaupankäyntiin									
Korkosidonnaiset sopimukset									
<i>Koronvaihtosopimukset</i>	45	21	50	116	2	4	90	2	4
<i>Korkofutuurit</i>	6	0	0	6	0	0	8	0	0
<i>Korko-optiot – ostetut</i>	1	0	0	1	0	0	1	0	0
<i>Korko-optiot – myytyt</i>	0	0	0	0	0	0	0	0	0
Valuuttasidonnaiset sopimukset									
<i>Valuuttatermiinit</i>	294	0	0	294	1	1	338	1	2
Osakesidonnaiset sopimukset									
<i>Osakeoptiot – ostetut</i>	2	5	0	7	1	0	7	1	0
<i>Osakeoptiot – asetetut</i>	2	2	0	4	0	1	4	0	1
Muut johdannaissopimukset	20	0	0	20	0	0	20	0	0
<b>Yhteensä</b>	<b>370</b>	<b>27</b>	<b>50</b>	<b>448</b>	<b>4</b>	<b>6</b>	<b>468</b>	<b>5</b>	<b>8</b>
Johdannaiset markkina-arvon suojaukseen									
Korkosidonnaiset sopimukset									
<i>Koronvaihtosopimukset</i>	8	362	352	722	14	6	733	16	5
<b>Yhteensä</b>	<b>8</b>	<b>362</b>	<b>352</b>	<b>722</b>	<b>14</b>	<b>6</b>	<b>733</b>	<b>16</b>	<b>5</b>
Johdannaiset rahavirran suojaukseen									
Korkosidonnaiset sopimukset									
<i>Koron- ja valuuttavaihto- sopimukset</i>	194	52	0	247	0	19	246	0	20
<b>Yhteensä</b>	<b>194</b>	<b>52</b>	<b>0</b>	<b>247</b>	<b>0</b>	<b>19</b>	<b>246</b>	<b>0</b>	<b>20</b>
Johdannaiset ulkomaantoiminnan nettoinvestoinnin suojaukseen									
Valuuttasidonnaiset sopimukset									
<i>Valuuttavaihtosopimukset</i>	52	0	0	52	0	0	48	0	1
<b>Yhteensä</b>	<b>52</b>	<b>0</b>	<b>0</b>	<b>52</b>	<b>0</b>	<b>0</b>	<b>48</b>	<b>0</b>	<b>1</b>
<b>Johdannaissopimukset yhteensä</b>	<b>624</b>	<b>442</b>	<b>402</b>	<b>1 469</b>	<b>18</b>	<b>31</b>	<b>1 495</b>	<b>21</b>	<b>33</b>
<i>joista OTC-selvitettyjä</i>									
<i>joista muutoin selvitettyjä</i>	9	270	292	571	3	7	535	4	6

## 15. Rahoitusinstrumentit käypään arvoon

Konserni		31.3.2017		
	Instrumentit joille noteeratut hinnat (taso 1)	Arvostus perustuen saatavilla olevaan markkina-informaatioon (taso 2)	Arvostus ilman saatavilla olevaa markkina-informaatiota (taso 3)	Yhteensä
<b>miljoonaa euroa</b>				
Keskuspankkirahoitukseen oikeuttavat saamistodistukset	401			401
Saamiset yleisöltä ja julkisyhteisöiltä		65		65
Osakkeet ja osuudet	0	0	0	1
Johdannaissopimukset	0	18		18
<b>Rahoitusvarat yhteensä</b>	<b>401</b>	<b>84</b>	<b>0</b>	<b>485</b>
Velat yleisölle ja julkisyhteisöille		0		0
Liikkeeseen lasketut velkakirjat		709		709
Johdannaissopimukset	0	31		31
Velat, joilla on huonompi etuoikeus kuin muilla veloilla		11		11
<b>Rahoitusvelat yhteensä</b>	<b>0</b>	<b>751</b>	<b>0</b>	<b>751</b>

Konserni		31.12.2016		
	Instrumentit joille noteeratut hinnat (taso 1)	Arvostus perustuen saatavilla olevaan markkina-informaatioon (taso 2)	Arvostus ilman saatavilla olevaa markkina-informaatiota (taso 3)	Yhteensä
<b>miljoonaa euroa</b>				
Keskuspankkirahoitukseen oikeuttavat saamistodistukset	414			414
Saamiset yleisöltä ja julkisyhteisöiltä		42		42
Osakkeet ja osuudet	0	0	0	1
Johdannaissopimukset	0	21		21
<b>Rahoitusvarat yhteensä</b>	<b>414</b>	<b>63</b>	<b>0</b>	<b>477</b>
Velat yleisölle ja julkisyhteisöille		0		0
Liikkeeseen lasketut velkakirjat		712		712
Johdannaissopimukset	0	33		33
Velat, joilla on huonompi etuoikeus kuin muilla veloilla		13		13
<b>Rahoitusvelat yhteensä</b>	<b>0</b>	<b>758</b>	<b>0</b>	<b>758</b>

Rahoitusinstrumentit, joille on olemassa helposti saatavissa olevia hintatietoja ja jotka edustavat käypiä ja usein esiintyviä liiketapahtumia arvostetaan aktueellisiin markkinahintaan. Rahoitusvaroilta käytetään aktueellia ostokursseja ja rahoitusveloilta käytetään aktueellia myyntikursseja. Pankin nettomääräisen markkinariskin perusteella hallittavien rahoitusinstrumenttiryhmiä aktueellia markkinahintaa rinnastetaan hintaan, joka saataisiin myytäessä tai maksettaisiin ostettaessa nettopositio. Rahoitusinstrumentteille, joille ei ole olemassa luotettavia markkinahintatietoja, käypä arvo määrätään arvostusmallien avulla. Tällaiset mallit voivat, instrumentin luonteesta riippuen, perustua esimerkiksi hintavertailuihin, nykyarvolaskelmiin tai optioarvostusteoriaan. Malleissa käytetään syöttötietoina markkinahintoja ja muita muuttujia, joiden arvioidaan vaikuttavan hinnoitteluun. Arvostusten perustana olevat mallit ja syöttötiedot todennetaan säännöllisesti sen varmistamiseksi, että ne ovat yhtäpitävät markkinakäytännön ja vakiintuneen finanssiteorian kanssa.

### Arvostushierarkia

Rahoitusinstrumentit, jotka on arvostettu perustuen aktiivisilta markkinoilta saataviin identtisten varojen/velkojen markkinanoteerauksiin, luokitellaan tasona 1. Rahoitusinstrumentit, jotka on arvostettu olennaisimmilta osin markkinadatan perustuvien arvostusmallien avulla, luokitellaan tasona 2. Rahoitusinstrumentit, jotka on arvostettu sellaisiin syöttötietoihin perustuvan mallin avulla, jotka eivät ole todennettavissa ulkoisilla markkinatiedoilla, luokitellaan tasona 3. Nämä omistukset ovat lähinnä listaamattomia osakkeita. Tällaiset omistukset arvostetaan yleensä pankin osuutena yhtiön substanssiarvosta. Listaamattomat osakkeet ovat olennaisemmilta osin luokiteltu myytävissä oleviksi. Näiden omistusten arvonmuutokset kirjataan muihin laajan tuloksen eriin. Yllä olevissa taulukoissa käypään arvoon arvostetut rahoitusinstrumentit on luokiteltu huomioiden se, miten ne on arvostettu ja tasepäivänä tehdyssä arvostuksessa käytetyn markkinadatan aste. Jos tasepäivänä tehty luokittelu on muuttunut verrattuna luokitteluun edellisessä vuodenvaihteena, instrumenttia on siirretty taulukossa olevien tasojen välillä. Kauden aikana ei ole tapahtunut instrumenttien siirtoja tasojen 1 ja 2 välillä.

Tason 3 muutokset ilmenevät erillisestä taulukosta.

Muutokset tasoon 3 sisältyvissä omistuksissa	1.1.-31.3.2017
<b>miljoonaa euroa</b>	<b>Osakkeet ja osuudet</b>
Kirjattu arvo vuoden alussa	0,5
Uushankinnat/uudelleenluokittelu	0,0
Luovutettu/erääntynyt vuoden aikana	0,0
Realisoitunut arvonmuutos tuloslaskelmassa	0,0
Realisoitumaton arvonmuutos tuloslaskelmassa	0,0
Arvonmuutos kirjattu muihin laajan tuloksen eriin	0,0
<b>Kirjattu arvo kauden päättyessä</b>	<b>0,5</b>

## 16. Taseen ulkopuoliset sitoumukset

Konserni	31.3.2017	31.12.2016	%	31.3.2016	%
<b>miljoonaa euroa</b>					
Takaukset	43	12		20	
Käyttämättömät sekkitililimitit	84	85	-2	74	13
Käyttämättömät luottokorttilimitit	69	67	3	122	-43
Luottolupaukset	194	200	-3	183	6
Muut sitoumukset	26	50	-49	7	
<b>Yhteensä</b>	<b>415</b>	<b>415</b>	<b>0</b>	<b>406</b>	<b>2</b>

## 17. Rahoitusvarojen ja -velkojen netottaminen

Konserni	Varat			Velat		
	31.3.2017	31.12.2016	%	31.3.2017	31.12.2016	%
<b>miljoonaa euroa</b>						
Rahoitusvarat ja -velat, joihin kohdistuu nettoutus, nettoutussopimus tai vastaavanlainen sopimus						
Bruttosumma	18	21	-12	79	199	-60
Netotettu						
<b>Yhteensä</b>	<b>18</b>	<b>21</b>	<b>-12</b>	<b>79</b>	<b>199</b>	<b>-60</b>
Sidonnaiset rahamäärät, joita ei netoteta						
Rahoitusinstrumentit, nettoutussopimus	-16	-18	-11	-16	-19	-16
Rahoitusinstrumentit, vakuudet				-11	-42	-73
Käteisvarat, vakuudet	-2	-2	41	-39	-126	-69
<b>Rahamäärät yhteensä, joita ei ole netotettu</b>	<b>-18</b>	<b>-19</b>	<b>-7</b>	<b>-66</b>	<b>-187</b>	<b>-65</b>
<b>Yhteensä, netto</b>	<b>0</b>	<b>2</b>	<b>-71</b>	<b>13</b>	<b>11</b>	<b>13</b>

Taulukot esittävät rahoitusinstrumentit, jotka taseessa on vähennetty toisistaan IAS 32:n mukaisesti, ja rahoitusinstrumentit, joita koskee toimeenpantavissa oleva yleinen nettoutusjärjestely tai vastaavanlainen sopimus, jota ei ole kelpuutettu nettoutukseen. Rahoitusinstrumentit tarkoittavat johdannaisia, takaisinostosopimuksia ja käänteisiä takaisinostosopimuksia sekä arvopapereiden lainaksi ottamista ja lainaksi antamista koskevia sopimuksia. Vakuudet tarkoittavat rahoitusinstrumentteja tai käteisvaroja, jotka on saatu tai annettu niitä liiketoimia varten, joita koskee toimeenpantavissa oleva yleinen nettoutusjärjestely tai vastaavanlaiset sopimukset, jotka sallivat vastapuolta kohtaan olevien veloitteiden nettoutuksen maksukyvyttömyystilanteessa. Vakuuksien arvo on rajoitettu taseeseen kirjattuun sidonnaiseen rahamäärään, minkä vuoksi vakuuksien yliarvoja ei ole sisällytetty. Määrät, joita ei ole vähennetty toisistaan taseessa, esitetään rahoitusvarojen tai -velkojen kirjatun arvon vähennyksenä rahoitusvaran ja -velan nettovastuun esittämiseksi.



## 18. Asetetut vakuudet

Konserni	31.3.2017	31.12.2016	%	31.3.2016	%
<b>miljoonaa euroa</b>					
Antolainaus luottolaitoksille	50	135	-63	18	
Saamistodistukset	164	167	-2	119	37
Lainasaamiset, jotka muodostavat katettujen joukkolainojen vakuusmassan	1 665	1 665	0	1 542	8
Muut	3	3	24	3	16
<b>Yhteensä</b>	<b>1 882</b>	<b>1 969</b>	<b>-4</b>	<b>1 682</b>	<b>12</b>

## 19. Vakavaraisuus

Konserni	31.3.2017	31.12.2016	%	31.3.2016	%
<b>miljoonaa euroa</b>					
Taseen mukainen oma pääoma	228,5	221,8	3	219,2	4
Ennakoitu osingonjako	-11,9	-9,2	30	-11,5	3
<b>Ydinpääoma ennen vähennyksiä</b>	<b>216,5</b>	<b>212,6</b>	<b>2</b>	<b>207,7</b>	<b>4</b>
Aineettomat hyödykkeet	-15,2	-14,3	6	-10,4	45
Saman verovelvollisen verovelkoja vastaan kuitatut tulevasta kannattavuudesta riippuvat verosaamiset	0,0	0,0		0,0	-100
Eläkevarojen yliarvon vähennys	0,0	0,0		0,0	
Määräysvallattomien omistajien osuus	0,0	0,0	-3	0,0	4
Rahavirran suojaus	0,1	0,2	-60	0,4	-82
Muut arvonoi-kaisut	-1,3	-1,3	0	0,0	
Odotetut tappiot IRB:n mukaan kirjanpitoon merkittyjen lisäksi	-10,1	-11,2	-9	-5,1	100
<b>Ydinpääoma</b>	<b>190,0</b>	<b>186,0</b>	<b>2</b>	<b>192,5</b>	<b>-1</b>
<b>Ensisijainen lisäpääoma</b>	<b>0,0</b>	<b>0,0</b>		<b>0,0</b>	
<b>Ensisijainen pääoma</b>	<b>190,0</b>	<b>186,0</b>	<b>2</b>	<b>192,5</b>	<b>-1</b>
Toissijaisen pääoman instrumentit	18,7	19,1	-2	14,4	30
<b>Toissijainen pääoma</b>	<b>18,7</b>	<b>19,1</b>	<b>-2</b>	<b>14,4</b>	<b>30</b>
<b>Omat varat yhteensä</b>	<b>208,7</b>	<b>205,2</b>	<b>2</b>	<b>206,9</b>	<b>1</b>
Luottoriskin vakavaraisuusvaatimus IRB-menetelmän mukaan	47,3	47,8	-1	25,6	85
Luottoriskin vakavaraisuusvaatimus standardimenetelmän mukaan	63,7	61,9	3	81,5	-22
Arvonoi-kaisuriskin vakavaraisuusvaatimus	0,4	1,2	-70	1,0	-65
Operatiivisen riskin vakavaraisuusvaatimus	16,2	15,2	7	15,2	7
<b>Vakavaraisuusvaatimus</b>	<b>127,7</b>	<b>126,0</b>	<b>1</b>	<b>123,3</b>	<b>4</b>
<b>Vakavaraisuussuhteet</b>					
Ydinpääoman osuus, %	11,9	11,8		12,5	
Ensisijaisen pääoman osuus, %	11,9	11,8		12,5	
Kokonaispääoman osuus, %	13,1	13,0		13,4	
Riskin määrä	1 596	1 576	1	1 542	4
josta luottoriskin osuus, %	87	87	0	87	0
josta arvonoi-kaisuriskin osuus, %	0	1	-70	1	-66
josta operatiivisen riskin osuus, %	13	12	6	12	3

Lisöpääomaa koskevat vaatimukset, %	31.3.2017	31.12.2016	31.3.2016
Ydinpääomavaatimus yhteensä, mukaan lukien lisöpääomavaatimus	8,0	7,7	7,4
josta ydinpääomavaatimus	4,5	4,5	4,5
josta kiinteä lisöpääomavaatimus	2,5	2,5	2,5
josta muuttuva lisöpääomavaatimus	1,0	0,7	0,4
Käytettävissä oleva ydinpääoma käytettäväksi lisöpääomana	11,9	11,8	12,5

Vastuuryhmä	31.3.2017				
miljoonaa euroa	Bruttovastuu	Vastuu maksukyvyttö-myysyhetkellä	Riski-paino, %	Riskin määrä	Vaka-varaisuus-vaatimus
<b>Luottoriski sisäisten luottoluokitusten menetelmän mukaan</b>					
<b>Ilman omia LGD-estimaatteja</b>					
Yritykset - Muut suurehkot yritykset	201,9	166,7	50	86,1	6,9
Yritykset - Pk-yritykset	304,8	279,3	72	197,6	15,8
Yritykset - Erityisantolainaus	9,6	9,6	77	4,8	0,4
<b>Omat LGD-estimaatit</b>					
Kiinteistövakuudelliset vähittäisvastuut (pk-yritykset)	116,8	116,4	36	34,8	2,8
Kiinteistövakuudelliset vähittäisvastuut (ei pk-yritykset)	1 755,8	1 746,8	13	211,4	16,9
Vähittäisvastuut - muut pk-yritykset	38,0	37,5	35	12,5	1,0
Vähittäisvastuut - muut, ei pk-yritykset	284,6	258,2	16	44,4	3,6
<b>Vastuut yhteensä sisäisten luottoluokitusten menetelmän mukaan</b>	<b>2 711,6</b>	<b>2 614,5</b>	<b>23</b>	<b>591,6</b>	<b>47,3</b>
<b>Luottoriski standardimenetelmän mukaan</b>					
Valtiot ja keskuspankit	726,3	763,3	0	0,0	0,0
Aluehallinnot ja paikallisviranomaiset	7,9	25,9	0	0,0	0,0
Julkisyhteisöt ja julkisoikeudelliset laitokset	5,1	5,1	0	0,0	0,0
Kansainväliset kehityspankit	53,6	53,6	0	0,0	0,0
Kansainväliset organisaatiot	4,1	4,1	0	0,0	0,0
Luottolaitokset	200,3	191,8	22	42,7	3,4
Yritykset	562,6	348,6	91	318,7	25,5
Vähittäissaamiset	185,8	57,7	73	42,1	3,4
Kiinteistövakuudelliset vastuut	912,9	907,1	34	308,1	24,7
Maksukyvyttömyystilassa olevat vastuut	0,0	0,0	150	0,0	0,0
Erityisen suuren riskin sisältävät erät	0,2	0,2	150	0,4	0,0
Katetut joukkolainat	334,4	334,4	10	34,1	2,7
Yhteistä sijoitustoimintaa harjoittaviin yrityksiin liittyvät vastuut (rahastot)	0,0	0,0	0	0,0	0,0
Oman pääoman ehtoiset vastuut	0,6	0,6	100	0,6	0,0
Muut erät	84,2	84,2	59	49,9	4,0
<b>Vastuut yhteensä standardimenetelmän mukaan</b>	<b>3 078,1</b>	<b>2 776,6</b>	<b>29</b>	<b>796,7</b>	<b>63,7</b>
<b>Kokonaisriskin määrä, luottoriski</b>	<b>5 789,6</b>	<b>5 391,1</b>	<b>26</b>	<b>1 388,3</b>	<b>111,1</b>

Vastuuryhmä	31.12.2016				
miljoonaa euroa	Bruttovastuu	Vastuu maksukyvyttömyyshetkellä	Riski-paino, %	Riskin määrä	Vaka-varaisuus-vaatimus
<b>Luottoriski sisäisten luottoluokitusten menetelmän mukaan</b>					
<b>Ilman omia LGD-estimaatteja</b>					
Yritykset - Muut suurehkot yritykset	168,8	148,7	50	74,6	6,0
Yritykset - Pk-yritykset	305,8	279,2	72	201,0	16,1
Yritykset - Erityisantolainaus	10,7	10,7	77	8,2	0,7
<b>Omat LGD-estimaatit</b>					
Kiinteistövakuudelliset vähittäisvastuut (pk-yritykset)	119,0	117,9	36	38,5	3,1
Kiinteistövakuudelliset vähittäisvastuut (ei pk-yritykset)	1 751,3	1 742,5	13	220,5	17,6
Vähittäisvastuut - muut pk-yritykset	40,5	40,0	35	13,9	1,1
Vähittäisvastuut - muut, ei pk-yritykset	278,7	252,8	16	41,0	3,3
<b>Vastuut yhteensä sisäisten luottoluokitusten menetelmän mukaan</b>	<b>2 674,8</b>	<b>2 591,9</b>	<b>23</b>	<b>597,6</b>	<b>47,8</b>
<b>Luottoriski standardimenetelmän mukaan</b>					
Valtiot ja keskuspankit	572,0	609,4	0	0,0	0,0
Aluehallinnot ja paikallisviranomaiset	8,1	25,3	0	0,0	0,0
Julkisyhteisöt ja julkisoikeudelliset laitokset	5,1	5,1	0	0,0	0,0
Kansainväliset kehityspankit	53,5	53,6	0	0,0	0,0
Kansainväliset organisaatiot	4,1	4,1	0	0,0	0,0
Luottolaitokset	306,0	302,9	23	69,1	5,5
Yritykset	498,3	288,7	100	288,3	23,1
Vähittäissaamiset	185,4	59,0	73	43,2	3,5
Kiinteistövakuudelliset vastuut	869,0	860,4	34	293,0	23,4
Maksukyvyttömyystilassa olevat vastuut	1,1	1,1	101	1,1	0,1
Erityisen suuren riskin sisältävät erät	0,3	0,3	150	0,5	0,0
Katetut joukkolainat	333,0	333,0	10	33,3	2,7
Yhteistä sijoitustoimintaa harjoittaviin yrityksiin liittyvät vastuut (rahastot)	0,0	0,0	0	0,0	0,0
Oman pääoman ehtoiset vastuut	0,6	0,6	100	0,6	0,0
Muut erät	51,2	51,2	87	44,4	3,5
<b>Vastuut yhteensä standardimenetelmän mukaan</b>	<b>2 887,7</b>	<b>2 594,7</b>	<b>30</b>	<b>773,4</b>	<b>61,9</b>
<b>Kokonaisriskin määrä, luottoriski</b>	<b>5 562,6</b>	<b>5 186,6</b>	<b>26</b>	<b>1 371,1</b>	<b>109,7</b>

Vakavaraisuusvaatimus Basel 1 -lattian siirtymäsääntöjen mukaan	31.3.2017	31.12.2016	%	31.3.2016	%
<b>miljoonaa euroa</b>					
Vakavaraisuusvaatimus oikaistuna Basel 1 -lattiasäännön mukaan	128,5	126,0	2	126,3	2
Omat varat Basel 1:n mukaan	218,8	216,4	1	212,0	3
Omien varojen ylijäämä Basel 1 -lattian siirtymäsääntöjen mukaan	90,3	90,3	0	85,7	5
Omien varojen suhde Basel 1 -lattian mukaiseen pääomavaatimukseen, %	170,3	171,7	-1	167,8	1
Vähimmäisomavaraisuusaste	31.3.2017	31.12.2016	%	31.3.2016	%
<b>miljoonaa euroa</b>					
Ensisijainen pääoma	190,0	186,0	2	192,5	-1
Vastuiden kokonaismäärä	5 324,4	5 232,9	2	4 868,8	9
josta taseeseen sisältyviä eriä	5 221,9	5 120,5	2	4 705,0	11
josta taseen ulkopuolisia eriä	102,5	112,4	-9	163,8	-37
Vähimmäisomavaraisuusaste, %	3,6	3,6	0	4,0	-10

Vähimmäisomavaraisuusaste on laskettu kauden lopun tilanteen mukaan. Ensisijainen pääoma sisältää kauden tuloksen.

## KÄÄNNÖS

# Raportti Ålandsbanken Abp:n osavuositarkastuksen 1.1.–31.3.2017 yleisluonteisesta tarkastuksesta

Ålandsbanken Abp:n hallitukselle

### Johdanto

Olemme tarkastaneet yleisluonteisesti Ålandsbanken Abp:n konsernin lyhennetyn taseen 31.3.2017, lyhennetyn laajan tuloslaskelman, lyhennetyn oman pääoman muutoksia koskevan laskelman, lyhennetyn rahavirtalaskelman ja tietyt selittävät liitetiedot kyseisenä päivänä päättyneeltä kolmen kuukauden jaksolta. Hallitus ja toimitusjohtaja vastaavat osavuositarkastuksen laatimisesta IAS 34 Osavuositarkastukset -standardin sekä muiden Suomessa voimassa olevien osavuositarkastuksen laatimista koskevien säännösten mukaisesti. Suorittamamme yleisluonteisen tarkastuksen perusteella esitämme johtopäätöksen osavuositarkastuksesta.

### Yleisluonteisen tarkastuksen laajuus

Yleisluonteinen tarkastus on suoritettu kansainvälisen yleisluonteista tarkastusta koskevan standardin ISRE 2410 ”Yhteisön tilintarkastajan suorittama osavuosi-informaation yleisluonteinen tarkastus” mukaisesti. Yleisluonteiseen tarkastukseen kuuluu tiedustelujen tekemistä pääasiallisesti talouteen ja kirjanpitoon liittyvistä asioista vastaaville henkilöille sekä analyyttisiä toimenpiteitä ja muita yleisluonteisen tarkastuksen toimenpiteitä. Yleisluonteinen tarkastus on laajuudeltaan huomattavasti suppeampi kuin tilintarkastusstandardien mukaisesti suoritettava tilintarkastus, ja siksi emme pysty sen perusteella varmistumaan siitä, että saamme tietoomme kaikki sellaiset merkittävät seikat, jotka ehkä tunnistettaisiin tilintarkastuksessa. Näin ollen emme anna tilintarkastuskertomusta.

### Johtopäätös

Yleisluonteisen tarkastuksen perusteella tietoomme ei ole tullut mitään, mikä antaisi meille syyn uskoa, ettei osavuositarkastusta ole laadittu IAS 34 Osavuositarkastukset -standardin sekä muiden Suomessa voimassa olevien osavuositarkastuksen laatimista koskevien säännösten mukaisesti.

Helsingissä 25. huhtikuuta 2017

KPMG OY AB

Marcus Tötterman  
KHT

Mari Suomela  
KHT

Jessica Björkgren  
HT