

Osavuosisikatsaus

kaudelta tammikuu-maaliskuu 2018 25.4.2018

Tammikuu – maaliskuu 2018

verrattuna tammikuu- maaliskuuhun 2017

- Liiketulos oli 7,4 miljoonaa euroa (7,4).
- Osakkeenomistajille kuuluva kauden tulos aleni 1 prosentin 5,8 miljoonaan euroon (5,9).
- Korkokate kasvoi 1 prosentin 14,1 miljoonaan euroon (13,9).
- Palkkiotuotot, netto kasvoivat 9 prosenttia 13,2 miljoonaan euroon (12,1).
- Kulut kasvoivat 1 prosentin 25,3 miljoonaan euroon (25,1).
- Rahoitusvarojen arvonalentumiset (netto, mukaan lukien palautukset) olivat 0,2 miljoonaa euroa (0,5) vastaten 0,02 prosentin luottotappiotasoa (0,05).
- Oman pääoman tuotto verojen jälkeen (ROE) oli 10,1 prosenttia (10,6).
- Osakekohtainen tulos oli 0,38 euroa (0,38).
- Ydinpääoman osuus oli 12,5 prosenttia (12,9 prosenttia 31. joulukuuta 2017).
- Muuttumattomat tulevaisuudennäkymät: Liiketuloksen vuodelta 2018 odotetaan olevan samaa tasoa tai parempi kuin vuodelta 2017.

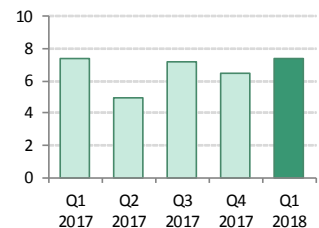
”Ensimmäisellä neljänneksellä sijoitusasiakkaamme ovat olleet erittäin aktiivisia sijoitustoiminnassaan, mikä ilmenee selvästi vahvoina nettomääräisinä palkkiotuottoina. Lisäksi voimme ilolla todeta saaneemme paljon uusia Private Banking -asiakkaita, etenkin Ruotsissa, mutta myös Suomessa. Absoluuttisina lukuina 7,4 miljoonan euron neljännesvuosituloksemme on edellisen vuoden vastaavan kauden tasolla. Tuloksen laatu on kuitenkin tänä vuonna selvästi parempi.

Muutoin kausi oli erittäin työntäyteinen, sekä konsernitoiminnoissa että yhdessä asiakkaittemme kanssa, vuodenvaihteessa voimaan tulleiden uusien säännösten (MiFID 2 ja IFRS 9) johdosta.”

Peter Wiklöf, toimitusjohtaja

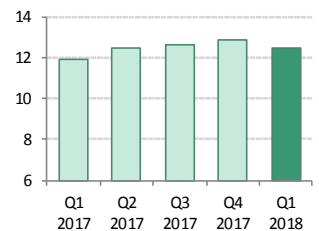
Liiketulos

miljoonaa euroa



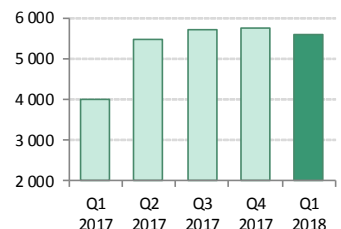
Ydinpääoman osuus

prosenttia



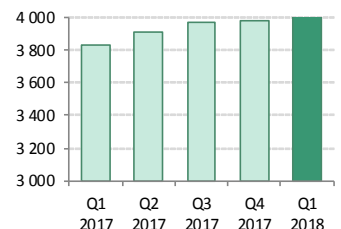
Aktiivisesti hallinnoitu pääoma

miljoonaa euroa



Antolainaus

miljoonaa euroa



Ålandsbanken on pankki, joka panostaa voimakkaasti asiakassuhteisiin ja henkilökohtaiseen palveluun. Pankilla on vankka sijoitusosaaminen ja lisäksi se tarjoaa hyviä rahoituspalveluja. Vuonna 1919 perustettu liikepankki on ollut listattuna Helsingin pörssissä vuodesta 1942. Ålandsbankenin pääkonttori sijaitsee Maarianhaminassa. Pankilla on kolme konttoria Ahvenanmaalla ja viisi konttoria Manner-Suomessa sekä kolme konttoria Ruotsissa. Ålandsbanken-konserniin kuuluu kaikkineen kolme tytäryhtiötä, joiden toiminta liittyy eri tavoin pankkitoimintaan.

Taloudelliset tunnusluvut

Konserni	1. nelj. 2018	4. nelj. 2017	%	1. nelj. 2017	%
miljoonaa euroa					
Tulos					
Korkokate	14,1	14,1	-1	13,9	1
Palkkiotuotot, netto	13,2	12,6	4	12,1	9
Rahoituserien nettotuotto	1,5	1,0	55	0,9	80
Muut tuotot	4,1	4,6	-12	6,1	-33
Tuotot yhteensä	32,9	32,4	1	32,9	0
Kulut yhteensä					
Henkilöstökulut	-15,1	-14,9	1	-15,9	-5
Muut kulut	-8,4	-8,5	-2	-7,7	9
Poistot	-1,9	-1,9	-1	-1,6	18
Kulut yhteensä	-25,3	-25,3	0	-25,1	1
Tulos ennen arvonalentumisia	7,6	7,1	6	7,8	-3
Rahoitusvarojen arvonalentumiset	-0,2	-0,6	-68	-0,5	-56
Liiketulos	7,4	6,5	13	7,4	0
Tuloverot	-1,6	-1,3	17	-1,5	4
Katsauskauden tulos	5,8	5,2	12	5,9	-1
Tuloksen jakautuminen:					
Ålandsbanken Abp:n osakkeenomistajat	5,8	5,2	12	5,9	-1
Volyymitietoja					
Antolainaus yleisölle	4 020	3 979	1	3 827	5
Talletukset yleisöltä ¹	3 098	3 148	-2	3 019	3
Aktiivisesti hallinnoitu pääoma ²	5 575	5 737	-3	4 005	39
Oma pääoma	237	234	1	228	4
Taseen loppusumma	5 497	5 352	3	5 244	5
Riskin määrä	1 611	1 538	5	1 596	1
Tunnuslukuja					
Oman pääoman tuotto, % (ROE) ³	10,1	8,8		10,6	
Kulu/tuotto-suhdeluku ⁴	0,77	0,78		0,76	
Luottotappiotaso, % ⁵	0,02	0,06		0,05	
LCR, % ⁶	148	142		118	
Loan/deposit ratio, % ⁷	130	126		127	
Core funding ratio, % ⁸	90	88		89	
Omavaraisuus, % ⁹	4,3	4,4		4,4	
Ydinpääoman osuus, % ¹⁰	12,5	12,9		11,9	
Osakekohtainen tulos, euroa ¹¹	0,38	0,34	11	0,38	-2
Osakekohtainen tulos, laimennettu, euroa	0,37	0,34	10	0,38	-2
Osakekohtainen oma pääoma, euroa ¹²	15,33	15,14	1	14,90	3
Osakekohtainen oma pääoma, laimennettu, euroa	15,22	15,02	1	14,74	3
Osakekurssi A-osake, euroa	15,80	14,20	11	14,54	9
Osakekurssi B-osake, euroa	14,75	14,05	5	14,20	4
Osakkeiden lukumäärä (pl. omat osakkeet), tuhat kpl	15 447	15 435	0	15 333	1
Osakkeiden lukumäärä (pl. omat osakkeet), laimennettu, tuhat kpl	15 585	15 586	0	15 589	0
Tehdyt työtunnit kokopäivätoimiksi muunnettuna	671	693	-3	689	-3

¹ Talletukset yleisöltä ja julkisyhteisöiltä

² Aktiivisesti hallinnoitu pääoma käsittää omissa rahastoissa olevan hallinnoitavan pääoman sekä täyden valtakirjan varainhoidossa ja konsultatiivisessa varainhoidossa olevan arvopaperivolyymin

³ Osakkeenomistajille kuuluva katsauskauden tulos / Osakkeenomistajien osuus omasta pääomasta keskimäärin

⁴ Kulut / Tuotot

⁵ Arvonalentumiset luotoista ja muista saamisista antolainauksesta yleisölle / Antolainaus yleisölle kauden alussa

⁶ LCR-varat taso 1 ja 2 / 30 päivän nettolousvirta

⁷ Antolainaus yleisölle / Talletukset yleisöltä

⁸ Antolainaus yleisölle / Ottolainaus mukaan lukien yleiseen liikkeeseen lasketut sijoitustodistukset, indeksiobligaatit ja debentuurit sekä liikkeeseen lasketut joukkolainat

⁹ Oma pääoma / Taseen loppusumma

¹⁰ (Ydinpääoma / Vakavaraisuusvaatimus) x 8 %

¹¹ Osakkeenomistajien osuus tilikauden tuloksesta / Osakkeiden lukumäärä keskimäärin

¹² Osakkeenomistajien osuus omasta pääomasta / Osakkeiden lukumäärä vähennettynä omilla osakkeilla tilinpäätöspäivänä

IFRS 9:ää on sovellettu 1. tammikuuta 2018 alkaen. Historiallisten kausien lukuja ei ole oikaistu.

Kommentteja

MAKROTILANNE JA VIRANOMAISVAATIMUKSET

Tällä hetkellä vallitsee maailmanlaajuinen korkeasuhdanne. Vahvalle talouskasvulle tuntuu juuri nyt olevan suurimpana uhkana mahdollinen kauppasota.

Euroopan keskuspankki tai Ruotsin Riksbanken eivät ole vielä uskaltaneet seurata useaan otteeseen ohjauskorkoaan korottaneen Yhdysvaltain keskuspankin perässä, mutta niin odotetaan tapahtuvan ennemmin tai myöhemmin.

VIITEKORKOJEN NELJÄNNESSUOSIKESKIARVO, PROSENTTIA

	1. nelj. 2018	4. nelj. 2017	1. nelj. 2017
Euribor 3 kk	-0,33	-0,33	-0,33
Euribor 12 kk	-0,19	-0,19	-0,10
Stibor 3 kk	-0,44	-0,57	-0,52

Osakemarkkinat ovat koko maailmassa olleet alkuvuodesta huomattavan epävakaita. Kauden aikana osakekurssit nousivat hienoisesti Helsingin pörssissä (OMXHPI), kun taas Tukholman pörssi (OMXSPI) laski noin 3 prosenttia.

Ruotsin kruunun arvo euroon nähden oli kauden aikana keskimäärin 8 prosenttia alhaisempi kuin edellisenä vuonna ja 5 prosenttia alhaisempi vuodenvaihteeseen 2017/2018 verrattuna. Pankin Ruotsin toimintojen tuloksen muuntamisessa euroiksi on käytetty kauden keskikurssia, kun taas tase on muunnettu tasepäivän kurssiin.

Vuonna 2018 voimaan tulleista säännöksistä ovat merkillepantavia muun muassa

- MiFID 2, jonka tarkoituksena on parantaa sijoittajansuojaa luomalla yhtenäiset säännöt sijoituspalveluyrityksille, säännellyille markkinoille ja muille kauppapaikoille.
- IFRS 9, joka korvaa rahoitusinstrumenttien luokittelua ja arvostamista koskevan IAS 39 -standardin.
- Suomen Finanssivalvonnan asettama asuntolainojen 15 prosentin riskipainolattia, joka koskee vakavaraisuuden laskennassa sisäisten luottoluokitusten malleja käyttäviä pankkeja ja jonka on sisällyttävä pilari 1 -vaatimuksen laskentaan.
- Ruotsin finanssivalvonnan tiukennetut lyhennysvaatimukset, joiden mukaan yksityishenkilön, joka ottaa uuden asuntolainan tai korottaa nykyistä lainaansa siten, että lainan määrä ylittää 4,5 kertaa hänen vuotuiset bruttotulonsa, on nykyisen lyhennysvaatimuksen lisäksi tehtävä 1 prosentin lisälyhennys.
- PSD2 Suomessa (toinen maksupalveludirektiivi).

Toisella vuosineljänneksellä odotetaan tulevan voimaan PSD2 Ruotsissa ja GDPR:n (tietosuojaj-asetus).

TÄRKEITÄ TAPAHTUMIA

Ålandsbanken Euro Bond -korkorahasto palkittiin luokkansa parhaana rahastona Lipperin pohjoismaisessa vertailussa viidentenä vuotena peräkkäin. Rahasto voitti palkinnon kaikilla mitatuilla ajanjaksoilla, 3, 5 ja 10 vuotta.

Ålandsbanken jatkaa toimintaansa puhtaamman Itämeren puolesta. Itämeriprojekti rahoittaa tänä vuonna lähes 250 tuhannella eurolla yhteensä yhdeksän projektia, jotka eri tavoin taistelevat Itämeren muoviongelmaa vastaan. Kilpailun voittanut projekti on muoviviroksan keruulaite, jolla voidaan siivota suuria

merialueita roskista. Kyseinen projekti esiteltiin helmikuussa Helsingin venemessuilla. Ålandsbanken on jo vuodesta 1997 tukenut eri hankkeiden ympäristötyötä lähes 2 000 000 eurolla.

Liikkeessä olevien B-osakkeiden lukumäärä on kasvanut kauden aikana 11 918 osakkeella kannustinojelmien liittyvien pankin velvoitteiden täyttämisen johdosta.

TULOS TAMMIKUU-MAALISKUULTA 2018

Osakkeenomistajille kuuluva kauden tulos aleni 0,1 miljoonaa euroa eli yhden prosentin 5,8 miljoonaan euroon (5,9). Liiketulos oli muuttumaton 7,4 miljoonaa euroa (7,4).

Oman pääoman tuotto oli 10,1 prosenttia (10,6).

Tuotot olivat yhteensä 32,9 miljoonaa euroa, mikä vastaa edellisen vuoden tasoa. Tuotot kasvoivat 1,5 miljoonaa euroa puhdistettuna edellisenä vuonna Crosskeyn korttijärjestelmälisenssin myynnistä Ruotsin markkinoilla saaduista tuotoista. Tuottojen kasvu perustui pääasiassa asiakkaiden sijoitus-toiminnasta saatujen palkkiotuottojen kasvuun ja vahvempaan valuuttatulokseen.

Alhaisemmat funding-kulut myötävaikuttivat korkokatteen kasvuun 0,2 miljoonalla eurolla eli 1 prosentin 14,1 miljoonaan euroon (13,9). Negatiiviset ja laskevat markkinakorot, lähinnä 12 kuukauden euribor, yhdessä lisääntyneen hintakilpailun kanssa ovat vaikuttaneet negatiivisesti korkotuottoihin antolainauksesta. Siirtyminen alhaisempaan riskiin luottosalkussa on myös vaikuttanut antolainausmarginaaliin negatiivisesti. Volyymien kasvu on tietyiltä osin kompensoinut hintojen laskua.

Nettomääräiset palkkiotuotot kasvoivat 1,1 miljoonaa euroa eli 9 prosenttia 13,2 miljoonaan euroon (12,1), mikä selittyi asiakkaiden sijoitustoimintaan liittyvien tuottojen – välityspalkkiotuottojen sekä rahasto- ja varainhoitopalkkiotuottojen – kasvulla.

Rahoituserien nettotuotto kasvoi 0,6 miljoonaa euroa eli 80 prosenttia 1,5 miljoonaan euroon (0,9), pääasiallisesti paremman valuuttatuloksen johdosta.

IT-tuotot alenivat 1,2 miljoonaa euroa eli 23 prosenttia 4,0 miljoonaan euroon (5,2). Alentuminen johtuu edellisen vuoden kertaluonteisesta tuotosta Crosskeyn korttijärjestelmälisenssin myynnistä Ruotsin markkinoilla.

Kulut kasvoivat 0,2 miljoonaa euroa eli 1 prosentin 25,3 miljoonaan euroon (25,1). Maksut uuteen kriisinsäätörahastoon olivat runsaat 0,4 miljoonaa euroa. 0,5 miljoonaa euroa alhaisempi valmistus omaan käyttöön (kehityskulujen aktivointi) sekä 0,3 miljoonaa euroa korkeammat poistokulut selittyvät suurelta osin IT-projektista, joka koskee Crosskeyn kehittämän uuden arvopaperialustan toteuttamista. Henkilöstökulut alenivat 0,8 miljoonaa euroa johtuen pääasiallisesti alhaisemmista erokorvauksista.

Rahoitusvarojen arvonalentumiset olivat 0,2 miljoonaa euroa vastaten 0,02 prosentin luottotappiotasoa verrattuna 0,5 miljoonaan euroon ja 0,05 prosenttiin edellisenä vuonna.

Verokulut olivat 1,6 miljoonaa euroa (1,5) vastaten 21,2 prosentin todellista verokantaa (20,3).

STRATEGISET LIIKETOIMINTA-ALUEET

Konsernin liiketulos oli muuttumaton edelliseen vuoteen verrattuna, mutta ydintoiminnot eli Private Banking, Premium Banking ja Varainhoito kohensivat liiketulosta 0,5 miljoonaa euroa jakautuen seuraavasti:

- Private Banking +0,3 (korkeampi palkkionetto)
- Premium Banking +0,8 (korkeampi korkokate, alhaisemmat luottotappiot)
- Varainhoito -0,6 (korkeammat kulut)
- IT -1,0 (kertaluonteinen tuotto 2017)
- Konsernitoiminnot & eliminoinnit +0,4 (alhaisemmat kulut)

LIIKETOIMINTAVOLYYMIT

Aktiivisesti hallinnoitu pääoma aleni 162 miljoonaa euroa eli 3 prosenttia vuodenvaihteesta 5 575 miljoonaa euroon (5 737). Aktiivisesti hallinnoitun pääoman nettosisäänvirtaus oli neljänneksen aikana kuitenkin 65 miljoonaa euroa (47). Täyden valtakirjan varainhoidossa ja konsultatiivisessa varainhoidossa oleva pääoma kasvoi 77 miljoonaa euroa eli 3 prosenttia 2 675 miljoonaan euroon (2 598). Hallinnoitava pääoma omissa rahastoissa aleni 239 miljoonaa euroa eli 8 prosenttia 2 900 miljoonaan euroon (3 139).

Talletukset yleisöltä alenivat 50 miljoonaa euroa eli 2 prosenttia vuodenvaihteesta ja olivat 3 098 miljoonaa euroa (3 148).

Antolainaus yleisölle kasvoi 41 miljoonaa euroa eli 1 prosentin vuodenvaihteesta ja oli 4 020 miljoonaa euroa (3 979).

LUOTTOJEN LAATU

Luottosalkusta 71 prosenttia koostuu antolainauksesta yksityishenkilöille. Asuntolainojen osuus antolainauksesta yksityishenkilöille on 78 prosenttia. Yksityishenkilöiden kohdalla toiseksi suurin luottolaji on arvopaperiluotot, joiden vakuutena on markkinanoteerattuja arvopapereita. Vakuuksien lainoitusarvot ovat konservatiiviset. Historiallisesti tarkasteltuna Ålandsbankenilla ei ole ollut olennaisia luottotappioita tästä luotonannosta. Yrityssalkku on hyvin samankaltainen kuin vähittäissalkku, koska monessa tapauksessa yritysten omistajat ovat myös Private Banking -asiakkaita.

IFRS 9:n mukaan odotettavissa olevien luottotappioiden varaukset vaiheessa 1-3 ovat korvanneet aikaisemmat saamiskohtaiset ja ryhmäkohtaiset varaukset. Valtaosaan pankin saamisista tehdään mallin mukaisia varauksia vaiheessa 1 ja 2. Maksukyvyttömyystilassa olevat saamiset hallitaan vaiheessa 3 yksilöllisen harkinnan mukaan. Vaihe 3 -varaukset antolainaussalkussa kasvoivat vuodenvaihteesta 0,1 miljoonaa euroa. Vaihe 3 -luottojen osuus bruttoantolainauksesta yleisölle oli 0,46 prosenttia (0,42 prosenttia 31. joulukuuta 2017). Varausaste vaihe 3 -luotoille oli 54 prosenttia (59).

Konsernin arvonalentumisvaraukset ovat 12,9 miljoonaa euroa (12,8), jakautuen 1,5 miljoonaa vaiheessa 1 (1,7), 1,2 miljoonaa vaiheessa 2 (1,1) ja 10,1 miljoonaa vaiheessa 3 (10,0).

LIKVIDITEETTI JA VARAINHANKINTA

Ålandsbankenin likviditeettireservi, joka koostuu kassavaroista ja sijoituksista keskuspankeissa, tilivaroista ja sijoituksista muissa pankeissa, likvideistä korollisista arvopapereista sekä pankin hallussa olevista pankin liikkeeseen laskemista, pantiksi asettamattomista katetuista joukkolainoista, oli 960 miljoonaa euroa 31. maaliskuuta 2018 (1 066 miljoonaa euroa 31. joulukuuta 2017), vastaten 17 prosenttia kokonaisvaroista (20) ja 24 prosenttia antolainauksesta yleisölle (27).

Liikkeessä olevien joukkolainojen keskimääräinen jäljellä oleva juoksuaika oli per 31. maaliskuuta noin 2,9 vuotta (3,2). Vuonna 2018 erääntyy 500 miljoonan SEK-määräinen katettu joukkolaina kesäkuussa ja 150 miljoonan euron katettu joukkolaina lokakuussa.

Ålandsbankenin core funding ratio, määriteltynä antolainaus yleisölle suhteessa ottolainaukseen yleisöltä (mukaan lukien yleiseen liikkeeseen lasketut sijoitustodistukset, indeksiobligaatiot ja vastuudebentuurilainat sekä liikkeeseen lasketut katetut joukkolainat) oli 31. maaliskuuta 90 prosenttia (88).

Loan/deposit ratio (L/D) oli 130 prosenttia (126).

Ålandsbankenin ulkoisista varainhankintalähteistä, oman pääoman ohella, talletukset yleisöltä muodostivat 62 prosenttia (63) ja liikkeeseen lasketut katetut joukkolainat 26 prosenttia (27).

Maksuvalmiusvaatimus (LCR) oli 148 prosenttia (142).

Pysyvän varainhankinnan vaatimus (NSFR) oli 106 prosenttia (110).

LUOTTOLUOKITUS

Ålandsbankenilla on Standard & Poor's Global Ratings -luottoluokituslaitokselta luottoluokitus BBB/A-2 vakain näkymin pitkäaikaiselle ja lyhytaikaiselle varainhankinnalle. Ålandsbankenin katettujen joukkolainojen luottoluokitus on AAA vakain näkymin.

PÄÄOMA JA VAKAVARAISUUS

Oman pääoman avaava tase muuttui 3,1 miljoonaa euroa IFRS 9:n seurauksena ja oli 230,5 miljoonaa euroa 1. tammikuuta 2018. Kauden aikana oma pääoma muuttui 5,8 miljoonan euron kauden tuloksen määrän, 0,1 miljoonan euron muun laajan tuloksen erien, kannustinohjelman puitteissa toteutetun 0,2 miljoonan euron sekä osakesäästöohjelmaan liittyen toteutetun 0,1 miljoonan euron uusien osakkeiden liikkeeseenlaskun myötä ja oli 236,8 miljoonaa euroa (233,6) 31. maaliskuuta 2018.

Muihin laajan tuloksen eriin sisältyi IAS 19:n mukainen etuus-pohjaisten eläkejärjestelyjen uudelleenarvostus 0,3 miljoonalla eurolla verojen jälkeen.

Ydinpääoma kasvoi 3,3 miljoonaa euroa eli 2 prosenttia vuoden vaihteesta 200,9 miljoonaan euroon (197,6), pääasiallisesti johtuen kauden laajan tuloksen eristä ja odotettavissa olevien tappioiden alhaisemmista vähennyksistä IFRS 9:n seurauksena.

Riskin määrä kasvoi 73 miljoonaa euroa eli 5 prosenttia 1 611 miljoonaan euroon (1 538). Luottoriskin määrä ilman asuntolainoille asetettua riskipainolattia aleni 10 miljoonaa euroa. Suomen Finanssivalvonnan asettama asuntolainojen 15 prosentin riskipainolattia, joka otettiin käyttöön 1. tammikuuta 2018, lisäsi riskin määrää 73 miljoonaa euroa. Operatiivisen riskin määrä, joka lasketaan perustuen kolmen viime tilivuoden tuottoihin, kasvoi 10 miljoonaa euroa.

Ydinpääoman osuus oli 12,5 prosenttia (12,9). Koska Ålandsbankenilla ei ole hybridipääomaa, ydinpääoman osuus on sama kuin ensisijaisen pääoman osuus.

Vähimmäispääomavaatimuksen lisäksi on voimassa erilaisia lisäpääomavaatimuksia, joita pääasiallisesti kansalliset valvontaviranomaiset asettavat. Luottolaitoksilla on oltava ydinpääomaa kiinteän lisäpääomavaatimuksen kattamiseksi 2,5 prosenttia,

mikä on voimassa kaikissa EU-maissa. Muuttuva lisäpääoma-vaatimus voi vaihdella välillä 0-2,5 prosenttia. Päätöksen muuttuvan lisäpääomavaatimuksen suuruudesta tekee Suomessa Finanssivalvonnan johtokunta neljännesvuosittain makrovakausanalyysin perusteella. Tähän mennessä pankkien suomalaisille vastuille ei ole asetettu muuttuvaa lisäpääomavaatimusta. Ruotsissa puolestaan Ruotsin Finansinspektionen on vahvistanut kyseisen vaatimuksen pankkien ruotsalaisille vastuille 2,0 prosentiksi. Finanssivalvonta on määrittänyt Suomen rahoitusjärjestelmän kannalta merkittävät luottolaitokset ja asettanut niille yksilölliset lisäpääomavaatimukset. Rahoitusjärjestelmän kannalta merkittäviä luottolaitoksia koskeva lisäpääomavaatimus ei koske Ålandsbanken.

Suomen Finanssivalvonta on vahvistanut vakavaraisuussäännösten pilari 2:ta koskevan lisäpääomavaatimuksen, joka on yhteensä 1,5 prosenttia konsernin riskin määrästä. Vaatimus koskee luottokeskittämäriskiä (1,0 prosenttia) ja taseen korkoriskiä (0,5 prosenttia). Vaatimus, joka on katettava ydinpääomalla, tulee voimaan vuoden 2018 kolmannelle neljännekselle alkaen.

Kokonaispääoman osuus aleni 13,7 prosenttiin (14,2).

OLENNAISIA TAPAHTUMIA KAUDEN PÄÄTTÄMISEN JÄLKEEN

Yhtiökokouksessa 5. huhtikuuta 2018 hallituksen jäsenet Nils Lampi, Christoffer Taxell, Åsa Ceder, Anders Å. Karlsson, Göran Persson, Ulrika Valassi ja Anders Wiklöf valittiin uudelleen hallitukseen. Hallituksen jäsen Dan-Erik Woivalin ei ollut käytettävissä uudelleenvaalintaan. Samana päivänä pidetyssä hallituksen järjestäytymiskokouksessa Nils Lampi valittiin hallituksen puheenjohtajaksi ja Christoffer Taxell varapuheenjohtajaksi. Yhtiökokous päätti, että tilivuodelta 2017 jaetaan osinkoa 0,65 euroa osaketta kohden.

RISKIT JA EPÄVARMUUSTEKIJÄT

Ålandsbankenin tulokseen vaikuttavat toimintaympäristön muutokset, joihin yhtiö ei voi itse vaikuttaa. Konsernin tuloskehitykseen vaikuttavat muun muassa makrotaloudelliset muutokset, yleisen korkotilanteen muutokset, pörssi- ja valuuttakurssien muutokset, samoin kuin viranomaispäätöksistä ja -määräyksistä johtuvat lisääntyneet kulut sekä kilpailutilanne.

Konserni pyrkii harjoittamaan toimintaansa kohtuullisin ja harkituin riskein. Konserniin kohdistuu luottoriski, likviditeetti-riski, markkinariski, operatiivinen riski ja toimintariski.

Pankki ei harjoita kaupankäyntiä omaan lukuunsa.

MUUTTUMATTOMAT TULEVAISUUDENNÄKYMÄT

Ålandsbanken odottaa liiketuloksen vuodelta 2018 olevan samaa tasoa tai parempi kuin vuodelta 2017.

Ålandsbanken on riippuvainen etenkin korko- ja osakemarkkinoiden kehityksestä. Useilla merkittävillä markkinoilla on huolenaiheena talouskehitys. Tämän johdosta nykyiseen tulevaisuuden ennusteeseen liittyy huomattavaa epävarmuutta.

TALOUDELLISET TIEDOTTEET

Puolivuosikatsaus kaudelta tammikuu-kesäkuu 2018 julkistetaan perjantaina 20. heinäkuuta 2018.

Osavuosisikatsaus kaudelta tammikuu- syyskuu 2018 julkistetaan tiistaina 23. lokakuuta 2018.

Maarianhamina 25. huhtikuuta 2018

HALLITUS

Taloudellinen informaatio, sisällysluettelo

Lyhennetty laaja tuloslaskelma.....	7
Yhteenvedo muista laajan tuloksen eristä.....	8
Tuloskehitys neljännesvuosittain	9
Lyhennetty tase.....	10
Lyhennetty laskelma oman pääoman muutoksista.....	11
Lyhennetty rahavirtalaskelma.....	12

LIITETIEDOT

1. Tietoja yrityksestä.....	13
2. Osavuositarkastuksen laadintaperusteet ja olennaiset tilinpäätöksen laatimisperiaatteet.....	13
3. Siirtyminen IFRS 9:ään.....	15
4. Segmenttiraportointi.....	17
5. Muutokset konsernirakenteessa	19
6. Korkokate	19
7. Palkkiotuotot, netto.....	20
8. Rahoituserien nettotuotto.....	20
9. Muut kulut.....	21
10. Antolainaus yleisölle ja julkisyhteisöille käyttötarkoituksittain.....	21
11. Varaukset odotettavissa olevia tappioita varten	22
12. Ottolainaus yleisöltä ja julkisyhteisöiltä, mukaan lukien joukkolainat ja sijoitustodistukset.....	22
13. Liikkeeseen lasketut velkakirjat	23
14. Johdannaissopimukset.....	23
15. Rahoitusinstrumentit käypään arvoon.....	24
16. Taseen ulkopuoliset sitoumukset.....	25
17. Rahoitusvarojen ja -velkojen netottaminen.....	25
18. Asetetut vakuudet	26
19. Vakavaraisuus.....	26

Lyhennetty laaja tuloslaskelma

Konserni	Liite- tieto	1. nelj. 2018	4. nelj. 2017	%	1. nelj. 2017	%
miljoonaa euroa						
Korkokate	6	14,1	14,1	-1	13,9	1
Palkkiotuotot, netto	7	13,2	12,6	4	12,1	9
Rahoituserien nettotuotto	8	1,5	1,0	55	0,9	80
IT-tuotot		4,0	4,4	-8	5,2	-23
Liiketoiminnan muut tuotot		0,1	0,3	-73	0,9	-91
Tuotot yhteensä		32,9	32,4	1	32,9	0
Henkilöstökulut		-15,1	-14,9	1	-15,9	-5
Muut kulut	9	-8,4	-8,5	-2	-7,7	9
Poistot		-1,9	-1,9	-1	-1,6	18
Kulut yhteensä		-25,3	-25,3	0	-25,1	1
Tulos ennen arvonalentumisia		7,6	7,1	6	7,8	-3
Rahoitusvarojen arvonalentumiset	11	-0,2	-0,6	-68	-0,5	-56
Liiketulos		7,4	6,5	13	7,4	0
Tuloverot		-1,6	-1,3	17	-1,5	4
Tilikauden tulos		5,8	5,2	12	5,9	-1
Tuloksen jakautuminen:						
Määräysvallattomat omistajat		0,0	0,0	51	0,0	54
Ålandsbanken Abp:n osakkeenomistajat		5,8	5,2	12	5,9	-1
Osakekohtainen tulos, euroa		0,38	0,34	11	0,38	-2

Yhteenvedo muista laajan tuloksen eristä

Konserni	1. nelj. 2018	4. nelj. 2017	%	1. nelj. 2017	%
miljoonaa euroa					
Tilikauden tulos	5,8	5,2	12	5,9	-1
Rahavirran suojaus					
Kauden aikana syntyneet voitot / tappiot	2,2	3,5	-36	-0,2	
Siirretty tuloslaskelmaan	-2,2	-3,5	-37	0,4	
Muiden laajan tuloksen erien kautta käypään arvoon arvostettujen varojen nettomuutos					
Kauden aikana syntyneet voitot / tappiot	-0,1	0,1		-0,1	32
Siirretty tuloslaskelmaan	0,0	0,0	-100	0,0	
Muuntoerot					
Kauden aikana syntyneet voitot / tappiot	0,5	0,2		0,0	
<i>josta ulkomaantoiminnan nettoinvestoinnin suojaus</i>	2,7	1,1		-0,1	
Siirretty tuloslaskelmaan	0,0	0,0		0,0	
Vero eristä, jotka on siirretty tai voidaan myöhemmin siirtää tulosvaikutteisiksi	-0,5	-0,2		0,0	
<i>josta rahavirran suojauksia</i>	0,0	0,0		0,0	-82
<i>josta myytävissä olevia rahoitusvaroja</i>	0,0	0,0		0,0	32
<i>josta ulkomaantoiminnan nettoinvestoinnin suojaus</i>	-0,5	-0,2		0,0	
Erät, jotka on siirretty tai jotka voidaan myöhemmin siirtää tulosvaikutteisiksi	-0,2	0,0		0,0	
Etuuspohjaisten eläkejärjestelyjen uudelleenarvostukset	0,4	-2,6		0,2	56
Vero eristä, joita ei myöhemmin siirretä tulosvaikutteisiksi	-0,1	0,5		0,0	56
Erät, joita ei myöhemmin siirretä tulosvaikutteisiksi	0,3	-2,1		0,2	56
Muut laajan tulokset erät	0,1	-2,1		0,2	-40
Tilikauden laaja tulos	5,9	3,1	90	6,1	-2
Laajan tuloksen jakautuminen:					
Määräysvallattomat omistajat	0,0	0,0		0,0	
Ålandsbanken Abp:n osakkeenomistajat	5,9	3,1	90	6,1	-2

Tuloskehitys neljännesvuosittain

Konserni	1. nelj. 2018	4. nelj. 2017	3. nelj. 2017	2. nelj. 2017	1. nelj. 2017
miljoonaa euroa					
Korkokate	14,1	14,1	14,3	13,6	13,9
Palkkiotuotot, netto	13,2	12,6	12,2	12,8	12,1
Rahoituserien nettotuotto	1,5	1,0	1,8	-0,6	0,9
IT-tuotot	4,0	4,4	3,6	4,4	5,2
Liiketoiminnan muut tuotot	0,1	0,3	0,3	0,2	0,9
Tuotot yhteensä	32,9	32,4	32,2	30,5	32,9
Henkilöstökulut	-15,1	-14,9	-14,1	-14,9	-15,9
Muut kulut	-8,4	-8,5	-8,3	-8,4	-7,7
Poistot	-1,9	-1,9	-2,0	-1,7	-1,6
Kulut yhteensä	-25,3	-25,3	-24,4	-25,1	-25,1
Tulos ennen arvonalentumisia	7,6	7,1	7,8	5,5	7,8
Rahoitusvarojen arvonalentumiset	-0,2	-0,6	-0,6	-0,5	-0,5
Liiketulos	7,4	6,5	7,2	5,0	7,4
Tuloverot	-1,6	-1,3	-1,5	-1,0	-1,5
Tilikauden tulos	5,8	5,2	5,8	3,9	5,9
Tuloksen jakautuminen:					
Määräysvallattomat omistajat	0,0	0,0	0,0	0,0	0,0
Ålandsbanken Abp:n osakkeenomistajat	5,8	5,2	5,8	3,9	5,9

Lyhennetty tase

Konserni	Liite- tieto	31.3.2018	1.1.2018	31.12.2017	%	31.3.2017	%
miljoonaa euroa							
Varat							
Käteiset varat ja saamiset keskuspankeilta		422	524	524	-20	646	-35
Keskuspankkirahoitukseen oikeuttavat saamistodistukset		688	634	634	9	513	34
Saamiset luottolaitoksilta		166	93	93	78	114	45
Saamiset yleisöltä ja julkisyhteisöiltä	10, 11	4 020	3 975	3 979	1	3 827	5
Osakkeet ja osuudet		1	1	1	-1	1	2
Osuudet omistusyhteisyyksissä		0	0	0	-20	0	74
Johdannaissopimukset ¹⁾	14	22	21	21	3	21	6
Aineettomat hyödykkeet		17	17	17	-1	17	4
Aineelliset hyödykkeet		24	24	24	-2	25	-6
Sijoituskiinteistöt		0	0	0		0	-6
Kauden verotettavaan tuloon perustuvat verosaamiset		1	1	1	18	0	
Laskennalliset verosaamiset		6	6	5	-6	5	12
Muut varat		107	32	32		55	93
Siirtosaamiset ja maksetut ennakot ¹⁾		25	22	22	12	20	25
Varat yhteensä		5 497	5 350	5 352	3	5 244	5
Velat							
Velat luottolaitoksille		236	206	206	14	236	0
Velat yleisölle ja julkisyhteisöille	12	3 098	3 148	3 148	-2	3 019	3
Liikkeeseen lasketut velkakirjat	12, 13	1 647	1 600	1 600	3	1 594	3
Johdannaissopimukset ¹⁾	14	27	23	23	18	32	-18
Kauden verotettavaan tuloon perustuvat verovelat		0	0	0	-61	1	-93
Laskennalliset verovelat		27	25	25	7	22	21
Muut velat		157	50	50		44	
Pakolliset varaukset		1	1	1	10	1	1
Siirtovelat ja saadut ennakot ¹⁾		37	33	33	12	27	35
Velat, joilla on huonompi etuoikeus kuin muilla veloilla	12	31	33	33	-6	37	-17
Velat yhteensä		5 260	5 119	5 119	3	5 015	5
Oma pääoma ja määräysvallattomien omistajien osuus							
Osakepääoma		42	42	42	0	42	1
Ylikurssirahasto		33	33	33		33	
Vararahasto		25	25	25		25	
Käyvän arvon rahasto		1	1	1	-12	1	
Vapaan oman pääoman rahasto		27	27	27	1	26	3
Edellisten tilikausien tulos		109	102	106	6	101	7
Osakkeenomistajien osuus pääomasta		237	231	234	3	228	4
Määräysvallattomien omistajien osuus omasta pääomasta		0	0	0	-5	0	8
Oma pääoma yhteensä		237	231	234	3	228	4
Velat ja Oma pääoma yhteensä		5 497	5 350	5 352	3	5 244	5

1) Johdannaissopimukset kirjataan 1. tammikuuta 2018 alkaen yhdessä niihin kuuluvien kertyneiden korkojen kanssa. Historiallisten vertailukausien luvut on oikaistu. Sarake 1.1.2018 on oikaistu ottaen huomioon IFRS 9 -vaikutukset (-3,1 miljoonaa euroa omassa pääomassa).

Lyhennetty laskelma oman pääoman muutoksista

Konserni

miljoonaa euroa	Osake- pääoma	Ylikurssi- rahasto	Vara- rahasto	Suojaus- varaus	Käyvän arvon rahasto	Muunto- ero	Vapaan oman pääoman rahasto	Edellisten tilikausien tulos	Osakkeen- omistajien osuus omasta pääomasta	Määräys- vallattomien omistajien osuus omasta pääomasta	Yhteensä
Oma pääoma 31.12.2016	41,7	32,7	25,1	-0,2	1,7	-0,4	26,0	95,1	221,8	0,0	221,8
Kauden tulos								5,9	5,9	0,0	5,9
Muut laajan tuloksen erät				0,1	-0,1	0,0		0,2	0,2		0,2
Kannustinohjelmät	0,0						0,1	0,0	0,1		0,1
Osakesäästöohjelma	0,1						0,3	0,1	0,5		0,5
Oma pääoma 31.3.2017	41,7	32,7	25,1	-0,1	1,7	-0,4	26,4	101,2	228,4	0,0	228,4
Kauden tulos								14,8	14,8	0,0	14,8
Muut laajan tuloksen erät				0,0	0,2	-0,2		-1,5	-1,5		-1,5
Osingonjako								-9,2	-9,2		-9,2
Kannustinohjelmät	0,2						0,5	0,0	0,8		0,8
Osakesäästöohjelma							0,0	0,3	0,3		0,3
Oma pääoma 31.12.2017	41,9	32,7	25,1	0,0	1,8	-0,6	26,9	105,7	233,6	0,0	233,6
Tarkistus IFRS 9:n soveltamiseksi					0,1			-3,2	-3,1		-3,1
Oma pääoma 1.1.2018	41,9	32,7	25,1	0,0	1,9	-0,6	26,9	102,5	230,5	0,0	230,5
Kauden tulos								5,8	5,8	0,0	5,8
Muut laajan tuloksen erät				0,0	-0,1	-0,1		0,3	0,1		0,1
Kannustinohjelmät	0,0						0,1	0,0	0,2		0,2
Osakesäästöohjelma							0,0	0,1	0,1		0,1
Oma pääoma 31.3.2018	42,0	32,7	25,1	0,0	1,8	-0,6	27,1	108,7	236,8	0,0	236,8

Lyhennetty rahavirtalaskelma

Konserni	1.1.-31.3.2018		1.1.-31.12.2017		1.1.-31.3.2017	
miljoonaa euroa						
Liiketoiminnan rahavirta						
Liiketulos	7,4		26,0		7,4	
Oikaisut liikevoittoon sisältyvistä, rahavirtaan vaikuttamattomista eristä	3,2		12,9		2,1	
Tulos investointitoiminnasta	0,0		0,0		0,0	
Maksetut tuloverot	-0,4		-2,5		-0,4	
Liiketoiminnan varojen ja velkojen muutos	-69,5	-59,3	-171,0	-134,6	25,0	34,0
Investointitoiminnan rahavirta		-1,4		-7,6		-2,2
Rahoitustoiminnan rahavirta		-3,5		152,2		97,8
Rahavarojen kurssiero		-4,0		-2,9		0,2
Rahavarojen muutos		-68,2		7,1		129,7
Rahavarat kauden alussa		586,4		579,2		579,2
Rahavarat kauden lopussa		518,1		586,4		709,0
Rahavarojen muutos		-68,2		7,1		129,7

Liitetiedot konsernin osavuositarkastukseen

1. Tietoja yrityksestä

Ålandsbanken Abp on suomalainen julkinen osakeyhtiö, jonka pääkonttori sijaitsee Maarianhaminassa. Ålandsbanken Abp on liikepankki, jolla on kaikkiaan 11 konttoria. Tytäryhtiönsä Crosskey Banking Solutions Ab Ltd:n kautta konserni on myös modernien pankkijärjestelmien toimittaja pienehköille ja keskiuurille pankeille.

Emoyhtiön pääkonttorin virallinen osoite on:
Ålandsbanken Abp
Nygatan 2
22100 MARIEHAMN

Ålandsbanken Abp:n osakkeet ovat kaupankäynnin kohteena Nasdaq Helsinki Oy:ssä.

Hallitus on 24. huhtikuuta 2018 hyväksynyt osavuositarkastuksen tilikaudelta 1.1.–31.3.2018.

2. Osavuositarkastuksen laadintaperusteet ja olennaiset tilinpäätöksen laatimisperiaatteet

OSAVUOSITARKASTUKSEN LAADINTAPERUSTEET

Osavuositarkastus kaudelta 1.1.–31.3.2018 on laadittu kansainvälisten tilinpäätösstandardien (International Financial Reporting Standards, IFRS) sekä International Accounting Standard 34 (IAS 34) -standardin Osavuositarkastukset mukaisesti sellaisina, kuin ne on hyväksytyt EU:ssa.

Osavuositarkastus ei sisällä kaikkia tietoja ja liitetietoja, jotka vaaditaan vuositilinpäätöksen yhteydessä, ja se tulee lukea yhdessä konsernin vuositilinpäätöksen per 31.12.2017 kanssa.

Taulukot esittävät oikein pyöristetyt luvut kaikilla yksittäisillä riveillä. Se merkitsee kuitenkin sitä, että pyöristetyistä arvoista ei voida tehdä yhteenlaskua.

OLENNAISET TILINPÄÄTÖKSEN LAATIMISPERIAATTEET

Osavuositarkastuksen laadinnassa käytetyt olennaiset tilinpäätöksen laatimisperiaatteet ovat samat kuin ne, joita käytettiin vuositilinpäätöksen per 31.12.2017 laadinnassa, lukuun ottamatta IFRS 9:n Rahoitusinstrumentit soveltamista, jota standardia sovelletaan ei-takautuvasti 1. tammikuuta 2018 alkaen.

IFRS 9 Rahoitusinstrumentit on 1. tammikuuta 2018 alkaen korvannut IAS 39:n Rahoitusinstrumentit: Kirjaaminen ja arvostus. IFRS 9 sisältää uusia lähtökohtia rahoitusinstrumenttien luokitteluun ja arvostamiseen, ennakoivan arvonalentumisten kirjaamismallin (expected loss) ja suojauslaskennan edellytysten yksinkertaistamisen.

Suojauslaskentaa koskevat uudet määräykset merkitsevät muun muassa tehokkuustestien yksinkertaistumisia ja laajentamista siihen, mitkä ovat sallittuja suojausinstrumentteja ja suojattuja eriä. Ålandsbanken on päättänyt, että se ei sovelle IFRS 9-standardia suojauslaskennassa.

IAS 39:ssä olevat rahoitusinstrumenttien arvostusryhmät korvataan kolmella arvostusryhmällä, jolloin arvostus tapahtuu joko jaksotettuun hankintamenuon, käypään arvoon muiden laajan tuloksen erien kautta tai käypään arvoon tulosvaikutteisesti. Jaottelu näihin kolmeen arvostusryhmään tehdään näille

eri instrumenttityypeille sovellettavan yrityksen liiketoimintamallin tai vastaavasti rahoitusinstrumentin tuottamien rahavirtojen ominaisuuksien ja SPPI-testin (kassavirroista, jotka ovat ainoastaan pääoman ja koron maksuja) perusteella. Ålandsbankenin osalta likviditeettiriskejä koskien on kyse kahdesta eri salkusta, joilla on eri tarkoitus; toinen rahoitusvarojen omistamistarkoituksessa sopimuksiin perustuvien rahavirtojen saamiseksi (arvostetaan jaksotettuun hankintamenuon) ja toinen sekä rahoitusvarojen omistamistarkoituksessa sopimuksiin perustuvien rahavirtojen saamiseksi että kyseisten rahoitusvarojen myyntitarkoituksessa (arvostetaan käypään arvoon muiden laajan tuloksen erien kautta). Lisäksi on olemassa salkku antolainausvastuita varten, joka omistetaan sopimuksiin perustuvien rahavirtojen saamiseksi (arvostetaan jaksotettuun hankintamenuon). Kaikki salkut täyttävät SPPI-testien vaatimukset.

Kiinteäkorkoiset lainat on luokiteltu uudelleen FVO:sta (käyvän arvon optio) jaksotettuun hankintamenuon, minkä vaikutus IFRS 9 -standardiin siirryttyessä on 1,2 miljoonaa euroa, joka kirjattiin suoraan omaan pääomaan. Näihin lainoihin sovelletaan 1.1.2018 alkaen suojauslaskentaa (käyvän arvon suojaus).

Siirtyminen IFRS 9:ään vaikutti omaan pääomaan negatiivisesti 3,1 miljoonaa euroa, mikä vastaa:

- vähennystä vastaten 2,4 miljoonaa euroa liittyen odotettavissa oleva tappio -periaatteen käyttöönottoon
- vähennystä vastaten 1,5 miljoonaa euroa liittyen kiinteäkorkoisten lainojen uudelleenluokitteluihin
- lisäystä vastaten 0,8 miljoonaa euroa liittyen laskennalliseen veroon

Täydellinen selvitys IAS 39:stä IFRS 9:ään siirtymisen vaikutuksista on liitetiedossa 3.

Uusi arvonalentumisten kirjaamismalli vaatii yhden vuoden odotettavissa olevan tappion kirjaamista jo alkuperäisen kirjaamisen yhteydessä ja olennaisesti nousseen luottoriskin yhteydessä siten, että arvonalentumisen määrän on vastattava niitä luottotappioita, joiden odotetaan syntyvän jäljellä olevana juoksuajana. Luottoriskin merkittävä lisääntyminen määrittellään maksujen lakkauttamisen todennäköisyyden merkittävänä lisääntymisenä alkuperäisen kirjaamisen jälkeen. Pankki arvioi merkittävästi lisääntyneen luottoriskin perustuen laskelmaan jäljellä olevan juoksuajan PD:n suhteellisesta muutoksesta kerrottuna kolmella ja vähintään 10 prosenttiyksikön absoluuttiseen muutokseen.

Ålandsbanken käyttää mahdollisimman suuressa määrin olemassa olevia menetelmiä ja prosesseja, joita jo käytetään riskienhallinnassa ja riskien seurannassa tarkoituksena varmistaa, että pankista esitetään yhtenäinen kuva riskitarkoituksessa ja taloudellisten tietojen raportointitarkoituksessa. Ålandsbanken soveltaa kaikkiin vastuisiin luottoluokitelmalla (PD x LGD x EAD).

Ålandsbanken tulee soveltamaan omia varoja koskevia siirtymäsääntöjä.

IFRS 9 -standardi on aiheuttanut myös seurannaismuutoksia standardiin IFRS 7 Rahoitusinstrumentit: Tilinpäätöksessä esitettävät tiedot sekä FINREP-viranomaisraportointiin. Muutokset vaikuttavat esitettäviin tietoihin.

IFRS 15:llä Myyntituotot asiakassopimuksista, jota on sovellettu takautuvasti 1. tammikuuta 2017 lähtien, ei ole ollut vaikutusta esitettyihin lukuihin.

TULEVIA MUUTOKSIA

IFRS 16 Vuokrasopimukset (hyväksytty EU:ssa ja standardia on sovellettava 1. tammikuuta 2019 tai myöhemmin alkavilla tilikausilla): Uusi standardi korvaa nykyisen IAS 17 -standardin ja siihen liittyvät tulkintalausunnot. IFRS 16 vaatii, että vuokralle ottajat kirjaavat käyttöoikeuden ja leasingvelan. Kirjaamismalli muistuttaa nykyistä rahoitusleasingsopimusten käsittelyä IAS 17:n mukaan. Standardiin sisältyy kaksi huojennussääntöä. Ne liittyvät lyhytaikaisiin leasingsopimuksiin, joissa leasingkausi on enintään 12 kuukautta tai arvoltaan vähäisiin omaisuuseriin, joissa omaisuuserän arvo on 5 000USD tai vähemmän. Vuokralle antajan kirjanpito käsittely vastaa olennaisilta osin nykyisen IAS 17:n mukaista käsittelyä. Ålandsbanken arvioi vielä standardin vaikutusta konsernin taloudelliseen raportointiin.

ARVIOINNIT JA ARVOSTUKSET

Osavuositarkastuksen laatiminen IFRS-standardien mukaisesti vaatii yrityksen johdolta arviointeja ja arvostuksia sekä oletuksia, jotka vaikuttavat tilinpäätöksen laatimisperiaatteiden soveltamiseen ja esitettävien varojen ja velkojen, tuottojen ja kulujen määrään sekä tietoihin sitoumuksista. Vaikka nämä arvioinnit perustuvat yrityksen johdon parhaaseen tietämykseen kyseisistä tapahtumista ja toimenpiteistä, toteuma voi poiketa arvioinneista. Merkittävät kirjanpidolliset arvioinnit, jotka on tehty konsernin tilinpäätöksen laatimisperiaatteiden soveltamisessa, liittyvät lähinnä rahoitusinstrumenttien arvonalentumisten uuden mallin soveltamiseen ja kirjaamiseen.

VAIHTOEHTOISET TUNNUSLUVUT

Vaihtoehtoisella tunnusluvulla tarkoitetaan taloudellista tunnuslukua, joka kuvaa mennyttä tai tulevaa taloudellista tulosta, taloudellista asemaa tai rahavirtoja ja joka on muu kuin sovellettavassa tilinpäätössäännöstössä (IFRS) tai vakavaraisuussäännöstössä (CRD/CRR) määritelty taloudellinen tunnusluku. Ålandsbanken käyttää vaihtoehtoisia tunnuslukuja, kun se on relevanttia pankin taloudellisen tilanteen seuraamiseksi ja kuvaamiseksi, eri kausien vertailtavuuden helpottamiseksi ja hyödyllisen lisäinformaation antamiseksi taloudellisten tiedotteiden käyttäjille. Nämä tunnusluvut eivät välttämättä ole vertailukelpoisia muiden yritysten esittämien samankaltaisten tunnuslukujen kanssa.

3. Siirtyminen IFRS 9:ään

IFRS 9:ään siirtymisen yhteydessä syntyneet rahoitusinstrumenttien luokittelua ja arvostusta koskevat siirtymävaikutukset.

Konserni		IAS 39 kirjattu per 31.12.2017							Kirjattu arvo yhteensä
Arvostus:	Käypä arvo muiden laajan tuloksen erien kautta	Käypä arvo tulosvaikutteisesti			Jaksotettu hankintameno				
Ryhmä:	Myytävissä olevat rahoitusvarat	Kaupankäynti-tarkoituksessa pidettävät rahoitusvarat	Suojaus-laskenta	Muut	Eräpäivään asti pidettävät sijoitukset	Laina- ja muut saamiset	Muut		
miljoonaa euroa									
Varat									
Käteiset varat						524			524
Keskuspankkirahoitukseen oikeuttavat saamistodistukset	415		70	10	139				634
Saamiset luottolaitoksilta						93			93
Saamiset yleisöltä			56	32		3 891			3 979
Osakkeet ja osuudet	1								1
Johdannaissopimukset		7	15	0					21
Korkosiirtosaamiset								9	9
Saamiset arvopapereiden selvityksestä								9	9
Yhteensä	415	7	141	42	139	4 507	18		5 269
Velat									
Velat luottolaitoksille								206	206
Velat yleisölle								3 148	3 148
Yleiseen liikkeeseen lasketut velkakirjat			755					845	1 600
Johdannaissopimukset		7	15	1					23
Velat, joilla on huonompi etuoikeus kuin muilla veloilla			8					25	33
Pakolliset varaukset								1	1
Korkosiirtovelat								6	6
Velat arvopapereiden selvityksestä								19	19
Yhteensä		7	777	1				4 251	5 036

Konserni		IFRS 9 oikaistu per 1.1.2018							Kirjattu arvo yhteensä
Arvostus:	Käypä arvo muiden laajan tuloksen erien kautta	Käypä arvo tulosvaikutteisesti			Jaksotettu hankintameno				
Ryhmä:	Eräpäivään asti pidettävät ja myytävissä olevat rahoitusvarat	Kaupankäynti-tarkoituksessa pidettävät rahoitusvarat	Suojaus-laskenta	Muut	Eräpäivään asti pidettävät sijoitukset	Laina- ja muut saamiset	Muut		
miljoonaa euroa									
Varat									
Käteiset varat						524			524
oikeuttavat saamistodistukset	0	415	10	70	139				634
Saamiset luottolaitoksilta						93			93
Saamiset yleisöltä	-4		87			3 888			3 975
Osakkeet ja osuudet		1							1
Johdannaissopimukset			7	15					21
Korkosiirtosaamiset								9	9
Saamiset arvopapereiden selvityksestä								9	9
Yhteensä	-4	415	17	172	139	4 505	18		5 265
Velat									
Velat luottolaitoksille								206	206
Velat yleisölle								3 148	3 148
Yleiseen liikkeeseen lasketut velkakirjat				755				845	1 600
Johdannaissopimukset			7	16					23
Velat, joilla on huonompi etuoikeus kuin muilla veloilla				8				25	33
Pakolliset varaukset	0							1	1
Korkosiirtovelat								6	6
Velat arvopapereiden selvityksestä								19	19
Yhteensä	0		7	779				4 251	5 036

IFRS 9:ään siirtymisen yhteydessä syntyneet varauksia ja arvonalentumisia koskevat siirtymävaikutukset.

Konserni	31.12.2017 - IAS 39			Siirtymä- vaikutukset	1.1.2018 - IFRS 9			
	Ryhmä- kohtaiset varaukset	Saamis- kohtaiset varaukset	Yhteensä		Vaihe 1	Vaihe 2	Vaihe 3	Yhteensä
miljoonaa euroa								
Yksityishenkilöt								
Asunnot	0,1	3,1	3,1	0,9	0,7	0,2	3,1	4,0
Arvopaperit ja muut sijoitukset	0,0	0,1	0,1	0,1	0,1	0,0	0,1	0,2
Elinkeinotoiminta	0,1	1,7	1,9	-0,1	0,1	0,0	1,7	1,8
Muu yksityistalous	1,4	0,4	1,8	0,7	0,5	0,6	1,5	2,5
Yksityishenkilöt yhteensä	1,7	5,3	6,9	1,6	1,2	0,9	6,4	8,5
Yritykset								
Merenkulku	0,0	0,2	0,2	0,1	0,0	0,0	0,2	0,3
Kauppa	0,1	0,2	0,3	0,0	0,0	0,0	0,3	0,4
Asuntotoiminta	0,0	0,0	0,0	0,0	0,0	0,0	0,0	0,0
Muu kiinteistötoiminta		1,9	1,9	0,1	0,0	0,0	1,9	2,0
Rahoitus- ja vakuutustoiminta	0,0	0,0	0,0	0,1	0,1	0,0	0,0	0,1
Hotelli- ja ravintolatoiminta	0,0		0,0	0,0	0,0	0,0	0,0	0,0
Muu palvelutoiminta	0,0	0,7	0,8	0,0	0,0	0,0	0,8	0,8
Maatalous, metsätalous ja kalatalous			0,0	0,0	0,0			0,0
Rakennustoiminta	0,1	0,1	0,1	0,0	0,0	0,0	0,1	0,2
Muu teollisuustoiminta	0,0		0,0	0,1	0,0	0,1	0,0	0,1
Yritykset yhteensä	0,2	3,2	3,4	0,5	0,3	0,2	3,4	3,9
Julkisyhteisöt ja aatteelliset järjestöt				0,0	0,0	0,0		0,0
Julkisyhteisöt ja aatteelliset järjestöt yhteensä				0,0	0,0	0,0		0,0
Varaukset yhteensä	1,9	8,5	10,4	2,1	1,5	1,1	9,9	12,5
Saamistodistukset				0,1	0,1			0,1
Taseen ulkopuoliset erät				0,2	0,1	0,0	0,1	0,2
Yhteensä	1,9	8,5	10,4	2,4	1,7	1,1	10,0	12,8

4. Segmenttiraportointi

Ålandsbanken raportoi segmenttiraportoinnin IFRS 8 -standardin mukaisesti, mikä tarkoittaa sitä, että segmenttiraportointi heijastaa konsernin johdon saamaa informaatiota.

Private Banking käsittää Private Banking -toiminnan Ahvenanmaalla, Manner-Suomessa ja Ruotsissa. Premium Banking käsittää kaikkien asiakassegmenttien toiminnan, lukuun ottamatta Private Banking -toimintaa Ahvenanmaalla, Manner-Suomessa ja Ruotsissa. Varainhoito käsittää Ålandsbanken Rahastoyhtiö Oy:n ja pankin instituutiomyyntiorganisaation. IT käsittää tytäryhtiön Crosskey Banking Solutions Ab Ltd:n, S-Crosskey Ab mukaan lukien. Konsernitoiminnot & Muut käsittää kaikki keskitetyt konsernitoiminnot, Treasury mukaan lukien, sekä tytäryhtiön Ab Compass Card Oy Ltd.

Konserni		1.1.-31.3.2018					
miljoonaa euroa	Private Banking	Premium Banking	Varainhoito	IT	Konserni-toiminnot & Muut	Eliminoinnit	Yhteensä
Korkokate	6,5	6,4	0,0	0,0	1,2	0,0	14,1
Palkkiotuotot, netto	7,7	2,8	2,5	0,0	0,0	0,0	13,2
Rahoituserien nettotuotto	0,7	0,1	0,0	0,0	0,7	0,0	1,5
IT-tuotot				7,8		-3,8	4,0
Muut tuotot	0,0	0,0	0,0	0,1	0,2	-0,2	0,1
Tuotot yhteensä	15,0	9,3	2,6	7,9	2,1	-4,0	32,9
Henkilöstökulut	-2,7	-1,7	-1,8	-4,2	-4,8	0,0	-15,1
Muut kulut	-1,3	-1,1	-0,5	-3,2	-5,7	3,5	-8,4
Poistot	-0,1	-0,1	0,0	-0,7	-1,4	0,5	-1,9
Sisäinen kustannustenjakso	-5,2	-4,2	-0,4	0,0	9,8	0,0	0,0
Kulut yhteensä	-9,2	-7,1	-2,7	-8,1	-2,1	4,0	-25,3
Tulos ennen arvonalentumisia	5,8	2,3	-0,2	-0,3	-0,1	0,0	7,6
Rahoitusvarojen arvonalentumiset	-0,1	0,0			-0,1		-0,2
Liiketulos	5,7	2,3	-0,2	-0,3	-0,2	0,0	7,4
Tuloverot	-1,2	-0,5	0,0	0,0	0,0		-1,6
Ålandsbanken Abp:n osakkeenomistajille kuuluva tilikauden tulos	4,5	1,8	-0,1	-0,2	-0,2	0,0	5,8
Liiketoimintavolyymeja							
Antolainaus yleisölle	1 807	2 206			28	-21	4 020
Talletukset yleisöltä	1 670	1 402	3		41	-19	3 098
Aktiivisesti hallinnoitu pääoma	3 143	341	5 575			-3 485	5 575
Riskin määrä	660	656	45	43	207		1 611
Oma pääoma	79	91	7	14	45		237
Tunnuslukuja							
Oman pääoman tuotto, % (ROE)	23,2	8,1	-8,9	-6,5	-1,5		10,1
Kulu/tuotto-suhdeluku	0,61	0,76	1,06	1,03	1,03		0,77
Luottotappiotosa, %	0,02	0,00			1,50		0,02

miljoonaa euroa	Private Banking	Premium Banking	Varain- hoito	IT	Konserni- toiminnot &		Yhteensä
					Muut	Eliminoinnit	
Korkokate	6,8	5,9	0,0	0,0	1,2	0,0	13,9
Palkkiotuotot, netto	7,1	2,9	2,3	0,0	-0,1	0,0	12,1
Rahoituserien nettotuotto	0,2	0,2	0,0	0,0	0,6	0,0	0,9
IT-tuotot				8,8		-3,6	5,2
Muut tuotot	0,0	0,0	0,0	0,0	1,0	-0,2	0,9
Tuotot yhteensä	14,0	9,0	2,3	8,8	2,6	-3,8	32,9
Henkilöstökulut	-2,8	-1,7	-1,1	-4,3	-5,9	0,0	-15,9
Muut kulut	-1,2	-1,0	-0,4	-2,9	-5,4	3,2	-7,7
Poistot	-0,1	-0,2	0,0	-0,9	-0,8	0,3	-1,6
Sisäinen kustannustenjakso	-4,6	-4,2	-0,3		9,1		0,0
Kulut yhteensä	-8,7	-7,0	-1,8	-8,1	-2,9	3,5	-25,1
Tulos ennen arvonalentumisia	5,3	2,0	0,5	0,7	-0,3	-0,3	7,8
Rahoitusvarojen arvonalentumiset	0,1	-0,5			-0,1		-0,5
Liiketulos	5,4	1,5	0,5	0,7	-0,3	-0,3	7,4
Tuloverot	-1,1	-0,3	-0,1	-0,1	0,1		-1,5
Ålandsbanken Abp:n osakkeen- omistajille kuuluva tilikauden tulos	4,3	1,2	0,4	0,6	-0,2	-0,3	5,9
Liiketoimintavolyymeja							
Antolainaus yleisölle	1 637	2 175			36	-21	3 827
Talletukset yleisöltä	1 693	1 301	7		28	-9	3 019
Aktiivisesti hallinnoitu pääoma	2 811	298	4 005			-3 110	4 005
Riskin määrä	602	663	11	44	275		1 596
Oma pääoma	72	88	2	11	56		228
Tunnuslukuja							
Oman pääoman tuotto, % (ROE)	23,6	5,3	75,3	21,1	-1,7		10,6
Kulu/tuotto-suhdeluku	0,62	0,78	0,80	0,92	1,11		0,76
Luottotappiotaso, %	-0,02	0,09			0,77		0,05

Historiallisia lukuja on oikaistu, koska mallia, jolla konttorit jaetaan Premium Bankingiin ja Private Bankingiin, on kehitetty.

5. Muutokset konsernirakenteessa

Kauden aikana konsernirakenteessa ei ole tapahtunut muutoksia.

6. Korkokate

Konserni	1. nelj. 2018	4. nelj. 2017	%	1. nelj. 2017	%
miljoonaa euroa					
Luottolaitokset ja keskuspankit	-0,2	-0,2	2	-0,2	-12
<i>josta negatiivisia korkoja</i>	-0,2	-0,3	-26	-0,3	-17
Yleisö ja julkisyhteisöt	15,9	16,0	-1	15,9	0
<i>josta negatiivisia korkoja</i>	0,0	0,0	-100	0,0	-100
Saamistodistukset	0,1	0,1	2	0,1	-29
Johdannaissopimukset	0,2	0,2	5	0,4	-46
Muut korkotuotot	0,0	0,0		0,0	
Korkotuotot yhteensä	15,9	16,0	-1	16,2	-2
<i>josta negatiivisia korkoja</i>	-0,2	-0,3	-27	-0,3	-19
Luottolaitokset ja keskuspankit	-0,1	-0,1	-12	-0,1	-10
<i>josta negatiivisia korkoja</i>	-0,1	-0,1	2	-0,1	4
Yleisö ja julkisyhteisöt	0,8	0,9	-6	1,0	-16
<i>josta negatiivisia korkoja</i>	-0,1	-0,1	26	0,0	
Liikkeeseen lasketut velkakirjat	0,5	0,6	-18	0,8	-34
<i>josta negatiivisia korkoja</i>	-0,1	-0,1	0	-0,1	0
Velat, joilla on huonompi etuoikeus kuin muilla veloilla	0,2	0,2	-4	0,3	-7
Johdannaissopimukset	0,4	0,3	50	0,4	5
Muut korkokulut	0,0	0,0	-6	0,0	-35
Korkokulut yhteensä	1,9	1,9	-2	2,3	-18
<i>josta negatiivisia korkoja</i>	-0,3	-0,3	4	-0,2	54
Korkokate	14,1	14,1	-1	13,9	1
Korkomarginaali, prosenttia	1,07	1,06		1,11	
Sijoitusmarginaali, prosenttia	1,03	1,02		1,09	

Korot johdannaissopimuksista esitetään yhdessä sen erän kanssa, jota ne suojaavat suojauslaskennan (käyvän arvon suojaus ja rahavirran suojaus) puitteissa.

Korkomarginaali on korollisten varojen keskisaldolla jaettujen korollisten varojen korko, josta on vähennetty korollisten velkojen keskisaldolla jaettujen korollisten velkojen korko. Keskisaldo on laskettu kyseisten kausien lopun arvojen ja avaavan taseen arvon keskiarvona.

Sijoitusmarginaali on korkokate suhteessa taseen keskimääräiseen loppusummaan.

7. Palkkiotuotot, netto

Konserni	1. nelj. 2018	4. nelj. 2017	%	1. nelj. 2017	%
miljoonaa euroa					
Ottolainaus	0,2	0,2	7	0,2	0
Antolainaus	0,7	0,9	-21	0,8	-9
Maksuliikenne	1,6	1,7	-2	1,5	7
Rahastopalkkiot	10,5	11,2	-6	5,2	
Varainhoitopalkkiot	2,9	2,8	3	2,8	2
Arvopaperinvälityspalkkiot	3,8	2,8	35	3,3	16
Muut palkkiot	0,8	0,8	-5	0,8	-3
Palkkiotuotot yhteensä	20,5	20,4	1	14,6	41
Maksuliikennepalkkiokulut	-1,0	-0,9	12	-0,9	4
Rahastopalkkiokulut	-5,4	-5,8	-7	-0,6	
Varainhoitopalkkiokulut	-0,2	-0,2	-3	-0,2	40
Arvopaperinvälityspalkkiokulut	-0,6	-0,7	-18	-0,6	0
Muut palkkiokulut	-0,2	-0,2	-9	-0,2	-32
Palkkiokulut yhteensä	-7,4	-7,8	-6	-2,5	
Palkkiotuotot, netto	13,2	12,6	4	12,1	9

8. Rahoituserien nettotuotto

Konserni	1. nelj. 2018	4. nelj. 2017	%	1. nelj. 2017	%
miljoonaa euroa					
Arvostusryhmä käypään arvoon tulosvaikutteisesti					
Saamistodistukset	0,0	0,0	7	0,0	6
Osakkeet ja osuudet	0,0	0,0	-100	0,0	-100
Johdannaisopimukset	0,0	0,2		0,3	
Lainasaamiset ¹⁾	0,0	-0,2	-100	0,6	-100
Arvostusryhmä käypään arvoon tulosvaikutteisesti	-0,1	-0,1	-14	0,8	
Suojauslaskenta					
<i>josta suojausinstrumentit ¹⁾</i>	-1,5	-1,5	-1	-3,4	-55
<i>josta suojauksen kohde ¹⁾</i>	1,9	1,6	19	3,0	-35
Suojauslaskenta ¹⁾	0,4	0,1		-0,4	
Nettotuotot valuuttatoiminnasta	1,2	1,0	24	0,4	
Nettotuotot rahoitusvaroista ¹⁾	0,0	0,0		0,0	
Yhteensä	1,5	1,0	55	0,9	80

1) Kiinteäkorkoiset lainat, jotka aikaisemmin kirjattiin käyvän arvon option puitteissa, on siirryttäessä IFRS 9:ään luokiteltu uudelleen ja kirjataan 1. tammikuuta 2018 alkaen käyvän arvon suojauksen puitteissa.

2) Eräpäivään asti pidettävien ja myytävissä olevien rahoitusvarojen markkina-arvon muutokset kirjataan IFRS 9:n mukaan muiden laajan tuloksen eriin, lukuun ottamatta muuttuneesta vastapuoliriskistä tai valuuttakurssimuutoksesta johtuvaa osaa näiden rahoitusvarojen markkina-arvon muutoksesta. Nämä arvonmuutokset kirjataan tuloslaskelmaan rahoituserien nettotuottona.

9. Muut kulut

Konserni	1. nelj. 2018	4. nelj. 2017	%	1. nelj. 2017	%
miljoonaa euroa					
IT-kulut (lukuun ottamatta markkinadatakuluja)	3,0	3,1	-3	3,2	-5
Kiinteistö- ja konttoritilakulut	1,3	1,4	-5	1,4	-1
Markkinointikulut	0,5	0,5	1	0,6	-11
Markkinadatakulut	0,6	0,6	-4	0,5	10
Henkilöstöön liittyvät kulut	0,6	0,7	-10	0,6	-4
Matkakulut	0,3	0,4	-31	0,3	-6
Ostetut palvelut	0,4	0,7	-39	0,5	-20
Talletussuojarahaston maksu	0,0	0,0	-100	0,0	-100
Vakauserä	0,4	0,3	7	0,0	
Muut kulut	1,6	1,6	3	1,5	10
Valmistus omaan käyttöön	-0,5	-0,9	-48	-1,0	-53
Yhteensä	8,4	8,5	-2	7,7	9

10. Antolainaus yleisölle ja julkisyhteisöille käyttötarkoituksittain

Konserni	31.3.2018		31.12.2017		%	31.3.2017		%
	Antolainaus ennen varauksia	Varaukset	Antolainaus varausten jälkeen	Antolainaus ennen varauksia		Antolainaus varausten jälkeen		
Yksityishenkilöt								
Asunnot	2 219	-4	2 215	1 891	-3	2 118	5	
Arvopaperit ja muut sijoitukset	304	0	304	435	0	254	20	
Elinkeinotoiminta	120	-2	118	143	-1	133	-12	
Muu yksityistalous	216	-2	214	193	-2	195	10	
Yksityishenkilöt yhteensä	2 859	-9	2 851	2 662	-6	2 700	6	
Yritykset								
Merenkulku	46	0	46	57	0	55	-15	
Kauppa	45	0	45	40	-1	38	17	
Asuntotoiminta	321	0	321	373	-1	367	-12	
Muu kiinteistötoiminta	247	-2	245	264	-2	229	7	
Rahoitus- ja vakuutustoiminta	264	0	264	194	0	208	27	
Hotelli- ja ravintolatoiminta	27	0	27	27	0	28	-3	
Muu palvelutoiminta	96	-1	96	99	-3	95	0	
Maatalous, metsätalous ja kalatalous	11	0	11	12	0	10	11	
Rakennustoiminta	45	0	45	34	0	36	24	
Muu teollisuustoiminta	40	0	40	34	0	36	10	
Yritykset yhteensä	1 142	-4	1 138	1 134	-7	1 101	3	
Julkisyhteisöt ja aatteelliset järjestöt	31	0	31	25	0	26	22	
Julkisyhteisöt ja aatteelliset järjestöt yhteensä	31	0	31	25	0	26	22	
Antolainaus yhteensä	4 033	-13	4 020	3 821	-13	3 827	5	

11. Varaukset odotettavissa olevia tappioita varten

Konserni	Vaihe 1	Vaihe 2	Vaihe 3	Yhteensä
miljoonaa euroa				
Avaava tase 1. tammikuuta 2018	1,7	1,1	10,0	12,8
Alkuperäisestä myöntämisestä ja hankinnasta johtuvat lisäykset	0,1	0,0	0,0	0,2
Vähennys poiskirjaamisten ja erääntymisten seurauksena	0,0	0,0	-0,3	-0,3
Muutokset muuttuneen luottoriskin seurauksena (netto)	-0,2	0,0	0,4	0,2
Siirto vaiheeseen 1	0,0	0,0	0,0	0,0
Siirto vaiheeseen 2	-0,1	0,2	-0,1	0,0
Siirto vaiheeseen 3	0,0	-0,1	0,1	0,0
Muut oikaisut	0,0	0,0	0,0	0,0
Päättävä tase 31. maaliskuuta 2018	1,5	1,2	10,1	12,9
- josta saamiset yleisöltä	1,4	1,2	10,0	12,5
- josta saamistodistukset	0,1	0,0	0,0	0,1
- josta taseen ulkopuoliset erät	0,1	0,0	0,2	0,3
Kauden varausten muutos				0,0
Kauden todetut luottotappiot				0,2
Todettujen luottotappioiden kauden palautus				-0,1
Rahoitusvarojen arvonalentumiset tuloslaskelmassa				0,2

12. Ottolainaus yleisöltä ja julkisyhteisöiltä, mukaan lukien joukkolainat ja sijoitustodistukset

Konserni	31.3.2018	31.12.2017	%	31.3.2017	%
miljoonaa euroa					
Talletukset yleisöltä ja julkisyhteisöiltä					
Avista	2 748	2 749	0	2 795	-2
Määräaikaiset talletukset	349	399	-12	225	55
Talletukset yhteensä	3 098	3 148	-2	3 019	3
Yleiseen liikkeeseen lasketut sijoitustodistukset ¹	3	7	-62	23	-89
Indeksiobligaatit (strukturoidut tuotteet)	6	10	-38	16	-62
Vastuudebentuurilainat	31	33	-6	37	-17
Joukkolainat ja sijoitustodistukset yhteensä	39	49	-20	76	-48
Ottolainaus yhteensä	3 137	3 197	-2	3 095	1

¹ Tähän erään eivät sisälly luottolaitosten merkitsemät velkakirjat.

13. Liikkeeseen lasketut velkakirjat

Konserni	31.3.2018	31.12.2017	%	31.3.2017	%
miljoonaa euroa					
Sijoitustodistukset	232	158	46	198	17
Katetut joukkolainat	1 309	1 332	-2	1 191	10
Kattamattomat senior-joukkolainat	100	100	0	189	-47
Indeksiobligaatit (strukturoidut tuotteet)	6	10	-38	16	-62
Yhteensä	1 647	1 600	3	1 594	3

14. Johdannaissopimukset

Konserni	31.3.2018			31.12.2017					
	Nimellismäärä/juoksuaika			Positiiviset Negatiiviset			Positiiviset Negatiiviset		
miljoonaa euroa	alle 1 v	1-5 v	yli 5 v	Nimellis- määrä	markkina- arvot	markkina- arvot	Nimellis- määrä	markkina- arvot	markkina- arvot
Johdannaiset kaupankäyntiin									
Korkosidonnaiset sopimukset									
<i>Koronvaihtosopimukset</i>	0	15	40	55	2	2	94	2	3
<i>Korkofutuurit</i>	0	0	0	0	0	0	0	0	0
<i>Korko-optiot – ostetut</i>	0	0	0	0	0	0	0	0	0
<i>Korko-optiot – myytyt</i>	0	0	0	0	0	0	0	0	0
Valuuttasidonnaiset sopimukset									
<i>Valuuttatermiinit</i>	505	0	0	505	6	6	492	4	4
Osakesidonnaiset sopimukset									
<i>Osakeoptiot – ostetut</i>	5	0	0	5	1	0	5	1	0
<i>Osakeoptiot – asetetut</i>	4	0	0	4	0	1	4	0	1
Muut johdannaissopimukset	0	0	0	0	0	0	8	0	0
Yhteensä	513	15	40	568	9	9	603	7	8
Johdannaiset markkina-arvon suojaukseen									
Korkosidonnaiset sopimukset									
<i>Koronvaihtosopimukset</i>	12	472	322	806	13	9	771	15	7
Yhteensä	12	472	322	806	13	9	771	15	7
Johdannaiset rahavirran suojaukseen									
Korkosidonnaiset sopimukset									
<i>Koron- ja valuuttavaihtosopimukset</i>	49	0	0	49	0	9	51	0	7
Yhteensä	49	0	0	49	0	9	51	0	7
Johdannaiset ulkomaantoiminnan nettoinvestoinnin suojaukseen									
Valuuttasidonnaiset sopimukset									
<i>Valuuttavaihtosopimukset</i>	60	0	0	60	0	0	55	0	0
Yhteensä	60	0	0	60	0	0	55	0	0
Johdannaissopimukset yhteensä	634	487	362	1 483	22	27	1 479	21	23
<i>joista OTC-selvitettyjä</i>									
<i>joista muutoin selvitettyjä</i>	12	484	359	855	13	10	855	15	10

Johdannaissopimukset kirjataan 1. tammikuuta 2018 alkaen yhdessä niihin kuuluvien kertyneiden korkojen kanssa. Historiallisten vertailukausien luvut on oikaistu.

15. Rahoitusinstrumentit käypään arvoon

Konserni		31.3.2018			
miljoonaa euroa	Instrumentit joille noteeratut hinnat (taso 1)	Arvostus perustuen saatavilla olevaan markkinainformaatioon (taso 2)	Arvostus ilman saatavilla olevaa markkinainformaatiota (taso 3)		Yhteensä
Keskuspankkirahoitukseen oikeuttavat saamistodistukset	541				541
Saamiset yleisöltä ja julkisyhteisöiltä ¹⁾		90			90
Osakkeet ja osuudet	0	0	1		1
Johdannaissopimukset ²⁾	0	22			22
Rahoitusvarat yhteensä	541	112	1		653
Velat yleisölle ja julkisyhteisöille		0			0
Liikkeeseen lasketut velkakirjat		755			755
Johdannaissopimukset ²⁾	0	27			27
Velat, joilla on huonompi etuoikeus kuin muilla veloilla		6			6
Rahoitusvelat yhteensä	0	787	0		787

Konserni		31.12.2017			
miljoonaa euroa	Instrumentit joille noteeratut hinnat (taso 1)	Arvostus perustuen saatavilla olevaan markkinainformaatioon (taso 2)	Arvostus ilman saatavilla olevaa markkinainformaatiota (taso 3)		Yhteensä
Keskuspankkirahoitukseen oikeuttavat saamistodistukset	495				495
Saamiset yleisöltä ja julkisyhteisöiltä		88			88
Osakkeet ja osuudet	0	0	1		1
Johdannaissopimukset	0	21			21
Rahoitusvarat yhteensä	495	108	1		605
Velat yleisölle ja julkisyhteisöille		0			0
Liikkeeseen lasketut velkakirjat		755			755
Johdannaissopimukset	0	23			23
Velat, joilla on huonompi etuoikeus kuin muilla veloilla		8			8
Rahoitusvelat yhteensä	0	785	0		785

1) Kiinteäkorkoiset lainat, jotka aikaisemmin kirjattiin käyvän arvon option puitteissa, on siirryttäessä IFRS 9:ään luokiteltu uudelleen ja kirjataan 1. tammikuuta 2018 alkaen käyvän arvon suojauksen puitteissa.

2) Johdannaissopimukset kirjataan 1. tammikuuta 2018 alkaen yhdessä niihin kuuluvien kertyneiden korkojen kanssa. Historiallisten vertailukausien luvut on oikaistu.

Rahoitusinstrumentit, joille on olemassa helposti saatavissa olevia hintatietoja ja jotka edustavat käypiä ja usein esiintyviä liiketapahtumia arvostetaan aktueelliin markkinahintaan. Rahoitusvaroilta käytetään aktueellia ostokursseja ja rahoitusveloille käytetään aktueellia myyntikursseja. Pankin nettomääräisen markkinariskin perusteella hallittavien rahoitusinstrumenttiryhmiä aktueelli markkinahinta rinnastetaan hintaan, joka saataisiin myytessä tai maksettisiin ostettaessa nettopositio. Rahoitusinstrumenteille, joille ei ole olemassa luotettavia markkinahintatietoja, käypä arvo määrätään arvostusmallien avulla. Tällaiset mallit voivat, instrumentin luonteesta riippuen, perustua esimerkiksi hintavertailuihin, nykyarvolaskelmiin tai optioarvostusteoriaan. Malleissa käytetään syöttötietoina markkinahintoja ja muita muuttujia, joiden arvioidaan vaikuttavan hinnoitteluun. Arvostusten perustana olevat mallit ja syöttötiedot todennetaan säännöllisesti sen varmistamiseksi, että ne ovat yhtäpitävät markkinakäytännön ja vakiintuneen finanssiteorian kanssa.

Arvostushierarkia

Rahoitusinstrumentit, jotka on arvostettu perustuen aktiivisilta markkinoilta saataviin identtisten varojen/velkojen markkinanoteerauksiin, luokitellaan tasona 1. Rahoitusinstrumentit, jotka on arvostettu olennaisimmilta osin markkinadataan perustuvien arvostusmallien avulla, luokitellaan tasona 2. Rahoitusinstrumentit, jotka on arvostettu sellaisiin syöttötietoihin perustuvan mallin avulla, jotka eivät ole todennettavissa ulkoisilla markkinatiedoilla, luokitellaan tasona 3. Nämä omistukset ovat lähinnä listaamattomia osakkeita. Tällaiset omistukset arvostetaan yleensä pankin osuutena yhtiön substanssiarvosta. Listaamattomat osakkeet ovat olennaisemmilta osin luokiteltu myytävissä oleviksi. Näiden omistusten arvomuutokset kirjataan muihin laajan tuloksen eriin. Yllä olevissa taulukoissa käypään arvoon arvostetut rahoitusinstrumentit on luokiteltu huomioiden se, miten ne on arvostettu ja tasepäivänä tehdyssä arvostuksessa käytetyt

markkinadatan aste. Jos tasepäivänä tehty luokittelu on muuttunut verrattuna luokitteluun edellisenä vuodenvaihteena, instrumenttia on siirretty taulukossa olevien tasojen välillä. Kauden aikana ei ole tapahtunut instrumenttien siirtoja tasojen 1 ja 2 välillä. Tason 3 muutokset ilmenevät erillisestä taulukosta.

Muutokset tasoon 3 sisältyvissä omistuksissa		1.1.-31.3.2018
miljoonaa euroa		Osakkeet ja osuudet
Kirjattu arvo vuoden alussa		0,5
Uushankinnat/uudelleenluokittelu		0,0
Luovutettu/erääntynyt vuoden aikana		0,0
Realisoitunut arvonmuutos tuloslaskelmassa		0,0
Realisoitumaton arvonmuutos tuloslaskelmassa		0,0
Arvonmuutos kirjattu muihin laajan tuloksen eriin		0,0
Kirjattu arvo kauden päättyessä		0,5

16. Taseen ulkopuoliset sitoumukset

Konserni	31.3.2018	31.12.2017	%	31.3.2017	%
miljoonaa euroa					
Takaukset	43	40	9	43	0
Käyttämättömät sekkitililimiitit	220	216	2	84	
Käyttämättömät luottokorttilimiitit	76	74	2	69	10
Luottolupaukset	137	142	-4	194	-29
Muut sitoumukset	17	14	23	26	-33
Yhteensä	493	485	2	415	19

17. Rahoitusvarojen ja -velkojen netottaminen

Konserni	Varat			Velat		
	31.3.2018	31.12.2017	%	31.3.2018	31.12.2017	%
miljoonaa euroa						
Rahoitusvarat ja -velat, joihin kohdistuu nettoutus, nettoutussopimus tai vastaavanlainen sopimus						
Bruttosumma	22	21	3	95	55	72
Netotettu						
Yhteensä	22	21	3	95	55	72
Sidonnaiset rahamäärät, joita ei netoteta						
Rahoitusinstrumentit, nettoutussopimus	-11	-11	0	-11	-11	0
Rahoitusinstrumentit, vakuudet				-10	-11	-4
Käteisvarat, vakuudet	0	-1	-100	-57	-25	
Rahamäärät yhteensä, joita ei ole netotettu	-11	-12	-7	-79	-47	69
Yhteensä, netto	11	10	15	16	9	88

Johdannaissopimukset kirjataan 1. tammikuuta 2018 alkaen yhdessä niihin kuuluvien kertyneiden korkojen kanssa. Historiallisten vertailukausien luvut on oikaistu.

Taulukot esittävät rahoitusinstrumentit, jotka taseessa on vähennetty toisistaan IAS 32:n mukaisesti, ja rahoitusinstrumentit, joita koskee toimeenpantavissa oleva yleinen nettoutusjärjestely tai vastaavanlainen sopimus, jota ei ole kelpuutettu nettoutukseen. Rahoitusinstrumentit tarkoittavat johdannaisia, takaisinostosopimuksia ja käänteisiä takaisinostosopimuksia sekä arvopapereiden lainaksi ottamista ja lainaksi antamista koskevia sopimuksia. Vakuudet tarkoittavat rahoitusinstrumentteja tai käteisvaroja, jotka on saatu tai annettu niitä liiketoimia varten, joita koskee toimeenpantavissa oleva yleinen nettoutusjärjestely tai vastaavanlaiset sopimukset, jotka sallivat vastapuolta kohtaan olevien velvoitteiden nettoutuksen maksukyvyttömyystilanteessa. Vakuuksien arvo on rajoitettu taseeseen kirjattuun sidonnaiseen rahamäärään, minkä vuoksi vakuuksien yliarvoja ei ole sisällytetty. Määrät, joita ei ole vähennetty toisistaan taseessa, esitetään rahoitusvarojen tai -velkojen kirjatun arvon vähennyksenä rahoitusvaran ja -velan nettovastuun esittämiseksi.

18. Asetetut vakuudet

Konserni	31.3.2018	31.12.2017	%	31.3.2017	%
miljoonaa euroa					
Antolainaus luottolaitoksille	68	30		50	36
Saamistodistukset	180	162	11	164	10
Lainasaamiset, jotka muodostavat katettujen joukkolainojen vakuusmassan	2 066	1 989	4	1 665	24
Muut	3	3	-4	3	-5
Yhteensä	2 317	2 186	6	1 882	23

19. Vakavaraisuus

Konserni	31.3.2018	31.12.2017	%	31.3.2017	%
miljoonaa euroa					
Taseen mukainen oma pääoma	236,8	233,6	1	228,5	4
Ennakoitu osingonjako	-12,9	-10,0	28	-11,9	8
Ydinpääoma ennen vähennyksiä	223,9	223,6	0	216,5	3
Aineettomat hyödykkeet	-16,6	-15,9	4	-15,2	9
Saman verovelvollisen verovelkoja vastaan kuitatut tulevista kannattavuudesta riippuvat verosaamiset	0,0	0,0		0,0	
Eläkevarojen yliarvon vähennys	0,0	0,0		0,0	
Määräysvallattomien omistajien osuus	0,0	0,0	-5	0,0	8
Rahavirran suojaus	0,0	0,0	-43	0,1	-64
Muut arvonokaisut	-0,5	-1,3	-59	-1,3	-58
Odotetut tappiot IRB:n mukaan kirjanpitoon merkittyjen lisäksi (alijäämä)	-5,9	-8,8	-32	-10,1	-41
Ydinpääoma	200,9	197,6	2	190,0	6
Ensisijainen lisäpääoma	0,0	0,0		0,0	
Ensisijainen pääoma	200,9	197,6	2	190,0	6
Toissijaisen pääoman instrumentit	19,3	19,7	-2	18,7	3
Odotetut tappiot IRB:n mukaan kirjanpitoon merkittyjen lisäksi (yliäämä)	1,1	1,7	0	0,0	0
Toissijainen pääoma	20,4	21,4	-5	18,7	9
Omat varat yhteensä	221,3	219,0	1	208,7	6
Luottoriskin vakavaraisuusvaatimus IRB-menetelmän mukaan	46,1	46,5	-1	47,3	-3
Asuntolainojen riskipainolattian vakavaraisuusvaatimus	5,8				
Luottoriskin vakavaraisuusvaatimus standardimenetelmän mukaan	59,8	60,3	-1	63,7	-6
Arvonokaisuriskin vakavaraisuusvaatimus	0,0	0,0	-23	0,4	-97
Operatiivisen riskin vakavaraisuusvaatimus	17,1	16,2	5	16,2	5
Vakavaraisuusvaatimus	128,9	123,0	5	127,7	1
Vakavaraisuussuhteet					
Ydinpääoman osuus, %	12,5	12,9		11,9	
Ensisijaisen pääoman osuus, %	12,5	12,9		11,9	
Kokonaispääoman osuus, %	13,7	14,2		13,1	
Riskin määrä	1 611	1 538	5	1 596	1
josta luottoriskin osuus, %	87	87		87	
josta arvonokaisuriskin osuus, %	0	0		0	
josta operatiivisen riskin osuus, %	13	13		13	

Lisäpääomaa koskevat vaatimukset, %	31.3.2018	31.12.2017	31.3.2017
Ydinpääomavaatimus yhteensä, mukaan lukien lisäpääomavaatimus	7,9	7,9	8,0
josta ydinpääomavaatimus	4,5	4,5	4,5
josta kiinteä lisäpääomavaatimus	2,5	2,5	2,5
josta muuttuva lisäpääomavaatimus	0,9	0,9	1,0
Käytettävissä oleva ydinpääoma käytettäväksi lisäpääomana	12,5	12,9	11,9

Vastuuryhmä	31.3.2018				
miljoonaa euroa	Bruttovastuu	Vastuu maksukyvyttö-myshetkellä	Riski-paino, %	Riskin määrä	Vaka-varaisuus-vaatimus
Luottoriski sisäisten luottoluokitusten menetelmän mukaan					
Ilman omia LGD-estimaatteja					
Yritykset - Muut suurehkot yritykset	206,6	145,0	51	73,8	5,9
Yritykset - Pk-yritykset	382,9	326,5	67	218,3	17,5
Yritykset - Erityisantolainaus	7,1	7,1	83	5,9	0,5
Omat LGD-estimaatit					
Kiinteistövakuudelliset vähittäisvastuut (pk-yritykset)	105,9	105,6	27	28,9	2,3
Kiinteistövakuudelliset vähittäisvastuut (ei pk-yritykset)	1 782,4	1 772,6	11	194,4	15,6
Vähittäisvastuut - muut pk-yritykset	38,6	37,7	26	9,8	0,8
Vähittäisvastuut - muut, ei pk-yritykset	318,7	287,7	16	45,4	3,6
Vastuut yhteensä sisäisten luottoluokitusten menetelmän mukaan	2 842,1	2 682,3	21	576,6	46,1
Luottoriski standardimenetelmän mukaan					
Valtiot ja keskuspankit	532,8	586,5	0	0,0	0,0
Aluehallinnot ja paikallisviranomaiset	7,2	27,3	0	0,0	0,0
Julkisyhteisöt ja julkisoikeudelliset laitokset	5,1	5,1	0	0,0	0,0
Kansainväliset kehityspankit	45,4	46,0	0	0,0	0,0
Kansainväliset organisaatiot	22,1	22,1	0	0,0	0,0
Luottolaitokset	368,1	328,6	23	77,1	6,2
Yritykset	563,7	228,3	98	223,5	17,9
Vähittäissaamiset	160,9	81,6	72	59,0	4,7
Kiinteistövakuudelliset vastuut	924,1	920,5	33	301,4	24,1
Maksukyvyttömyystilassa olevat vastuut	2,0	2,0	147	3,0	0,2
Erityisen suuren riskin sisältävät erät	0,5	0,5	150	0,8	0,1
Katetut joukkolainat	372,7	372,6	10	37,3	3,0
Yhteistä sijoitustoimintaa harjoittaviin yrityksiin liittyvät vastuut (rahastot)	0,0	0,0	0	0,0	0,0
Oman pääoman ehtoiset vastuut	0,6	0,6	100	0,6	0,0
Muut erät	144,2	144,2	31	45,3	3,6
Vastuut yhteensä standardimenetelmän mukaan	3 149,5	2 766,0	27	747,9	59,8
Kokonaisriskin määrä, luottoriski	5 991,6	5 448,3	24	1 324,5	106,0

Vastuuryhmä	31.12.2017				
miljoonaa euroa	Bruttovastuu	Vastuu maksukyvyttömyyshetkellä	Riskipaino, %	Riskin määrä	Vakavaraisuusvaatimus
Luottoriski sisäisten luottoluokitusten menetelmän mukaan					
Ilman omia LGD-estimaatteja					
Yritykset - Muut suurehkot yritykset	178,3	145,7	51	74,6	6,0
Yritykset - Pk-yritykset	345,7	318,7	66	211,2	16,9
Yritykset - Erityisantolainaus	7,1	7,1	83	5,9	0,5
Omat LGD-estimaatit					
Kiinteistövakuudelliset vähittäisvastuut (pk-yritykset)	111,3	110,9	29	32,4	2,6
Kiinteistövakuudelliset vähittäisvastuut (ei pk-yritykset)	1 781,9	1 772,1	11	199,7	16,0
Vähittäisvastuut - muut pk-yritykset	38,3	37,5	28	10,5	0,8
Vähittäisvastuut - muut, ei pk-yritykset	323,8	293,0	16	47,0	3,8
Vastuut yhteensä sisäisten luottoluokitusten menetelmän mukaan	2 786,4	2 685,1	22	581,3	46,5
Luottoriski standardimenetelmän mukaan					
Valtiot ja keskuspankit	603,1	650,0	0	0,0	0,0
Aluehallinnot ja paikallisviranomaiset	7,4	26,5	0	0,0	0,0
Julkisyhteisöt ja julkisoikeudelliset laitokset	5,1	5,1	0	0,0	0,0
Kansainväliset kehityspankit	46,0	46,2	0	0,0	0,0
Kansainväliset organisaatiot	22,1	22,1	0	0,0	0,0
Luottolaitokset	297,3	255,7	24	62,3	5,0
Yritykset	465,6	228,4	98	223,1	17,8
Vähittäissaamiset	240,5	82,2	72	59,5	4,8
Kiinteistövakuudelliset vastuut	951,7	948,0	33	309,6	24,8
Maksukyvyttömyystilassa olevat vastuut	0,0	0,0	150	0,0	0,0
Erityisen suuren riskin sisältävät erät	0,4	0,4	150	0,6	0,0
Katetut joukkolainat	371,0	371,0	10	37,1	3,0
Yhteistä sijoitustoimintaa harjoittaviin yrityksiin liittyvät vastuut (rahastot)	0,0	0,0	0	0,0	0,0
Oman pääoman ehtoiset vastuut	0,7	0,7	100	0,7	0,1
Muut erät	68,4	68,4	89	60,5	4,8
Vastuut yhteensä standardimenetelmän mukaan	3 079,2	2 704,5	28	753,5	60,3
Kokonaisriskin määrä, luottoriski	5 865,6	5 389,6	25	1 334,8	106,8

Vähimmäisomavaraisuusaste	31.3.2018	31.12.2017	%	31.3.2017	%
miljoonaa euroa					
Ensisijainen pääoma	200,9	197,6	2	190,0	6
Vastuiden kokonaismäärä	5 596,0	5 440,4	3	5 324,4	5
josta taseeseen sisältyviä eriä	5 494,3	5 340,6	3	5 221,9	5
josta taseen ulkopuolisia eriä	101,7	99,8	2	102,5	-1
Vähimmäisomavaraisuusaste, %	3,6	3,6	-1	3,6	1

Vähimmäisomavaraisuusaste on laskettu kauden lopun tilanteen mukaan. Ensisijainen pääoma sisältää kauden tuloksen.

KÄÄNNÖS

Raportti Ålandsbanken Abp:n osavuositarkastuksen 1.1.–31.3.2018 yleisluonteisesta tarkastuksesta

Ålandsbanken Abp:n hallitukselle

Johdanto

Olemme tarkastaneet yleisluonteisesti Ålandsbanken Abp:n konsernin lyhennetyn taseen 31.3.2018, lyhennetyn laajan tuloslaskelman, lyhennetyn oman pääoman muutoksia koskevan laskelman, lyhennetyn rahavirtalaskelman ja tietyt selittävät liitetiedot kyseisenä päivänä päättyneeltä kolmen kuukauden jaksolta. Hallitus ja toimitusjohtaja vastaavat osavuositarkastuksen laatimisesta IAS 34 Osavuositarkastukset -standardin sekä muiden Suomessa voimassa olevien osavuositarkastuksen laatimista koskevien säännösten mukaisesti. Suorittamamme yleisluonteisen tarkastuksen perusteella esitämme johtopäätöksen osavuositarkastuksesta.

Yleisluonteisen tarkastuksen laajuus

Yleisluonteinen tarkastus on suoritettu kansainvälisen yleisluonteista tarkastusta koskevan standardin ISRE 2410 "Yhteisön tilintarkastajan suorittama osavuosi-informaation yleisluonteinen tarkastus" mukaisesti. Yleisluonteiseen tarkastukseen kuuluu tiedustelujen tekemistä pääasiallisesti talouteen ja kirjanpitoon liittyvistä asioista vastaaville henkilöille sekä analyyttisiä toimenpiteitä ja muita yleisluonteisen tarkastuksen toimenpiteitä. Yleisluonteinen tarkastus on laajuudeltaan huomattavasti suppeampi kuin tilintarkastusstandardien mukaisesti suoritettava tilintarkastus, ja siksi emme pysty sen perusteella varmistumaan siitä, että saamme tietoomme kaikki sellaiset merkittävät seikat, jotka ehkä tunnistettaisiin tilintarkastuksessa. Näin ollen emme anna tilintarkastuskertomusta.

Johtopäätös

Yleisluonteisen tarkastuksen perusteella tietoomme ei ole tullut mitään, mikä antaisi meille syyn uskoa, ettei osavuositarkastusta ole laadittu IAS 34 Osavuositarkastukset -standardin sekä muiden Suomessa voimassa olevien osavuositarkastuksen laatimista koskevien säännösten mukaisesti.

Helsingissä 25. huhtikuuta 2018

MARCUS TÖTTERMAN
Marcus Tötterman
KHT

MARI SUOMELA
Mari Suomela
KHT

KPMG OY AB
DANIEL HAGLUND
Daniel Haglund
HT