

# Osavuosisikatsaus

kaudelta tammikuu-maaliskuu 2020 • 24.4.2020

## Tammikuu-maaliskuu 2020

### verrattuna tammikuu-maaliskuuhun 2019

- Liiketulos kasvoi 19 prosenttia 6,9 miljoonaan euroon (5,8).
- Osakkeenomistajille kuuluva kauden tulos kasvoi 19 prosenttia 5,4 miljoonaan euroon (4,6).
- Korkokate kasvoi 10 prosenttia 14,5 miljoonaan euroon (13,2).
- Palkkiotuotot, netto, kasvoivat 20 prosenttia 16,9 miljoonaan euroon (14,1).
- Kulut kasvoivat 4 prosenttia 27,2 miljoonaan euroon (26,0).
- Rahoitusvarojen arvonalentumiset (netto, mukaan lukien palautukset) olivat 3,8 miljoonaa euroa (0,4) vastaten 0,37 prosentin luottotappiotasoa (0,05).
- Oman pääoman tuotto verojen jälkeen (ROE) kasvoi 8,4 prosenttiin (7,6).
- Osakekohtainen tulos kasvoi 18 prosenttia 0,35 euroon (0,30).
- Ydinpääoman osuus kasvoi 14,4 prosenttiin (13,4).
- Muutetut tulevaisuudennäkymät: Markkinoiden alhaisen näkyvyyden ja suuren volatiliteetin vuoksi Ålandsbanken on päättänyt, että pankki pidättäytyy toistaiseksi näkymien antamisesta vuodelle 2020.

*”Ålandsbankenin alkuvuoden tuotot ovat vahvat. 14,5 miljoonan euron korkokate on 10 prosenttia parempi ja 16,9 miljoonan euron nettomääräiset palkkiotuotot ovat 20 prosenttia paremmat kuin edellisen vuoden vastaavana kautena. Ålandsbankenin 10,7 miljoonan euron tulos ennen arvonalentumiskirjauksia on 72 prosenttia parempi kuin edellisenä vuonna.*

*Kaikki tietävät, että koronapandemiasta aiheutuu talouden huomattava taantuma. Kukaan ei kuitenkaan tiedä, miten pitkä ja syvä siitä tulee. Ålandsbanken varautuu suhdannelaskuun lisäämällä merkittävästi malliperustaisia arvonalentumisvarauksiaan ja kirjaa arvonalentumisia yhteensä 3,8 miljoonaa euroa (0,4 miljoonaa euroa ensimmäisellä neljänneksellä 2019).*

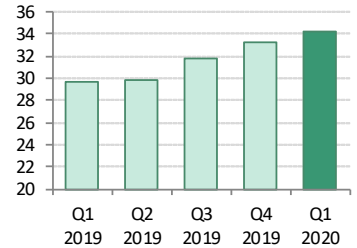
*Pankin liiketulos ensimmäiseltä neljännekseltä kasvaa 19 prosenttia 6,9 miljoonaan euroon, mikä on tyydyttävä tulos vallitsevista olosuhteista.”*



Peter Wiklöf, toimitusjohtaja ja konsernijohtaja

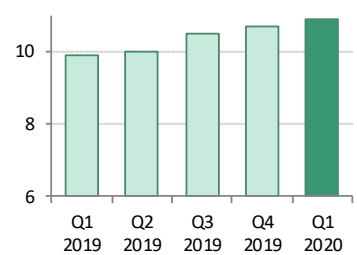
### Liiketulos liukuva 4 neljänestä

miljoonaa euroa



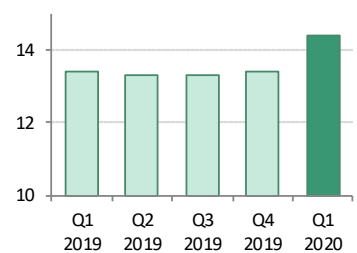
### ROE liukuva 4 neljänestä

prosenttia



### Ydinpääoman osuus

prosenttia



Ålandsbanken on pankki, joka panostaa voimakkaasti asiakassuhteisiin ja henkilökohtaiseen palveluun. Pankilla on vankka sijoitusosaaminen ja lisäksi se tarjoaa hyviä rahoituspalveluja. Vuonna 1919 perustettu liikepankki on ollut listattuna Helsingin pörssissä vuodesta 1942. Ålandsbankenin pääkonttori sijaitsee Maarianhaminassa. Pankilla on kaksi konttoria Ahvenanmaalla ja viisi konttoria Manner-Suomessa sekä kolme konttoria Ruotsissa. Ålandsbanken-konserniin kuuluu kaikkineen kaksi tytäryhtiötä, joiden toiminta liittyy eri tavoin pankkitoimintaan.

# Taloudelliset tunnusluvut

Konserni	1. nelj. 2020	4. nelj. 2019	%	1. nelj. 2019	%
<b>miljoonaa euroa</b>					
<b>Tulos</b>					
Korkokate	14,5	14,0	3	13,2	10
Palkkiotuotot, netto	16,9	16,3	4	14,1	20
Käyvän arvon rahoituserien nettotuotto	0,7	1,1	-32	0,4	80
Muut tuotot	5,8	5,0	15	4,6	26
<b>Tuotot yhteensä</b>	<b>37,9</b>	<b>36,4</b>	<b>4</b>	<b>32,3</b>	<b>18</b>
<b>Kulut</b>					
Henkilöstökulut	-15,2	-14,6	4	-14,5	5
Muut kulut	-9,0	-7,6	18	-8,7	3
Poistot	-3,1	-3,3	-8	-2,8	8
<b>Kulut yhteensä</b>	<b>-27,2</b>	<b>-25,5</b>	<b>7</b>	<b>-26,0</b>	<b>4</b>
<b>Tulos ennen arvonalentumisia</b>	<b>10,7</b>	<b>10,9</b>	<b>-2</b>	<b>6,2</b>	<b>72</b>
Rahoitusvarojen arvonalentumiset, netto	-3,8	-1,8		-0,4	
<b>Liiketulos</b>	<b>6,9</b>	<b>9,1</b>	<b>-24</b>	<b>5,8</b>	<b>19</b>
Tuloverot	-1,5	-1,9	-22	-1,2	23
<b>Katsauskauden tulos</b>	<b>5,4</b>	<b>7,2</b>	<b>-24</b>	<b>4,6</b>	<b>18</b>
<b>Tuloksen jakautuminen:</b>					
<b>Ålandsbanken Abp:n osakkeenomistajat</b>	<b>5,4</b>	<b>7,2</b>	<b>-24</b>	<b>4,6</b>	<b>19</b>
<b>Volyymitietoja</b>					
Saamiset yleisöltä ja julkisyhteisöiltä	4 076	4 110	-1	4 017	1
Talletukset yleisöltä ja julkisyhteisöiltä	3 409	3 368	1	3 107	10
Aktiivisesti hallinnoitu pääoma <sup>1</sup>	5 431	6 343	-14	5 476	-1
Oma pääoma	258	258	0	247	4
Taseen loppusumma	5 599	5 607	0	5 542	1
Riskin määrä	1 589	1 583	0	1 548	3
<b>Tunnuslukuja</b>					
Oman pääoman tuotto, % (ROE) <sup>2</sup>	8,4	11,4		7,6	
Oman pääoman tuotto, % (ROE), liukuva 12 kk kauden loppuun	10,9	10,7		9,9	
Kulu/tuotto-suhdeluku <sup>3</sup>	0,72	0,70		0,81	
Luottotappiotaso, % <sup>4</sup>	0,37	0,18		0,05	
LCR, % <sup>5</sup>	146	139		171	
Loan/deposit ratio, % <sup>6</sup>	120	122		129	
Core funding ratio, % <sup>7</sup>	89	90		90	
Omavaraisuus, % <sup>8</sup>	4,6	4,6		4,5	
Ydinpääoman osuus, % <sup>9</sup>	14,4	13,4		13,4	
Osakekohtainen tulos, euroa <sup>10</sup>	0,35	0,46	-25	0,30	18
Osakekohtainen tulos, laimennettu, euroa	0,35	0,46	-24	0,30	18
Osakekohtainen tulos, liukuva 12 kk kauden loppuun, euroa	1,75	1,69	3	1,52	15
Osakekohtainen oma pääoma, euroa <sup>11</sup>	16,54	16,61	0	15,91	4
Osakekohtainen oma pääoma, laimennettu,	16,54	16,59	0	15,86	4
Osakekurssi A-osake, euroa	17,00	17,00		15,10	13
Osakekurssi B-osake, euroa	15,70	16,55	-5	14,20	11
Osakkeiden lukumäärä, tuhat kpl	15 586	15 551	0	15 525	0
Osakkeiden lukumäärä, laimennettu, tuhat kpl	15 600	15 601	0	15 595	0
Tehdyt työtunnit kokopäivätoimiksi muunnettuna	720	705	2	683	5

<sup>1</sup> Aktiivisesti hallinnoitu pääoma käsittää omissa rahastoissa olevan hallinnoitavan pääoman sekä täyden valtakirjan varainhoidossa ja konsultatiivisessa varainhoidossa olevan arvopaperivolyymien

<sup>2</sup> Osakkeenomistajille kuuluva katsauskauden tulos / Osakkeenomistajien osuus omasta pääomasta keskimäärin

<sup>3</sup> Kulut / Tuotot

<sup>4</sup> Arvonalentumiset luotoista ja muista saamisista yleisöltä/saamiset yleisöltä kauden alussa

<sup>5</sup> LCR-varat taso 1 ja 2 / 30 päivän nettoulosvirtaukset

<sup>6</sup> Saamiset yleisöltä ja julkisyhteisöiltä / Talletukset yleisöltä ja julkisyhteisöiltä

<sup>7</sup> Saamiset yleisöltä ja julkisyhteisöiltä / Ottolainaus mukaan lukien yleiseen liikkeeseen lasketut sijoitustodistukset, indeksiobligatiot ja debentuurit sekä liikkeeseen lasketut katetut joukkolainat

<sup>8</sup> Oma pääoma / Taseen loppusumma

<sup>9</sup> Ydinpääoma / Riskin määrä

<sup>10</sup> Osakkeenomistajien osuus tilikauden tuloksesta / Osakkeiden lukumäärä keskimäärin

<sup>11</sup> Osakkeenomistajien osuus omasta pääomasta / Osakkeiden lukumäärä tilinpäätöspäivänä

# Kommentteja

## MAKROTILANNE

Mikään ei ole ennallaan. Maailma on suurelta osin pysähtynyt sen jälkeen, kun Kiina joulukuussa 2019 ilmoitti virustartuntaongelmista. SARS-cov-2-virus (koronavirus) on levinnyt ensimmäisellä neljänneksellä maasta maahan aiheuttaen tuhoisia seurauksia sekä kansanterveydelle että taloudelle. Suomessa vallitsee poikkeustila sitten maaliskuun puolivälin. Suuremmat julkiset kokoontumiset on kielletty ja koulut on suljettu sekä rajavalvontaa on kiristetty.

Maailman pörssit ovat pudonneet rajusti vuodenvaihteen jälkeen ja päivittäiset heilahtelut ovat olleet suuria. Poliittiselta taholta on otettu käyttöön sekä finanssi- että rahapoliittisia elvytystoimenpiteitä yrityksenä hillitä kriisin vaikutuksia. Yhdysvaltain keskuspankki Federal Reserve (Fed) alensi 3. maaliskuuta ohjaukorkoiaan 50 korkopistettä 1,00-1,25 prosenttiin. Tämä oli ensimmäinen kerta finanssikriisin jälkeen, kun Fed toimi varsinaisten kokousten ulkopuolella. Vajaat kaksi viikkoa myöhemmin Fed alensi korkoa vielä 100 korkopistettä lisää 0-0,25 prosenttiin.

Samanaikaisesti maailman keskuspankit, EKP ja Ruotsin keskuspankki mukaan luettuina, ovat käynnistäneet massiivisia tukitoimenpiteitä lisätäkseen markkinoiden likviditeettiä ja vakautta tarkoituksenaan tukea sekä yrityksiä että palkansaajia.

## VIITEKORKOJEN NELJÄNNEKSIKESKIVÄRTÖ, PROSENTTIA

	1. nelj. 2020	4. nelj. 2019	1. nelj. 2019
Euribor 3 kk	-0,41	-0,40	-0,31
Euribor 12 kk	-0,27	-0,28	-0,11
Stibor 3 kk	0,19	0,01	-0,07

Ensimmäisellä neljänneksellä osakekurssit putosivat Helsingin pörssissä (OMXHPI) 22 prosenttia ja Tukholman pörssissä (OMXSPI) 20 prosenttia.

Ruotsin kruunun arvo euroon nähden oli kauden aikana keskimäärin 2 prosenttia alhaisempi kuin edellisenä vuonna ja 4 prosenttia alhaisempi vuodenvaihteeseen verrattuna. Pankin Ruotsin toimintojen tuloksen muuntamisessa euroiksi on käytetty kauden keskikurssia, kun taas tase on muunnettu tasepäivän kurssiin.

## TÄRKEITÄ TAPAHTUMIA

Koronaviruksen aiheuttama maailmanlaajuinen pandemia on dramaattisesti muuttanut pankkitoiminnan harjoittamisen edellytyksiä. Ålandsbankenin palvelut ovat yhteiskunnan kannalta kriittisiä. Ålandsbanken on tehnyt kaikkensa, jotta pankki voi ylläpitää hyvää saavutettavuutta ja ottaa ennakoivasti yhteyttä asiakkaisiin. Fyysiset tapaamiset asiakkaiden kanssa on mahdollisuuksien mukaan korvattu digitaalisilla kokouksilla. Valtaosa henkilöstöstä on siirtynyt etätyöskentelyyn.

Yhteiskunnan sulkeminen vaikuttaa asiakkaisiimme negatiivisesti kaikilla eri maantieteellisillä markkinoillamme. Ålandsbankenin rooli paikallisessa yhteiskunnassa on kuitenkin erilainen Ahvenanmaalla kuin Manner-Suomessa ja Ruotsissa. Viimeksi mainituilla markkinoilla Ålandsbankenilla on erikoistunut strategia, jonka mukaan pankki keskittyy erityisesti yrittäjiin,

varakkaisiin perheisiin sekä yksityisasiakkaisiin, joilla on taloudellista liikkumavaraa. Ahvenanmaalla Ålandsbanken on kaikkien ahvenanmaalaisten pankki ja pankilla on sekä asema että halu olla mukana kehittämässä tulevaisuuden Ahvenanmaata.

Ahvenanmaalla Ålandsbanken sekä voi että haluaa osallistua elinkeinoelämään kohdistettaviin tukitoimiin. Olemme aktiivisesti mukana useissa työryhmissä ja laadimme nyt konkreettisia tukiohjelmia yhdessä Ahvenanmaan maakunnan hallituksen, Finnveran, paikallisten etujärjestöjen ja muiden maakunnassa toimivien pankkien kanssa. Olemme yhdessä kehittäneet likviditeettilainahojelman, jossa maakunnan hallitus yhdessä Finnveran kanssa takaa 80 prosenttia yritysten nostamasta likviditeettilainasta. Tämän lisäksi maakunnan hallitus antaa likviditeettilainoja ottaville yrityksille suorana tukena 20 prosenttia lainan määrästä.

Liikkeessä olevien B-osakkeiden määrä on kauden aikana kasvanut 34 556 B-osakkeella henkilöstön kannustinohjelmiin ja osakesäästöohjelmaan liittyvien pankin veloitteiden täyttämisen seurauksena.

## TULOS KAUDELTAMMIKUU-MAALISKUU 2020

Osakkeenomistajille kuuluva kauden tulos kasvoi 0,8 miljoonaa euroa eli 19 prosenttia 5,4 miljoonaan euroon (4,6).

Liiketulos kasvoi 1,1 miljoonaa euroa eli 19 prosenttia 6,9 miljoonaan euroon (5,8).

Oman pääoman tuotto kasvoi 8,4 prosenttiin (7,6).

Tuotot kasvoivat 5,6 miljoonaa euroa eli 18 prosenttia 37,9 miljoonaan euroon (32,3).

Korkokate kasvoi 1,3 miljoonaa euroa eli 10 prosenttia 14,5 miljoonaan euroon (13,2). Lisäys tulee korkeammista antolainavolyymeistä sekä Ruotsin korkeammista markkinakoroista. Tämän lisäksi talletuksiin ja varainhankintaan pääomamarkkinoilta liittyvät kulut ovat laskeneet.

Nettomääräiset palkkiotuotot kasvoivat 2,8 miljoonaa euroa eli 20 prosenttia 16,9 miljoonaan euroon (14,1), lähinnä varainhoitotoiminnan korkeampien tuottojen ansiosta.

Rahoituserien nettotuotto kasvoi 0,3 miljoonaa euroa 0,7 miljoonaan euroon (0,4), lähinnä likviditeettisalkun korkeampien realisointivoittojen ansiosta.

IT-tuotot kasvoivat 1,2 miljoonaa euroa eli 26 prosenttia 5,7 miljoonaan euroon (4,5). Crosskeyn uusi tytäryhtiö Model IT sisältyy tänä vuonna toimintaan, mikä on yksi selitys kasvuun. Myös nousseet projektituotot myötävaikuttivat kasvuun.

Kulut kasvoivat 1,2 miljoonaa euroa eli 4 prosenttia ja olivat 27,2 miljoonaa euroa (26,0). Valtaosa kulujen kasvusta liittyi tytäryhtiöön Crosskey ja hankittuun Model IT -yhtiöön, joka nyttemmin sisältyy toimintaan.

Pankin vakaussmaksun on arvioitu olevan 2,0 miljoonaa euroa. Viime vuoden vastaavana ajankohtana vakaussmaksu arvioitiin 2,3 miljoonaksi euroksi. Maksu vahvistettiin lopuksi toisella neljänneksellä 1,8 miljoonaksi euroksi.

Rahoitusvarojen malliperustaiset arvonalentumiskirjaukset kasvoivat koronapandemian odotettujen vaikutusten vuoksi. Terveitä luottoja (vaihe 1 ja vaihe 2) koskevat varaukset kasvoivat vuodenvaihteesta 2,8 miljoonaa euroa eli 200 prosenttia 1,4 miljoonasta eurosta 4,2 miljoonaan euroon. Kasvun selityksenä on osaksi arvonalentumismallin 0,8 miljoonan euron yleinen suhdannetarkistus ja osaksi 2,0 miljoonan euron ryhmäkohtainen varaus koskien lähinnä yrityssalkun kohonnutta tappioriskiä. Rahoitusvarojen nettomääräiset arvonalentumiskirjaukset kasvoivat yhteensä 3,4 miljoonaa euroa 3,8 miljoonaan euroon (0,4), vastaten 0,37 prosentin luottotappiotasoa (0,05).

Verokulut olivat 1,5 miljoonaa euroa (1,2) vastaten 21,7 prosentin todellista verokantaa (21,0).

### STRATEGISET LIIKETOIMINTA-ALUEET

Konsernin liiketuloksen 1,1 miljoonan euron kasvu 6,9 miljoonaan euroon jakautuu seuraavasti:

- Private Banking +1,7 (korkeammat tuotot)
- Premium Banking -0,8 (korkeammat arvonalentumiset)
- IT +0,1 (korkeammat tuotot)
- Konsernitoiminnot +0,1 & eliminoinnit

### LIIKETOIMINTAVAOLYYMIT

Siitä huolimatta, että aktiivisesti hallinnoidun pääoman nettosisäänvirtaus Ruotsin markkinoilla oli vahvaa, asiakkaiden lukuun aktiivisesti hallinnoitu pääoma aleni 912 miljoonaa euroa eli 14 prosenttia vuodenvaihteesta ja oli 5 431 miljoonaa euroa (6 343). Lasku johtui alhaisemmista markkina-arvoista.

Talletukset yleisöltä kasvoivat 1 prosentin vuodenvaihteesta ja olivat 3 409 miljoonaa euroa (3 368).

Saamiset yleisöltä alenivat 1 prosentin vuodenvaihteesta ja olivat 4 076 miljoonaa euroa (4 110).

### LUOTTOJEN LAATU

Luottosalkusta 72 prosenttia koostuu antolainauksesta yksityishenkilöille, mistä asuntolainojen osuus on 76 prosenttia. Yksityishenkilöiden kohdalla toiseksi suurin luottolaji on arvopaperiluotot, joiden vakuutena on markkinanoteerattu arvopapereita. Historiallisesti tarkasteltuna Ålandsbankenilla ei ole ollut olennaisia luottotappioita tästä luotonannosta. Yrityssalkku on hyvin samankaltainen kuin vähittäissalkku, koska monessa tapauksessa yritysten omistajat ovat myös Private Banking -asiakkaita.

Ålandsbanken ei vielä koe järjestämättömien luottojen kasvaneen koronakriisin vuoksi.

Rahoitusvarojen mallipohjaiset arvonalentumiskirjaukset IFRS 9:n mukaan kasvoivat merkittävästi koronakriisin ja odotetun laskusuhdanteen vuoksi.

Vaihe 3 -luotot kasvoivat vuodenvaihteesta 1,3 miljoonaa euroa 34,8 miljoonaan euroon. Vaihe 3 -luottojen osuus bruttomääräisistä saamisista yleisöltä oli 0,85 prosenttia (0,81). Varausaste vaihe 3 -luotoille oli 22 prosenttia (33). Suurimmalla osalla näistä luotoista on hyvät vakuudet.

Konsernin arvonalentumisvaraukset ovat 12,0 miljoonaa euroa (12,4), jakautuen seuraavasti: 0,8 miljoonaa vaiheessa 1 (0,5), 3,4 miljoonaa vaiheessa 2 (0,9) ja 7,8 miljoonaa vaiheessa 3 (11,1).

### LIKVIDITEETTI JA VARAINHANKINTA

Ålandsbankenin likviditeettireservi, joka koostuu kassavaroista ja sijoituksista keskuspankeissa, tilivaroista ja sijoituksista muissa pankeissa, likvideistä korollisista arvopapereista sekä pankin hallussa olevista pankin liikkeeseen laskemista, pantiksi asettamattomista katetuista joukkolainoista, oli 1 129 miljoonaa euroa 31. maaliskuuta 2020 (1 129 per 31. joulukuuta 2019), vastaten 20 prosenttia kokonaisvaroista (20) ja 28 prosenttia saamisista yleisöltä (27).

Maaliskuussa maksettiin takaisin 100 miljoonan euron kattamaton joukkolaina. Vuoden aikana erääntyy vielä 250 miljoonan euron katettu joukkolaina toukokuussa. Liikkeessä olevien joukkolainojen keskimääräinen jäljellä oleva juoksuaika oli noin 2,4 vuotta (2,5) per 31. maaliskuuta 2020.

Ålandsbankenin core funding ratio, määriteltynä saamiset yleisöltä suhteessa ottolainaukseen yleisöltä (mukaan lukien yleiseen liikkeeseen lasketut sijoitustodistukset ja vastuudebentuurilainat sekä liikkeeseen lasketut katetut joukkolainat), oli 89 prosenttia (90) per 31. maaliskuuta 2020.

Loan/deposit ratio oli 120 prosenttia (122).

Ålandsbankenin ulkoisista varainhankintälähteistä, oman pääoman ohella, talletukset yleisöltä muodostivat 66 prosenttia (65) ja liikkeeseen lasketut katetut joukkolainat 22 prosenttia (22).

Maksuvalmiusvaatimus (LCR) oli 146 prosenttia (139). Pysyvän varainhankinnan vaatimus (NSFR) oli 119 prosenttia (115).

### LUOTTOLUOKITUS

Ålandsbankenilla on Standard & Poor's Global Ratings -luottoluokituslaitokselta luottoluokitus BBB/A-2 positiivisin näkymin pitkäaikaiselle ja lyhytaikaiselle varainhankinnalle. Ålandsbankenin katettujen joukkolainojen luottoluokitus on AAA vakain näkymin.

### PÄÄOMA JA VAKAVARAISSUUS

Kauden aikana oma pääoma muuttui 5,4 miljoonan euron kauden tuloksen määrän, -6,2 miljoonan euron muun laajan tuloksen erien, kannustinohjelmien puitteissa toteutetun 0,2 miljoonan euron ja osakesäästöohjelmaan liittyen toteutetun 0,0 miljoonan euron uusien osakkeiden liikkeeselaskun myötä ja oli 257,8 miljoonaa euroa (258,4) per 31. maaliskuuta 2020.

Muihin laajan tuloksen eriin sisältyi IAS 19:n mukainen etuus-pohjaisten eläkejärjestelyjen uudelleenarvostus -0,2 miljoonalla eurolla verojen jälkeen.

Ydinpääoma kasvoi 16,8 miljoonaa euroa eli 8 prosenttia vuodenvaihteesta 228,3 miljoonaan euroon (211,5). Tärkeä selitys suureen kasvuun on se, että aiemmin ennakoitua osingonjakoa tilivuodelta 2019 ja ennakoitua osingonjakoa tilivuodelta 2020 ei ole nyt vähennetty ydinpääomasta, mikä perustuu 2. huhtikuuta 2020 pidetyn yhtiökokouksen tekemään, Finanssivalvonnan antamien suositusten mukaiseen päätökseen.

Riskin määrä oli muuttumattomalla tasolla eli 1 589 miljoonaa euroa (1 583). Luottoriskin määrä oli muuttumaton, kun taas operatiivisen riskin määrä, joka lasketaan perustuen kolmen viime tilivuoden tuottoihin, kasvoi 7 miljoonaa euroa.

Ydinpääoman osuus kasvoi 14,4 prosenttiin (13,4). Koska Ålandsbankenilla ei ole hybridipääomaa, ydinpääoman osuus on sama kuin ensisijaisen pääoman osuus.

Kokonaispääoman osuus kasvoi 16,6 prosenttiin (15,8).

Vähimmäispääomavaatimuksen lisäksi on voimassa erilaisia lisäpääomavaatimuksia, joita pääasiallisesti kansalliset valvonta- viranomaiset asettavat. Koronakriisin vuoksi useita näistä pääomavaatimuksista on alennettu. Luottolaitoksilla on oltava ydinpääomaa kiinteän lisäpääomavaatimuksen kattamiseksi 2,5 prosenttia, mikä on voimassa kaikissa EU-maissa. Muuttuva lisäpääomavaatimus voi vaihdella 0,0 ja 2,5 prosentin välillä. Luottolaitosten suomalaisille vastuille muuttuva lisäpääomavaatimus on edelleenkin 0,0 prosenttia. Ruotsalaisten vastuiden osalta vaatimusta on alennettu 2,5 prosentista 0,0 prosenttiin.

Finanssivalvonta on määrittänyt Suomen rahoitusjärjestelmän kannalta merkittävät luottolaitokset ja asettanut niille yksilölliset lisäpääomavaatimukset. Rahoitusjärjestelmän kannalta merkittäviä luottolaitoksia koskeva lisäpääomavaatimus ei koske Ålandsbanken.

Järjestelmäriskiä koskeva 1,0 prosentin lisäpääomavaatimus (järjestelmäriskipuskuri), jonka Finanssivalvonta asetti Ålandsbankenille 1. heinäkuuta 2019 alkaen Nordean pääkonttorin Ruotsista Suomeen siirtämisen seurauksena, on nyt alennettu 0,0 prosenttiin.

Finanssivalvonnan vahvistamat vakavaraisuussäännösten pilari 2:ta koskevat lisäpääomavaatimukset, jotka ovat yhteensä 1,5 prosenttia konsernin riskin määrästä, ovat edelleen voimassa. Vaatimus koskee luottokeskittymäriskiä (1,0 prosenttia) ja taseen korkoriskiä (0,5 prosenttia).

Kun kaikki nämä lisäpääomavaatimukset huomioidaan, vähimmäistasot ovat Ålandsbankenin osalta:

- Ydinpääoman osuus 8,5 prosenttia
- Ensisijaisen pääoman osuus 10,0 prosenttia
- Kokonaispääoman osuus 12,0 prosenttia

Edellä oleviin lisäpääomavaatimuksiin verrattuna Ålandsbankenilla on selvästi ylimääräistä pääomaa:

- Ydinpääoman osuus +5,9 prosenttiyksikköä
- Ensisijaisen pääoman osuus +4,4 prosenttiyksikköä
- Kokonaispääoman osuus +4,6 prosenttiyksikköä

Ålandsbankenille ei ole asetettu alentamiskelpoisten velkojen MREL-vaatimusta.

## **OLENNAISIA TAPAHTUMIA KAUDEN PÄÄTTÄMISEN JÄLKEEN**

Yhtiökokouksessa 2. huhtikuuta 2020 hallituksen jäsenet Nils Lampi, Christoffer Taxell, Åsa Ceder, Anders Å Karlsson, Ulrika Valassi ja Anders Wiklöf valittiin uudelleen hallitukseen. Samana päivänä pidetyssä hallituksen järjestäytymiskokouksessa Nils Lampi valittiin hallituksen puheenjohtajaksi ja Christoffer Taxell varapuheenjohtajaksi.

Yhtiökokous päätti valtuuttaa hallituksen päättämään enintään 1,00 euron osakekohtaisen osingon jakamisesta tilivuodelta 2019 yhtenä ja useampana ajankohtana. Valtuutus on voimassa varsinaiseen yhtiökokoukseen 2021 asti. Hallitus seuraa EKP:n ja Finanssivalvonnan antamaa suositusta ja hallitus ei tee valtuutuksen perusteella päätöstä osingonjaosta ennen 1. lokakuuta 2020. Ålandsbanken tulee julkaisemaan mahdolliset päätökset osinkojaosta erikseen ja vahvistamaan samalla osingonjaon täsmäytys- ja maksupäivän. Varsinainen yhtiökokous 2021 tulee päättämään tilivuoden 2020 voittovarojen käytöstä hallituksen ehdotuksen jälkeen, joka odotetaan julkaistavan ensimmäisellä vuosineljänneksellä 2021.

## **RISKIT JA EPÄVARMUUSTEKIJÄT**

Maailmanlaajuisen koronapandemian vaikutukset ovat juuri nyt suurin yksittäinen riski ja epävarmuustekijä.

Ålandsbankenin tulokseen vaikuttavat toimintaympäristön muutokset, joihin yhtiö ei voi itse vaikuttaa. Konsernin tuloskehitykseen vaikuttavat muun muassa makrotaloudelliset muutokset, yleisen korkotilanteen muutokset, pörssi- ja valuuttakurssien muutokset, samoin kuin viranomaispäätöksistä ja -määräyksistä johtuvat lisääntyneet kulut sekä kilpailutilanne.

Konserni pyrkii harjoittamaan toimintaansa kohtuullisin ja harkituin riskein. Konserniin kohdistuu luottoriski, likviditeetti- riski, markkinariski, operatiivinen riski ja toimintariski.

Pankki ei harjoita kaupankäyntiä omaan lukuunsa.

Ålandsbankenilla on vuodesta 2017 lähtien ollut vireillä Ruotsin verohallinnossa (Skatteverket) tilivuoden 2016 arvonlisäveroa koskeva asia. Skatteverket on katsauskauden päättymisen jälkeen ilmoittanut asiassa päätöksen, jonka mukaan se katsoo, että Ålandsbankenin on maksettava lisää arvonlisäveroa. Ålandsbanken ei ole samaa mieltä ja aikoo viedä asiaa eteenpäin.

## **MUUTETUT TULEVAISUUDENNÄKYMÄT**

Ålandsbankenin tulevaisuudennäkymät vuodelle 2020 julkistettiin pankin tilinpäätöstiedotteen 2019 julkaisemisen yhteydessä 7. helmikuuta 2020. Tuolloin odotuksena oli, että Ålandsbankenin liike-tulos vuodelta 2020 muodostuu paremmaksi kuin vuodelta 2019, toisin sanoen paremmaksi kuin 33,2 miljoonaa euroa.

Olenaisesti heikentyneet makrotaloudelliset näkymät koronaviruksen aiheuttaman tilanteen seurauksena vaikuttavat negatiivisesti Ålandsbankenin liike-tulokseen 2020, etenkin alaskirjausvarausten kasvuna ja varainhoidon tuottojen alentumisena.

Markkinoiden alhaisen näkyvyyden ja suuren volatiliiteetin vuoksi Ålandsbanken on päättänyt, että pankki pidättäytyy toistaiseksi näkymien antamisesta vuodelle 2020.

## **TALOUDELLISET TIEDOTTEET**

Puolivuosikatsaus kaudelta tammikuu-kesäkuu 2020 julkaistaan perjantaina 17. heinäkuuta 2020.

Osavuosisikatsaus kaudelta tammikuu-syyskuu 2020 julkaistaan torstaina 22. lokakuuta 2020.

Maarianhamina 24. huhtikuuta 2020  
HALLITUS

# Kestävyyttä koskevia tietoja

Ålandsbanken toimii aktiivisesti toimintansa aiheuttaman suoran ja välillisen ympäristövaikutuksen alentamiseksi.

Ålandsbanken työskentelee tietoisuuden lisäämiseksi sekä resurssien käytön ja ympäristökuormituksen vähentämiseksi organisaatiossa. Toimimme aktiivisesti saavuttaaksemme konsernin ympäristösuunnitelmassa vahvistetut tavoitteet. Pankki jakaa vuosittain varoja Itämereen liittyvien ympäristöhankkeiden tukemiseen ja kompensoi siten resurssien käyttöönsä ja ympäristökuormitustaan. Käymme vuoropuhelua kestävydestä toimittajiemme ja yhteistyökumppaneittemme kanssa.

Vuoden 2020 tavoitteena on hiilidioksidipäästöjen alentaminen 18 prosenttia vuoteen 2019 verrattuna. Vuoden 2019 lopusta alkaen on ostettu enenemässä määrin vihreää sähköä, mikä on merkittävästi alentanut hiilidioksidipäästöjä.

Konserni	1. nelj. 2020	4. nelj. 2019	%	1. nelj. 2019	%
<b>Hiilidioksidipäästöt, kg</b>					
Paperi	6 988	4 501	55	7 764	-10
Sähkö	23 280	28 158	-17	74 806	-69
Matkat	31 477	36 817	-15	42 945	-27
<b>Hiilidioksidipäästöt yhteensä</b>	<b>61 745</b>	<b>69 476</b>	<b>-11</b>	<b>125 515</b>	<b>-51</b>

Konserni	1. nelj. 2020	4. nelj. 2019	%	1. nelj. 2019	%
Paperinkulutus, kg	6 323	4 068	55	7 026	-10
Energiankulutus, GwH	0,54	0,58	-5	0,56	-3
<i>josta uusiutuvaa</i>	<i>0,47</i>	<i>0,48</i>	<i>-3</i>	<i>0,34</i>	<i>39</i>
<i>josta muuta</i>	<i>0,08</i>	<i>0,09</i>	<i>-17</i>	<i>0,22</i>	<i>-66</i>
Matkat, lkm	840	1 072	-22	1 125	-25
<i>joista lentomatkoja</i>	<i>610</i>	<i>801</i>	<i>-24</i>	<i>887</i>	<i>-31</i>
<i>joista laivamatkoja</i>	<i>87</i>	<i>67</i>	<i>30</i>	<i>67</i>	<i>30</i>
<i>joista junamatkoja</i>	<i>143</i>	<i>204</i>	<i>-30</i>	<i>171</i>	<i>-16</i>

# Taloudellinen informaatio, sisällysluettelo

## SIVU

Lyhennetty laaja tuloslaskelma .....	8
Yhteenveto muista laajan tuloksen eristä.....	9
Tuloskehitys neljännesvuosittain .....	10
Lyhennetty tase.....	11
Lyhennetty laskelma oman pääoman muutoksista.....	12
Lyhennetty rahavirtalaskelma .....	13

## LIITETIEDOT

1. Tietoja yrityksestä .....	14
2. Osavuositarkastuksen laadintaperusteet ja olennaiset tilinpäätöksen laatimisperiaatteet.....	14
3. Segmenttiraportointi .....	15
4. Muutokset konsernirakenteessa.....	17
5. Korkokate .....	17
6. Palkkiotuotot, netto.....	18
7. Käyvän arvon rahoituserien nettotuotto .....	18
8. Muut kulut.....	19
9. Rahoitusvarojen arvonalentumiset, netto.....	19
10. Saamiset yleisöltä ja julkisyhteisöiltä käyttötarkoituksen mukaan .....	20
11. Saamiset yleisöltä ja julkisyhteisöiltä vaiheen mukaan .....	21
12. Liikkeeseen lasketut velkakirjat .....	22
13. Johdannaissopimukset .....	22
14. Rahoitusinstrumentit käypään arvoon .....	23
15. Taseen ulkopuoliset sitoumukset .....	24
16. Asetetut vakuudet.....	25
17. Vakavaraisuus.....	25

# Lyhennetty laaja tuloslaskelma

Konserni	Liite- tieto	1. nelj. 2020	4. nelj. 2019	%	1. nelj. 2019	%
<b>miljoonaa euroa</b>						
Korkokate	5	14,5	14,0	3	13,2	10
Palkkiotuotot, netto	6	16,9	16,3	4	14,1	20
Käyvän arvon rahoituserien nettotuotto	7	0,7	1,1	-32	0,4	80
IT-tuotot		5,7	4,8	17	4,5	26
Liiketoiminnan muut tuotot		0,1	0,2	-42	0,1	-3
<b>Tuotot yhteensä</b>		<b>37,9</b>	<b>36,4</b>	<b>4</b>	<b>32,3</b>	<b>18</b>
Henkilöstökulut		-15,2	-14,6	4	-14,5	5
Muut kulut	8	-9,0	-7,6	18	-8,7	3
Poistot		-3,1	-3,3	-8	-2,8	8
<b>Kulut yhteensä</b>		<b>-27,2</b>	<b>-25,5</b>	<b>7</b>	<b>-26,0</b>	<b>4</b>
<b>Tulos ennen arvonalentumisia</b>		<b>10,7</b>	<b>10,9</b>	<b>-2</b>	<b>6,2</b>	<b>72</b>
Rahoitusvarojen arvonalentumiset	9	-3,8	-1,8		-0,4	
<b>Liiketulos</b>		<b>6,9</b>	<b>9,1</b>	<b>-24</b>	<b>5,8</b>	<b>19</b>
Tuloverot		-1,5	-1,9	-22	-1,2	23
<b>Tilikauden tulos</b>		<b>5,4</b>	<b>7,2</b>	<b>-24</b>	<b>4,6</b>	<b>18</b>
Tuloksen jakautuminen:						
Määräysvallattomat omistajat		0,0	0,0		0,0	
<b>Ålandsbanken Abp:n osakkeenomistajat</b>		<b>5,4</b>	<b>7,2</b>	<b>-24</b>	<b>4,6</b>	<b>19</b>
Osakekohtainen tulos, euroa		0,35	0,46	-25	0,30	18
Osakekohtainen tulos, laimennettu, euroa		0,35	0,46	-24	0,30	18



## Yhteenveto muista laajan tuloksen eristä

Konserni	1. nelj. 2020	4. nelj. 2019	%	1. nelj. 2019	%
<b>miljoonaa euroa</b>					
<b>Tilikauden tulos</b>	<b>5,4</b>	<b>7,2</b>	<b>-24</b>	<b>4,6</b>	<b>18</b>
Muiden laajan tuloksen erien kautta arvostettavat varat					
Muutoksia arvostuksessa käypään arvoon	-1,1	-1,3	-21	1,7	
Realisoitunut arvomuutos		-0,1	-100		
Siirretty tuloslaskelmaan	-1,1	-0,7	52	-0,3	
Muuntoerot					
Kauden aikana syntyneet voitot / tappiot	-3,8	1,5		-0,8	
Vero eristä, jotka on siirretty tai voidaan myöhemmin siirtää tulosvaikutteisiksi	0,4	0,4	4	-0,3	
<i>josta muiden laajan tuloksen erien kautta arvostettavat varat</i>	0,4	0,4	4	-0,3	
<b>Erät, jotka on siirretty tai jotka voidaan myöhemmin siirtää tulosvaikutteisiksi</b>	<b>-5,5</b>	<b>-0,3</b>		<b>0,2</b>	
Oman pääoman ehtoisten sijoitusten arvon muutokset	-0,6	4,6		0,0	
Etuuspohjaisten eläkejärjestelyjen uudelleenarvostukset	-0,2	1,3		-0,8	-71
Vero eristä, joita ei myöhemmin siirretä tulosvaikutteisiksi	0,2	-1,2		0,2	7
<i>josta oman pääoman ehtoisten sijoitusten arvon muutoksia</i>	0,1	-0,9		0,0	
<i>josta etuuspohjaisten eläkejärjestelyjen uudelleenarvostuksia</i>	0,0	-0,3		0,2	-71
<b>Erät, joita ei myöhemmin siirretä tulosvaikutteisiksi</b>	<b>-0,7</b>	<b>4,7</b>		<b>-0,6</b>	<b>7</b>
<b>Muut laajan tulokset erät</b>	<b>-6,2</b>	<b>4,5</b>		<b>-0,4</b>	
<b>Tilikauden laaja tulos</b>	<b>-0,7</b>	<b>11,7</b>		<b>4,2</b>	
Laajan tuloksen jakautuminen:					
Määräysvallattomat omistajat	0,0	0,0		0,0	
Ålandsbanken Abp:n osakkeenomistajat	-0,7	11,7		4,2	

# Tuloskehitys neljännesvuosittain

Konserni	1. nelj. 2020	4. nelj. 2019	3. nelj. 2019	2. nelj. 2019	1. nelj. 2019
<b>miljoonaa euroa</b>					
Korkokate	14,5	14,0	13,3	13,4	13,2
Palkkiotuotot, netto	16,9	16,3	13,8	13,8	14,1
Käyvän arvon rahoituserien nettotuotto	0,7	1,1	1,6	0,8	0,4
IT-tuotot	5,7	4,8	4,0	4,1	4,5
Liiketoiminnan muut tuotot	0,1	0,2	0,1	0,2	0,1
<b>Tuotot yhteensä</b>	<b>37,9</b>	<b>36,4</b>	<b>32,9</b>	<b>32,3</b>	<b>32,3</b>
Henkilöstökulut	-15,2	-14,6	-13,4	-14,5	-14,5
Muut kulut	-9,0	-7,6	-6,3	-6,0	-8,7
Poistot	-3,1	-3,3	-2,9	-2,8	-2,8
<b>Kulut yhteensä</b>	<b>-27,2</b>	<b>-25,5</b>	<b>-22,5</b>	<b>-23,4</b>	<b>-26,0</b>
<b>Tulos ennen arvonalentumisia</b>	<b>10,7</b>	<b>10,9</b>	<b>10,4</b>	<b>8,9</b>	<b>6,2</b>
Rahoitusvarojen arvonalentumiset, netto	-3,8	-1,8	-0,8	-0,2	-0,4
<b>Liiketulos</b>	<b>6,9</b>	<b>9,1</b>	<b>9,5</b>	<b>8,7</b>	<b>5,8</b>
Tuloverot	-1,5	-1,9	-1,9	-1,8	-1,2
<b>Tilikauden tulos</b>	<b>5,4</b>	<b>7,2</b>	<b>7,6</b>	<b>6,9</b>	<b>4,6</b>
Tuloksen jakautuminen:					
Määräysvallattomat omistajat	0,0	0,0	0,0	0,0	0,0
<b>Ålandsbanken Abp:n osakkeenomistajat</b>	<b>5,4</b>	<b>7,2</b>	<b>7,6</b>	<b>6,9</b>	<b>4,6</b>

# Lyhennetty tase

Konserni	Liite-tieto	31.3.2020	31.12.2019	%	31.3.2019	%
<b>miljoonaa euroa</b>						
<b>Varat</b>						
Käteiset varat ja saamiset keskuspankeilta		508	490	4	626	-19
Saamistodistukset		737	789	-7	690	7
Saamiset luottolaitoksilta		108	66	63	75	45
Saamiset yleisöltä ja julkisyhteisöiltä	10, 11	4 076	4 110	-1	4 017	1
Osakkeet ja osuudet		9	9	-3	3	
Osuudet omistusyhteisyhteisöissä		1	0	95	0	
Johdannaissopimukset	13	28	21	31	16	69
Aineettomat hyödykkeet		25	25	-2	21	16
Aineelliset hyödykkeet		36	32	13	35	2
Sijoituskiinteistöt		0	0		0	4
Kauden verotettavaan tuloon perustuvat verosaamiset		0	0	19	1	-85
Laskennalliset verosaamiset		5	5	7	5	0
Muut varat		46	37	24	27	67
Siirtosaamiset ja maksetut ennakot		21	22	-4	24	-15
<b>Varat yhteensä</b>		<b>5 599</b>	<b>5 607</b>	<b>0</b>	<b>5 542</b>	<b>1</b>
<b>Velat</b>						
Velat luottolaitoksille		201	210	-4	192	5
Velat yleisölle ja julkisyhteisöille		3 409	3 368	1	3 107	10
Liikkeeseen lasketut velkakirjat	12	1 543	1 604	-4	1 804	-14
Johdannaissopimukset	13	19	12	57	9	
Kauden verotettavaan tuloon perustuvat verovelat		2	3	-31	2	48
Laskennalliset verovelat		31	31	0	29	8
Muut velat		61	50	22	70	-13
Pakolliset varaukset		0	0	51	0	-39
Siirtovelat ja saadut ennakot		40	35	16	38	5
Velat, joilla on huonompi etuoikeus kuin muilla veloilla		35	36	-3	44	-21
<b>Velat yhteensä</b>		<b>5 341</b>	<b>5 349</b>	<b>0</b>	<b>5 295</b>	<b>1</b>
<b>Oma pääoma ja määräysvallattomien omistajien osuus</b>						
Osakepääoma		42	42		42	
Ylikurssirahasto		33	33		33	
Vararahasto		25	25		25	
Käyvän arvon rahasto		-4	2		0	
Vapaan oman pääoman rahasto		28	27	1	27	1
Edellisten tilikausien tulos		135	129	4	120	12
<b>Osakkeenomistajien osuus pääomasta</b>		<b>258</b>	<b>258</b>	<b>0</b>	<b>247</b>	<b>4</b>
Määräysvallattomien omistajien osuus omasta pääomasta		0	0	-21	0	-22
<b>Oma pääoma yhteensä</b>		<b>258</b>	<b>258</b>	<b>0</b>	<b>247</b>	<b>4</b>
<b>Velat ja Oma pääoma yhteensä</b>		<b>5 599</b>	<b>5 607</b>	<b>0</b>	<b>5 542</b>	<b>1</b>

# Lyhennetty laskelma oman pääoman muutoksista

Konserni

miljoonaa euroa	Osake- pääoma	Ylikurssi- rahasto	Vara- rahasto	Käyvän arvon rahasto	Muunto- ero	Vapaan oman pääoman rahasto	Edellisten tilikausien tulos	Osakkeen- omistajien osuus omasta pääomasta	Määräys- vallattomien omistajien osuus omasta pääomasta	Yhteensä
<b>Oma pääoma 31.12.2018</b>	<b>42,0</b>	<b>32,7</b>	<b>25,1</b>	<b>-0,1</b>	<b>-0,4</b>	<b>27,1</b>	<b>116,0</b>	<b>242,4</b>	<b>0,0</b>	<b>242,4</b>
Kauden tulos							4,6	4,6	0,0	4,6
Muut laajan tuloksen erät				1,1	-0,8		-0,7	-0,4		-0,4
<i>Liiketoimet konsernin omistajien kanssa</i>										
Kannustinohjelmat	0,1					0,3	0,0	0,4		0,4
Osakesäästöohjelma							0,1	0,1		0,1
<b>Oma pääoma 31.3.2019</b>	<b>42,0</b>	<b>32,7</b>	<b>25,1</b>	<b>1,0</b>	<b>-1,2</b>	<b>27,4</b>	<b>120,0</b>	<b>247,0</b>	<b>0,0</b>	<b>247,0</b>
Kauden tulos							21,7	21,7	0,0	21,7
Muut laajan tuloksen erät				2,1	-0,1		-1,6	0,4		0,4
<i>Liiketoimet konsernin omistajien kanssa</i>										
Osingonjako							-10,9	-10,9		-10,9
Osakesäästöohjelma							0,1	0,1		0,1
<b>Oma pääoma 31.12.2019</b>	<b>42,0</b>	<b>32,7</b>	<b>25,1</b>	<b>3,1</b>	<b>-1,3</b>	<b>27,4</b>	<b>129,3</b>	<b>258,3</b>	<b>0,0</b>	<b>258,4</b>
Kauden tulos							5,4	5,4	0,0	5,4
Muut laajan tuloksen erät				-2,2	-3,8		-0,2	-6,2		-6,2
<i>Liiketoimet konsernin omistajien kanssa</i>										
Kannustinohjelmat						0,2		0,2		0,2
Osakesäästöohjelma							0,0	0,0		0,0
<b>Oma pääoma 31.3.2020</b>	<b>42,0</b>	<b>32,7</b>	<b>25,1</b>	<b>0,9</b>	<b>-5,1</b>	<b>27,6</b>	<b>134,6</b>	<b>257,8</b>	<b>0,0</b>	<b>257,8</b>

# Lyhennetty rahavirtalaskelma

Konserni	1.1-31.3.2020		1.1-31.12.2019		1.1-31.3.2019	
<b>miljoonaa euroa</b>						
Liiketoiminnan rahavirta						
Liiketulos	6,9		33,2		5,8	
Oikaisut liikevoittoon sisällyvistä, rahavirtaan vaikuttamattomista eristä	8,1		22,7		3,8	
Tulos investointitoiminnasta			-0,1		0,0	
Maksetut tuloverot	-2,4		-2,1		-1,4	
Liiketoiminnan varojen ja velkojen muutos	141,9	154,4	-88,7	-35,0	-96,0	-87,8
Investointitoiminnan rahavirta			-1,7		-12,8	
Rahoitustoiminnan rahavirta			-108,0		4,9	199,3
Rahavarojen kurssiero			-3,4		-2,4	-1,8
<b>Rahavarojen muutos</b>			<b>41,3</b>		<b>-45,3</b>	<b>108,3</b>
Rahavarat kauden alussa		495,7		541,0		541,0
Rahavarat kauden lopussa		537,0		495,7		649,3
<b>Rahavarojen muutos</b>		<b>41,3</b>		<b>-45,3</b>		<b>108,3</b>

# Liitetiedot konsernin osavuositiedot

## 1. Tietoja yrityksestä

Ålandsbanken Abp on suomalainen julkinen osakeyhtiö, jonka pääkonttori sijaitsee Maarianhaminassa. Ålandsbanken Abp on liikepankki, jolla on Ahvenanmaalla, Manner-Suomessa ja Ruotsissa kaikkiaan 10 konttoria. Tytäryhtiönsä Crosskey Banking Solutions Ab Ltd:n kautta konserni on myös modernien pankkitietojärjestelmien toimittaja pienehköille ja keskusurille pankeille.

Emoyhtiön pääkonttorin virallinen osoite on:

Ålandsbanken Abp  
Nygatan 2  
22100 MARIEHAMN

Ålandsbanken Abp:n osakkeet ovat kaupankäynnin kohteena Nasdaq Helsinki Oy:ssä.

Hallitus on 23. huhtikuuta 2020 hyväksynyt osavuositiedot tilikaudelta 1.1.–31.3.2020.

## 2. Osavuositiedot laadintaperusteet ja olennaiset tilinpäätöksen laatimisperiaatteet

### OSAVUOSITIEDOT LAADINTAPERUSTEET

Osavuositiedot kaudelta 1.1.–31.3.2020 on laadittu kansainvälisten tilinpäätösstandardien (International Financial Reporting Standards, IFRS) sekä International Accounting Standard 34 (IAS 34) -standardin Osavuositiedot mukaisesti sellaisina, kuin ne on hyväksytty EU:ssa.

Osavuositiedot ei sisällä kaikkia tietoja ja liitetietoja, jotka vaaditaan vuositilinpäätöksen yhteydessä, ja se tulee lukea yhdessä konsernin vuositilinpäätöksen per 31.12.2019 kanssa.

Taulukot esittävät oikein pyöristetyt luvut kaikilla yksittäisillä riveillä. Se merkitsee kuitenkin sitä, että pyöristetyistä arvoista ei voida tehdä yhteenlaskua. Niissä tapauksissa, joissa pyöristettyjen arvojen yhteenlasku antaa tulokseksi nollan, ne esitetään taulukoissa nolla-arvoina, muutoin tyhjänä tilana.

### OLENNAISET TILINPÄÄTÖKSEN LAATIMISPERIAATTEET

Osavuositiedot laadinnassa käytetyt olennaiset tilinpäätöksen laatimisperiaatteet ovat samat kuin ne, joita käytettiin vuositilinpäätöksen per 31.12.2019 laadinnassa.

### ARVIOINNIT JA ARVOSTUKSET

Osavuositiedot laadinnassa käytetyt IFRS-standardien mukaisesti vaatii yrityksen johdolta arvioinnit ja arvostuksia sekä oletuksia, jotka vaikuttavat tilinpäätöksen laatimisperiaatteiden soveltamiseen ja esitettävien varojen ja velkojen, tuottojen ja kulujen määrään sekä tietoihin sitoumuksista. Vaikka tehdyt arvioinnit perustuvat yrityksen johdon parhaaseen tietämykseen kyseisistä tapahtumista ja toimenpiteistä, toteuma voi poiketa arvioinneista.

Merkittävät kirjanpidolliset arvioinnit, jotka on tehty konsernin tilinpäätöksen laatimisperiaatteiden soveltamisessa, liittyvät lähinnä IFRS 9:n mukaisen arvonalentumismallin soveltamiseen ja rahoitusvälineiden kirjaamiseen.

Rahoitusvarojen malliperustaiset arvonalentumiskirjaukset IFRS 9:n mukaisesti kasvavat merkittävästi odotetun suhdannelaskun vuoksi. Vallitsevassa koronakriisitilanteessa Ålandsbanken on analysoinut myös valittuja toimialoja ja luottotyyppisiä, joihin kriisin arvioidaan vaikuttavan eniten. Arviointi perustuu odotukseen, että yhteiskunta avataan jälleen asteittain kesäkuukausien aikana.

Yritysjohto on arvioinut, että on tehtävä ryhmäkohtainen varaus koskien kohonnutta tappioriskiä lähinnä yrityssalkussa. Tämä varaus

koskee kaikkia valittuja toimialoja, mikä Ålandsbankenin kohdalla tarkoittaa ensisijaisesti palvelutoiminnan aloja. Vallitsevassa tilanteessa lyhennyksen lykkäystä hakeneita asiakkaita ei automaattisesti siirretä vaiheesta 1 vaiheeseen 2, koska lyhennyksen lykkäys ei sinänsä merkitse kohonnutta tappioriskiä. Ålandsbankenin osalta luottovolyymi, jolle on myönnetty lyhennyksen lykkäys, mutta joita ei ole siirretty vaiheeseen 2, on 171 miljoonaa euroa.

Vuokrasopimusten kirjaamisessa IFRS 16:n mukaan on tehty arvioinnit vuokratilakauden määrittämisessä ja diskonttauskoron valinnassa.

### 3. Segmenttiraportointi

Ålandsbanken raportoi segmenttiraportoinnin IFRS 8 -standardin mukaisesti, mikä tarkoittaa sitä, että segmenttiraportointi heijastaa konsernin johdon saamaa informaatiota.

Private Banking käsittää Private Banking -toiminnan Ahvenanmaalla, Manner-Suomessa ja Ruotsissa sekä varainhoidon (Ålandsbanken Rahastoyhtiö Oy:n, Ålandsbanken Rahastot Oy:n sekä Ålandsbanken Rahastot II Oy:n). Premium Banking käsittää kaikkien asiakassegmenttien toiminnan, lukuun ottamatta Private Banking -toimintaa Ahvenanmaalla, Manner-Suomessa ja Ruotsissa sekä varainhoitoa. IT käsittää tytäryhtiön Crosskey Banking Solutions Ab Ltd:n, mukaan lukien Model IT Oy ja S-Crosskey Ab. Konsernitoiminnot & Muut käsittää kaikki keskitetyt konsernitoiminnot mukaan lukien Treasury ja yhteistyökumppanuudet.

Konserni		1.1.-31.3.2020				
miljoonaa euroa	Private Banking	Premium Banking	IT	Konserni-toiminnot & Muut	Eliminoinnit	Yhteensä
Korkokate	7,2	6,9	0,0	0,4	0,0	14,5
Palkkiotuotot, netto	12,4	3,7	0,0	0,8	0,1	16,9
Käyvän arvon rahoituserien nettotuotto	-0,1	0,0	0,0	0,8	0,0	0,7
IT-tuotot			9,3	0,3	-4,0	5,7
Muut tuotot	0,0	0,0	0,2	0,2	-0,3	0,1
<b>Tuotot yhteensä</b>	<b>19,5</b>	<b>10,7</b>	<b>9,5</b>	<b>2,4</b>	<b>-4,2</b>	<b>37,9</b>
Henkilöstökulut	-3,9	-1,6	-5,0	-4,7		-15,2
Muut kulut	-2,9	-1,9	-3,2	-4,6	3,7	-9,0
Poistot	-0,2	-0,1	-0,7	-2,7	0,6	-3,1
Sisäinen kustannustenjakoa	-5,1	-4,8		9,8		0,0
<b>Kulut yhteensä</b>	<b>-12,1</b>	<b>-8,3</b>	<b>-8,9</b>	<b>-2,1</b>	<b>4,3</b>	<b>-27,2</b>
<b>Tulos ennen arvonalentumisia</b>	<b>7,4</b>	<b>2,3</b>	<b>0,6</b>	<b>0,3</b>	<b>0,1</b>	<b>10,7</b>
Rahoitusvarojen arvonalentumiset, netto	-1,5	-2,0		-0,3		-3,8
<b>Liiketulos</b>	<b>5,9</b>	<b>0,4</b>	<b>0,6</b>	<b>0,0</b>	<b>0,1</b>	<b>6,9</b>
Tuloverot	-1,2	-0,1	-0,2	0,0		-1,5
<b>Ålandsbanken Abp:n osakkeenomistajille kuuluva tilikauden tulos</b>	<b>4,7</b>	<b>0,3</b>	<b>0,5</b>	<b>-0,1</b>	<b>0,1</b>	<b>5,4</b>
<b>Liiketoimintavolyymeja</b>						
Saamiset yleisöltä ja julkisyhteisöiltä	1 796	2 230		49		4 076
Talletukset yleisöltä ja julkisyhteisöiltä	1 735	1 644		51	-20	3 409
Aktiivisesti hallinnoitu pääoma	5 048	380		4		5 431
Riskin määrä	664	597	75	253		1 589
Oma pääoma	91	97	24	45		258
<b>Tunnuslukuja</b>						
Oman pääoman tuotto, % (ROE)	19,2	1,2	8,3	-0,5		8,4
Kulu/tuotto-suhdeluku	0,62	0,78	0,93	0,89		0,72

miljoonaa euroa	Private Banking	Premium Banking	Konserni- toiminnot &			Yhteensä
			IT	Muut	Eliminoinnit	
Korkokate	5,7	6,4	0,0	1,1	0,0	13,2
Palkkiotuotot, netto	10,6	2,9	0,0	0,4	0,1	14,1
Käyvän arvon rahoituserien nettotuotto	0,0	0,0	0,0	0,4	0,0	0,4
IT-tuotot			8,1		-3,6	4,5
Muut tuotot	0,0	0,0	0,2	0,2	-0,3	0,1
<b>Tuotot yhteensä</b>	<b>16,3</b>	<b>9,3</b>	<b>8,3</b>	<b>2,1</b>	<b>-3,8</b>	<b>32,3</b>
Henkilöstökulut	-3,8	-1,6	-4,4	-4,7		-14,5
Muut kulut	-2,9	-2,0	-2,8	-4,0	3,0	-8,7
Poistot	-0,2	-0,1	-0,7	-2,4	0,5	-2,8
Sisäinen kustannustenjakso	-5,0	-4,3		9,3		0,0
<b>Kulut yhteensä</b>	<b>-11,9</b>	<b>-8,0</b>	<b>-7,8</b>	<b>-1,9</b>	<b>3,5</b>	<b>-26,0</b>
<b>Tulos ennen arvonalentumisia</b>	<b>4,4</b>	<b>1,3</b>	<b>0,5</b>	<b>0,3</b>	<b>-0,3</b>	<b>6,2</b>
Rahoitusvarojen arvonalentumiset, netto	-0,2	-0,1		-0,1		-0,4
<b>Liiketulos</b>	<b>4,2</b>	<b>1,2</b>	<b>0,5</b>	<b>0,2</b>	<b>-0,3</b>	<b>5,8</b>
Tuloverot	-0,9	-0,3	-0,1	0,0		-1,2
<b>Ålandsbanken Abp:n osakkeen- omistajille kuuluva tilikauden tulos</b>	<b>3,3</b>	<b>1,0</b>	<b>0,4</b>	<b>0,2</b>	<b>-0,3</b>	<b>4,6</b>
<b>Liiketoimintavolyymeja</b>						
Saamiset yleisöltä ja julkisyhteisöiltä	1 749	2 268		21	-20	4 017
Talletukset yleisöltä ja julkisyhteisöiltä	1 609	1 475		53	-30	3 107
Aktiivisesti hallinnoitu pääoma	5 123	351		2		5 476
Riskin määrä	678	624	36	210		1 548
Oma pääoma	99	102	13	33		247
<b>Tunnuslukuja</b>						
Oman pääoman tuotto, % (ROE)	14,3	4,0	11,6	1,7		7,6
Kulu/tuotto-suhdeluku	0,73	0,86	0,94	0,87		0,81



#### 4. Muutokset konsernirakenteessa

Kaudelta ei ole raportoitavia muutoksia.

#### 5. Korkokate

Konserni	1. nelj. 2020	4. nelj. 2019	%	1. nelj. 2019	%
<b>miljoonaa euroa</b>					
Saamiset luottolaitoksilta ja keskuspankeilta	0,0	0,0		0,0	66
Saamiset yleisöltä ja julkisyhteisöiltä	16,1	15,5	4	15,2	6
Saamistodistukset	0,0	0,1	-44	0,2	-76
Johdannaissopimukset	0,4	0,4	4	0,2	
Muut korkotuotot	0,0	0,0	-93	0,0	-97
<b>Korkotuotot yhteensä</b>	<b>16,6</b>	<b>16,0</b>	<b>4</b>	<b>15,5</b>	<b>7</b>
<i>josta korkotuotot efektiivisen koron menetelmän mukaan</i>	<b>16,6</b>	<b>15,9</b>	<b>4</b>	<b>15,5</b>	<b>7</b>
Velat luottolaitoksille ja keskuspankeille	-0,1	-0,1	6	-0,1	53
Velat yleisölle ja julkisyhteisöille	0,6	0,7	-11	1,0	-35
Liikkeeseen lasketut velkakirjat	0,6	0,6	7	0,9	-31
Velat, joilla on huonompi etuoikeus kuin muilla veloilla	0,3	0,3	0	0,3	-14
Johdannaissopimukset	0,7	0,4	61	0,2	
Muut korkokulut	0,0	0,0	-38	0,0	-34
<b>Korkokulut yhteensä</b>	<b>2,1</b>	<b>1,9</b>	<b>10</b>	<b>2,4</b>	<b>-10</b>
<i>josta korkokulut efektiivisen koron menetelmän mukaan</i>	<b>2,0</b>	<b>1,8</b>	<b>13</b>	<b>2,3</b>	<b>-10</b>
<b>Korkokate</b>	<b>14,5</b>	<b>14,0</b>	<b>3</b>	<b>13,2</b>	<b>10</b>
Korkomarginaali, prosenttia	1,11	1,03		0,99	
Sijoitusmarginaali, prosenttia	1,04	1,00		0,97	

Korot johdannaissopimuksista esitetään yhdessä sen erän kanssa, jota ne suojaavat suojauslaskennan (käyvän arvon suojaus ja rahavirran suojaus) puitteissa. Korkomarginaali on korollisten varojen keskisaldolla jaettujen korollisten varojen korko, josta on vähennetty korollisten velkojen keskisaldolla jaettujen korollisten velkojen korko. Keskisaldo on laskettu kyseisten kausien lopun arvojen ja kauden avaavan taseen arvon keskiarvona. Sijoitusmarginaali on korkokate suhteessa taseen keskimääräiseen loppusummaan.

## 6. Palkkiotuotot, netto

Konserni	1. nelj. 2020	4. nelj. 2019	%	1. nelj. 2019	%
<b>miljoonaa euroa</b>					
Pankkipalvelut	2,4	2,5	-5	2,3	7
Varainhoito	13,9	13,1	6	11,2	24
Muut palkkiot	0,6	0,7	-4	0,6	1
<b>Palkkiotuotot yhteensä</b>	<b>16,9</b>	<b>16,3</b>	<b>4</b>	<b>14,1</b>	<b>20</b>

## 7. Käyvän arvon rahoituserien nettotuotto

Konserni	1. nelj. 2020	4. nelj. 2019	%	1. nelj. 2019	%
<b>miljoonaa euroa</b>					
Arvostusryhmä käypään arvoon tulosvaikutteisesti					
Saamistodistukset					
Johdannaissopimukset	0,0	0,0		0,0	
<b>Arvostusryhmä käypään arvoon tulosvaikutteisesti</b>	<b>0,0</b>	<b>0,0</b>		<b>0,0</b>	
Suojauslaskenta					
<i>josta suojausinstrumentit</i>	0,6	-5,5		2,2	-75
<i>josta suojauksen kohde</i>	-0,7	5,7		-2,2	-71
<b>Suojauslaskenta</b>	<b>-0,1</b>	<b>0,1</b>		<b>0,0</b>	
<b>Nettotulos valuutan uudelleenarvostuksesta</b>	<b>-0,3</b>	<b>0,2</b>		<b>0,0</b>	
<b>Modifiointitulo ja ECL</b>	<b>0,0</b>	<b>0,1</b>	<b>-65</b>	<b>0,0</b>	<b>-28</b>
<b>Nettotuotot rahoitusvaroista</b>	<b>1,1</b>	<b>0,7</b>	<b>52</b>	<b>0,3</b>	
<b>Yhteensä</b>	<b>0,7</b>	<b>1,1</b>	<b>-32</b>	<b>0,4</b>	<b>80</b>

## 8. Muut kulut

Konserni	1. nelj. 2020	4. nelj. 2019	%	1. nelj. 2019	%
<b>miljoonaa euroa</b>					
Vakausmaksu	2,0	0,0		2,3	-12
Muut hallintokulut	7,0	7,6	-8	6,4	9
<b>Yhteensä</b>	<b>9,0</b>	<b>7,6</b>	<b>18</b>	<b>8,7</b>	<b>3</b>

## 9. Rahoitusvarojen arvonalentumiset, netto

Konserni	1. nelj. 2020	4. nelj. 2019	%	1. nelj. 2019	%
<b>miljoonaa euroa</b>					
Luottotappiot, vaihe 1	0,3	-0,2		-0,1	
Luottotappiot, vaihe 2	2,5	-0,2		0,0	
<b>Luottotappiot, netto, vaihe 1-2</b>	<b>2,9</b>	<b>-0,5</b>		<b>-0,1</b>	
Luottotappiot, vaihe 3					
Uudet ja lisääntyneet saamiskohtaiset varaukset	0,9	2,7	-69	1,3	-34
Aikaisemmin tehtyjen varausten peruutukset	-0,3	-0,7	-58	-0,9	-68
Käytetty todettuihin luottotappioihin	-3,9	-0,2		-0,6	
Todetut luottotappiot	4,2	0,5		0,7	
Todettujen luottotappioiden palautukset	0,0	-0,1	-66	-0,1	-75
Ryhmäkohtaiset varaukset, netto	0,2			0,2	-10
<b>Luottotappiot, netto, vaihe 3</b>	<b>0,9</b>	<b>2,2</b>	<b>-59</b>	<b>0,6</b>	<b>65</b>
<b>Luottotappiot yhteensä</b>	<b>3,8</b>	<b>1,8</b>		<b>0,4</b>	
josta saamiset yleisöltä ja julkisyhteisöiltä	3,7	1,8		0,4	
josta taseen ulkopuoliset sitoumukset	0,0	0,0		0,0	
josta velkakirjat jaksotettuun hankintamenoön	0,0	0,0	65	0,0	
Luottotappiotaso, saamiset yleisöltä ja julkisyhteisöiltä, %	0,37	0,18		0,05	

Vaiheen 1 ja vaiheen 2 luottoja koskevat varaukset kasvoivat ensimmäisellä neljänneksellä 2020, mikä johtuu osaksi 0,8 miljoonan euron yleisestä suhdannetarkistuksesta ja osaksi yritysalkun kohonnutta tappioriskiä koskevasta 2,0 miljoonan euro ryhmäkohtaisesta varauksesta, joka esitetään vaiheessa 2.

## 10. Saamiset yleisöltä ja julkisyhteisöiltä käyttötarkoituksen mukaan

Konserni	31.3.2020		31.12.2019		%	31.3.2019		%
miljoonaa euroa	Saamiset ennen varauksia	Varaukset	Saamiset varausten jälkeen	Saamiset varausten jälkeen		Saamiset varausten jälkeen		
<b>Yksityishenkilöt</b>								
Asunnot	2 255	-3	2 253	2 266	-1	2 271	-1	
Arvopaperit ja muut sijoitukset	327	0	327	325	1	312	5	
Elinkeinotoiminta	108	-2	107	108	-1	107	-1	
Muu yksityistalous	261	-3	258	267	-3	230	12	
<b>Yksityishenkilöt yhteensä</b>	<b>2 952</b>	<b>-8</b>	<b>2 944</b>	<b>2 966</b>	<b>-1</b>	<b>2 920</b>	<b>1</b>	
<b>Yritykset</b>								
Merenkulku	64	0	64	50	27	58	11	
Kauppa	43	0	43	42	2	46	-7	
Asuntotoiminta	290	0	289	312	-7	303	-4	
Muu kiinteistötoiminta	176	-1	176	210	-16	193	-9	
Rahoitus- ja vakuutustoiminta	247	0	247	220	13	225	10	
Hotelli- ja ravintolatoiminta	29	0	29	29	2	29	2	
Maatalous, metsätalous ja kalatalous	12	0	12	11	4	11	8	
Rakennustoiminta	91	0	91	80	14	65	41	
Muu teollisuustoiminta	37	0	37	36	1	36	1	
Muu palvelutoiminta	103	-3	100	109	-9	92	9	
<b>Yritykset yhteensä</b>	<b>1 093</b>	<b>-4</b>	<b>1 088</b>	<b>1 100</b>	<b>-1</b>	<b>1 057</b>	<b>3</b>	
Julkisyhteisöt ja aatteelliset järjestöt	43	0	43	44	-3	40	8	
<b>Julkisyhteisöt ja aatteelliset järjestöt yhteensä</b>	<b>43</b>	<b>0</b>	<b>43</b>	<b>44</b>	<b>-3</b>	<b>40</b>	<b>8</b>	
<b>Yhteensä</b>	<b>4 088</b>	<b>-12</b>	<b>4 076</b>	<b>4 110</b>	<b>-1</b>	<b>4 017</b>	<b>1</b>	

Ålandsbanken ei vielä koe järjestämättömien luottojen kasvaneen vallitsevan koronakriisin vuoksi. Suhdanteen odotettu lasku huomioon ottaen Ålandsbanken on kuitenkin tehnyt arvioinnin, johon perustuen se tekee 2,0 miljoonan euron ryhmäkohtaisen varauksen, joka koskee lähinnä yrityssalkun kohonnutta tappioriskiä. Yllä tämä ryhmäkohtainen varaus esitetään rivillä Muu palvelutoiminta.

## 11. Saamiset yleisöltä ja julkisyhteisöiltä vaiheen mukaan

Konserni	1.1 - 31.3.2020				1.1 - 31.3.2019
	Vaihe 1	Vaihe 2	Vaihe 3	Yhteensä	Yhteensä
<b>miljoonaa euroa</b>					
Kirjattu arvo, brutto					
Avaava tase 1. tammikuuta	3 972,5	116,4	33,5	4 122,5	4 033,0
Päättävä tase 31. maaliskuuta	3 876,2	176,5	34,8	4 087,5	4 028,0
Varaukset odotettavissa olevia tappioita varten					
<b>Avaava tase 1. tammikuuta</b>	<b>0,5</b>	<b>0,9</b>	<b>11,1</b>	<b>12,4</b>	<b>11,3</b>
Alkuperäisestä myöntämisestä ja hankinnasta johtuvat lisäykset	0,0	0,0	0,0	0,0	0,1
Vähennys taseesta poistamisen seurauksena	0,0	0,0	-0,1	-0,1	-1,2
Vähennys poiskirjaamisten seurauksena	0,0	0,0	-3,9	-3,9	-0,1
Siirto vaiheeseen 1	0,1	-0,1	0,0	0,0	0,0
Siirto vaiheeseen 2	-0,1	0,1	0,0	0,0	0,0
Siirto vaiheeseen 3	0,0	0,0	0,1	0,0	0,0
Muutokset muuttuneen luottoriskin seurauksena (netto)	0,3	2,6	0,7	3,6	1,1
Muutokset arvostusmenetelmän muutosten seurauksena (netto)	0,0	0,0	0,0	0,0	-0,1
Valuuttakurssierot ja muut oikaisut	0,0	0,0	0,0	0,0	0,0
<b>Päättävä tase 31. maaliskuuta</b>	<b>0,8</b>	<b>3,4</b>	<b>7,8</b>	<b>12,0</b>	<b>11,1</b>
Kirjattu arvo, netto					
Avaava tase 1. tammikuuta	3 972,0	115,5	22,5	4 110,0	4 021,7
Päättävä tase 31. maaliskuuta	3 875,3	173,2	27,0	4 075,5	4 016,9
Luottotappiot, IFRS 9 - tunnusluvut					
	<b>31.3.2020</b>	<b>31.12.2019</b>	<b>31.3.2019</b>		
Saamiset yleisöltä, varausaste yhteensä, %	0,29	0,30	0,28		
Vaiheen 1 saamiset yleisöltä, varausaste, %	0,02	0,01	0,02		
Vaiheen 2 saamiset yleisöltä, varausaste, %	1,91	0,74	0,66		
Vaiheen 3 saamiset yleisöltä, varausaste, %	22	33	45		
Vaiheen 3 saamisten yleisöltä osuus, %	0,85	0,81	0,51		

Vaiheen 1 ja vaiheen 2 luottoja koskevat varaukset kasvoivat ensimmäisellä neljänneksellä 2020, mikä johtuu osaksi 0,8 miljoonan euron yleisestä suhdannetarkistuksesta ja osaksi yrityssalkun kohonnutta tappioriskiä koskevasta 2,0 miljoonan euro ryhmäkohtaisesta varauksesta, joka esitetään vaiheessa 2.

## 12. Liikkeeseen lasketut velkakirjat

Konserni	31.3.2020	31.12.2019	%	31.3.2019	%
<b>miljoonaa euroa</b>					
Sijoitustodistukset	166	108	54	138	21
Katetut joukkolainat	1 126	1 145	-2	1 316	-14
Kattamattomat senior-joukkolainat	251	351	-28	350	-28
<b>Yhteensä</b>	<b>1 543</b>	<b>1 604</b>	<b>-4</b>	<b>1 804</b>	<b>-14</b>

## 13. Johdannaissopimukset

Konserni	31.3.2020						31.12.2019		
	Nimellismäärä/juoksuaika			Nimellis- määrä	Positiiviset markkina- arvot	Negatiiviset markkina- arvot	Nimellis- määrä	Positiiviset markkina- arvot	Negatiiviset markkina- arvot
miljoonaa euroa	alle 1 v	1-5 v	yli 5 v						
Johdannaiset kaupankäyntiin									
Korkosidonnaiset sopimukset									
<i>Koronvaihtosopimukset</i>	1	58	6	65	3	3	65	3	3
Valuuttasidonnaiset sopimukset									
<i>Valuuttatermiinit</i>	751			751	11	11	716	4	5
<b>Yhteensä</b>	<b>752</b>	<b>58</b>	<b>6</b>	<b>816</b>	<b>14</b>	<b>14</b>	<b>781</b>	<b>7</b>	<b>8</b>
Johdannaiset käyvän arvon suojaukseen									
Korkosidonnaiset sopimukset									
<i>Koronvaihtosopimukset</i>	261	1 073	34	1 367	14	5	1 356	14	4
<b>Yhteensä</b>	<b>261</b>	<b>1 073</b>	<b>34</b>	<b>1 367</b>	<b>14</b>	<b>5</b>	<b>1 356</b>	<b>14</b>	<b>4</b>
<b>Johdannaissopimukset yhteensä</b>	<b>1 012</b>	<b>1 131</b>	<b>40</b>	<b>2 183</b>	<b>28</b>	<b>19</b>	<b>2 136</b>	<b>21</b>	<b>12</b>
<i>joista selvitettyjä</i>	261	1 128	37	1 425	15	8	1 414	16	7

## 14. Rahoitusinstrumentit käypään arvoon

Konserni		31.3.2020		
	Instrumentit joille noteeratut hinnat (taso 1)	Arvostus perustuen saatavilla olevaan markkinainformaatioon (taso 2)	Arvostus ilman saatavilla olevaa markkinainformaatiota (taso 3)	Yhteensä
<b>miljoonaa euroa</b>				
Saamistodistukset	494			494
Saamiset yleisöltä ja julkisyhteisöiltä		108		108
Osakkeet ja osuudet	0	0	9	9
Johdannaissopimukset		28		28
<b>Rahoitusvarat yhteensä</b>	<b>494</b>	<b>135</b>	<b>9</b>	<b>638</b>
Liikkeeseen lasketut velkakirjat		1 149		1 149
Johdannaissopimukset		19		19
<b>Rahoitusvelat yhteensä</b>		<b>1 168</b>		<b>1 168</b>

Konserni		31.12.2019		
	Instrumentit joille noteeratut hinnat (taso 1)	Arvostus perustuen saatavilla olevaan markkinainformaatioon (taso 2)	Arvostus ilman saatavilla olevaa markkinainformaatiota (taso 3)	Yhteensä
<b>miljoonaa euroa</b>				
Saamistodistukset	545			545
Saamiset yleisöltä ja julkisyhteisöiltä		102		102
Osakkeet ja osuudet	0	0	9	9
Johdannaissopimukset		21		21
<b>Rahoitusvarat yhteensä</b>	<b>545</b>	<b>123</b>	<b>9</b>	<b>677</b>
Liikkeeseen lasketut velkakirjat		1 158		1 158
Johdannaissopimukset		12		12
<b>Rahoitusvelat yhteensä</b>		<b>1 170</b>		<b>1 170</b>

Muutokset tasoon 3 sisältyvissä omistuksissa	1.1.-31.3.2020
<b>miljoonaa euroa</b>	<b>Osakkeet ja osuudet</b>
Kirjattu arvo vuoden alussa	9,4
Uushankinnat/uudelleenluokittelu	0,4
Arvonmuutos kirjattu muihin laajan tuloksen eriin	-0,7
<b>Kirjattu arvo kauden päättyessä</b>	<b>9,1</b>

Rahoitusinstrumentit, joille on olemassa helposti saatavissa olevia hintatietoja, ja jotka edustavat käypiä ja usein esiintyviä liiketapahtumia arvostetaan aktueellisiin markkinahintaan. Rahoitusvaroilta käytetään aktueellia ostokursseja ja rahoitusveloilta käytetään aktueellia myyntikursseja. Pankin nettomääräisen markkinariskin perusteella hallittavien rahoitusinstrumenttiryhmiä aktueellia markkinahintaa rinnastetaan hintaan, joka saataisiin myytäessä tai maksettaisiin ostettaessa nettopositio.

Rahoitusinstrumenteille, joille ei ole olemassa luotettavia markkinahintatietoja, käypä arvo määrätään arvostusmallien avulla. Tällaiset mallit voivat, instrumentin luonteesta riippuen, perustua esimerkiksi hintavertailuihin, nykyarvolaskelmiin tai optioarvostusteoriaan. Malleissa käytetään syöttötietoina markkinahintoja ja muita muuttujia, joiden arvioidaan vaikuttavan hinnoitteluun. Arvostusten perustana olevat mallit ja syöttötiedot todennetaan säännöllisesti sen varmistamiseksi, että ne ovat yhtäpitävät markkinakäytännön ja vakiintuneen finanssiteorian kanssa.

### Arvostushierarkia

Rahoitusinstrumentit, jotka on arvostettu perustuen aktiivisilta markkinoilta saataviin identtisten varojen/velkojen markkinanoteerauksiin, luokitellaan tasona 1. Rahoitusinstrumentit, jotka on arvostettu olennaisimmilta osin markkinadataan perustuvien arvostusmallien avulla, luokitellaan tasona 2. Rahoitusinstrumentit, jotka on arvostettu sellaisiin syöttötietoihin perustuvan mallin avulla, jotka eivät ole todennettavissa ulkoisilla markkinatiedoilla, luokitellaan tasona 3. Nämä omistukset ovat lähinnä listaamattomia osakkeita. Tällaiset omistukset arvostetaan yleensä pankin osuutena yhtiön substanssiarvosta. Listaamattomat osakkeet ovat olennaisemmilta osin luokiteltu myytävissä oleviksi. Näiden omistusten arvonmuutokset kirjataan muihin laajan tuloksen eriin.

Edellisellä sivulla olevissa taulukoissa käypään arvoon arvostetut rahoitusinstrumentit on luokiteltu huomioiden se, miten ne on arvostettu ja tasepäivänä tehdyssä arvostuksessa käytetyn markkinadatan aste. Jos tasepäivänä tehty luokittelu on muuttunut verrattuna luokitteluun edellisenä vuodenvaihteena, instrumenttia on siirretty taulukossa olevien tasojen välillä. Kauden aikana ei ole tapahtunut instrumenttien siirtoja tasojen 1 ja 2 välillä. Tason 3 muutokset ilmenevät edellisellä sivulla olevasta erillisestä taulukosta.

#### 15. Taseen ulkopuoliset sitoumukset

Konserni	31.3.2020	31.12.2019	%	31.3.2019	%
<b>miljoonaa euroa</b>					
Asiakkaiden puolesta kolmannen hyväksi annetut sitoumukset	29	23	30	18	62
Asiakkaiden hyväksi annetut peruuttamattomat sitoumukset	433	421	3	426	2
<b>Yhteensä</b>	<b>462</b>	<b>444</b>	<b>4</b>	<b>445</b>	<b>4</b>
Pakollinen varaus odotettavissa olevia tappioita varten	0	0	48	0	

#### 16. Asetetut vakuudet

Konserni	31.3.2020	31.12.2019	%	31.3.2019	%
<b>miljoonaa euroa</b>					
Saamiset luottolaitoksilta	53	36	50	25	
Saamistodistukset	167	175	-5	166	1
Lainasaamiset, jotka muodostavat katettujen joukkolainojen vakuusmassan	1 572	1 584	-1	2 001	-21
Muut	3	3	17	3	1
<b>Yhteensä</b>	<b>1 795</b>	<b>1 797</b>	<b>0</b>	<b>2 196</b>	<b>-18</b>

Kauden aikana ei ole tapahtunut oleellista siirtymää koskien niiden rahoitusvarojen ja -velkojen määrää, joihin kohdistuu nettoutus, nettoutussopimus tai vastaava. Tiedot tämällyypisistä sopimuksista sisältyvät Ålandsbankenin vuosikertomuksen liitetietoon K45.



## 17. Vakavaraisuus

Konserni	31.3.2020	31.12.2019	%	31.3.2019	%
<b>miljoonaa euroa</b>					
Taseen mukainen oma pääoma	257,8	258,4	0	247,0	4
Ennakoitu osingonjako		-15,6	-100	-13,0	-100
<b>Ydinpääoma ennen vähennyksiä</b>	<b>257,8</b>	<b>242,8</b>	<b>6</b>	<b>234,0</b>	<b>10</b>
Aineettomat hyödykkeet	-24,5	-25,0	-2	-20,8	18
Määräysvallattomien omistajien osuus	0,0	0,0	-21	0,0	-22
Muut erät, netto	0,0	0,0	98	0,0	98
Muut arvonokaisut	-0,5	-0,6	-8	-0,5	4
Odotetut luottotappiot IRB:n mukaan kirjanpitoon merkittyjen lisäksi (alijäämä)	-5,0	-6,2	-20	-5,6	-10
IFRS 9:n siirtymäsäännöistä johtuvat oikaisut	0,5	0,6	0	0,6	-8
<b>Ydinpääoma</b>	<b>228,3</b>	<b>211,5</b>	<b>8</b>	<b>207,7</b>	<b>10</b>
<b>Ensisijainen lisäpääoma</b>					
<b>Ensisijainen pääoma</b>	<b>228,3</b>	<b>211,5</b>	<b>8</b>	<b>207,7</b>	<b>10</b>
Toissijaisen pääoman instrumentit	35,1	36,2	-3	36,9	-5
Odotetut luottotappiot IRB:n mukaan kirjanpitoon merkittyjen lisäksi (ylijäämä)		1,7	-100	0,1	-100
<b>Toissijainen pääoma</b>	<b>35,1</b>	<b>37,9</b>	<b>-7</b>	<b>36,9</b>	<b>-5</b>
<b>Omat varat yhteensä</b>	<b>263,5</b>	<b>249,4</b>	<b>6</b>	<b>244,6</b>	<b>8</b>
Luottoriskin vakavaraisuusvaatimus IRB-menetelmän mukaan	42,4	40,8	4	40,6	4
Asuntolainojen riskipainolattian vakavaraisuusvaatimus	7,6	8,0	-6	7,8	-3
Luottoriskin vakavaraisuusvaatimus standardimenetelmän mukaan	58,9	60,2	-2	57,8	2
Arvonokaisuriskin vakavaraisuusvaatimus	0,0	0,0	-13	0,0	-66
Operatiivisen riskin vakavaraisuusvaatimus	18,2	17,6	3	17,6	3
<b>Vakavaraisuusvaatimus</b>	<b>127,1</b>	<b>126,6</b>	<b>0</b>	<b>123,8</b>	<b>3</b>
<b>Vakavaraisuussuhteet</b>					
Ydinpääoman osuus, %	14,4	13,4		13,4	
Ensisijaisen pääoman osuus, %	14,4	13,4		13,4	
Kokonaispääoman osuus, %	16,6	15,8		15,8	
Riskin määrä	1 589	1 583	0	1 548	3
josta luottoriskin osuus, %	86	86		86	
josta arvonokaisuriskin osuus, %	0	0		0	
josta operatiivisen riskin osuus, %	14	14		14	

Lisäpääomaa koskevat vaatimukset, %	31.3.2020	31.12.2019	%	31.3.2019	%
Ydinpääomavaatimus yhteensä, mukaan lukien lisäpääomavaatimus	8,5	10,7		9,5	
josta ydinpääomavaatimus pilari 1:n mukaan	4,5	4,5		4,5	
josta ydinpääomavaatimus pilari 2:n mukaan	1,5	1,5		1,5	
josta kiinteä lisäpääomavaatimus	2,5	2,5		2,5	
josta muuttuva lisäpääomavaatimus		1,2		1,0	
josta järjestelmäriskkejä koskeva lisäpääomavaatimus		1,0			
Käytettävissä oleva ydinpääoma käytettäväksi lisäpääomana	14,4	13,4		13,4	

Vastuuryhmä	31.3.2020				
miljoonaa euroa	Brutto- vastuu	Vastuu maksukyvyttö- myyshetkellä	Riski- paino, %	Riskin määrä	Vaka- varaisuus- vaatimus
<b>Luottoriski sisäisten luottoluokitusten menetelmän mukaan</b>					
<b>Ilman omia LGD-estimaatteja</b>					
Yritykset - Muut suurehkot yritykset	137,1	125,6	57	71,3	5,7
Yritykset - Pk-yritykset	354,4	329,1	62	203,0	16,2
Yritykset - Erityisantolainaus	5,3	5,3	112	5,9	0,5
<b>Omat LGD-estimaatit</b>					
Kiinteistövakuudelliset vähittäisvastuut (pk-yritykset)	1 819,1	1 807,9	10	184,5	14,8
Kiinteistövakuudelliset vähittäisvastuut (ei pk-yritykset)	118,0	117,4	23	27,2	2,2
Vähittäisvastuut - muut pk-yritykset	34,7	34,3	21	7,3	0,6
Vähittäisvastuut - muut, ei pk-yritykset	351,6	308,1	10	30,7	2,5
<b>Vastuut yhteensä sisäisten luottoluokitusten menetelmän mukaan</b>	<b>2 820,3</b>	<b>2 727,6</b>	<b>19</b>	<b>529,9</b>	<b>42,4</b>
<b>Luottoriski standardimenetelmän mukaan</b>					
Valtiot ja keskuspankit	524,0	627,1	0	0,0	0,0
Aluehallinnot ja paikallisviranomaiset	38,8	64,6	0	0,0	0,0
Julkisyhteisöt ja julkisoikeudelliset laitokset	0,0	0,0	0	0,0	0,0
Kansainväliset kehityspankit	59,8	63,7	0	0,0	0,0
Kansainväliset organisaatiot	4,0	4,0	0	0,0	0,0
Luottolaitokset	351,2	308,1	21	64,8	5,2
Yritykset	504,3	180,8	99	179,2	14,3
Vähittäissaamiset	263,8	83,4	73	61,0	4,9
Kiinteistövakuudelliset vastuut	957,6	956,3	33	312,6	25,0
Maksukyvyttömyystilassa olevat vastuut	1,8	1,8	127	2,2	0,2
Katetut joukkolainat	461,0	460,9	10	47,7	3,8
Oman pääoman ehtoiset vastuut	9,7	9,7	100	9,7	0,8
Muut erät	97,8	97,8	61	59,6	4,8
<b>Vastuut yhteensä standardimenetelmän mukaan</b>	<b>3 274,0</b>	<b>2 858,1</b>	<b>26</b>	<b>736,9</b>	<b>58,9</b>
<b>Kokonaisriskin määrä, luottoriski</b>	<b>6 094,2</b>	<b>5 585,7</b>	<b>23</b>	<b>1 266,8</b>	<b>101,3</b>

Vastuuryhmä	31.12.2019				
miljoonaa euroa	Brutto- vastuu	Vastuu maksukyvyttö- myyshetkellä	Riski- paino, %	Riskin määrä	Vaka- varaisuus- vaatimus
<b>Luottoriski sisäisten luottoluokitusten menetelmän mukaan</b>					
<b>Ilman omia LGD-estimaatteja</b>					
Yritykset - Muut suurehkot yritykset	143,9	130,5	57	75,0	6,0
Yritykset - Pk-yritykset	352,6	313,6	60	189,6	15,2
Yritykset - Erityisantolainaus	5,3	5,3	112	5,9	0,5
<b>Omat LGD-estimaatit</b>					
Kiinteistövakuudelliset vähittäisvastuut (pk-yritykset)	1 817,4	1 806,4	10	175,3	14,0
Kiinteistövakuudelliset vähittäisvastuut (ei pk-yritykset)	118,5	117,8	23	27,5	2,2
Vähittäisvastuut - muut pk-yritykset	35,6	35,1	21	7,2	0,6
Vähittäisvastuut - muut, ei pk-yritykset	350,6	308,0	9	29,0	2,3
<b>Vastuut yhteensä sisäisten luottoluokitusten menetelmän mukaan</b>	<b>2 823,8</b>	<b>2 716,7</b>	<b>19</b>	<b>509,4</b>	<b>40,8</b>
<b>Luottoriski standardimenetelmän mukaan</b>					
Valtiot ja keskuspankit	516,6	608,5	0	0,0	0,0
Aluehallinnot ja paikallisviranomaiset	45,2	69,9	0	0,0	0,0
Julkisyhteisöt ja julkisoikeudelliset laitokset	0,0	0,0	0	0,0	0,0
Kansainväliset kehityspankit	28,8	31,9	0	0,0	0,0
Kansainväliset organisaatiot	4,0	4,0	0	0,0	0,0
Luottolaitokset	325,7	276,6	22	60,4	4,8
Yritykset	479,7	184,0	99	182,2	14,6
Vähittäissaamiset	249,7	88,6	73	64,7	5,2
Kiinteistövakuudelliset vastuut	993,5	991,9	33	322,7	25,8
Maksukyvyttömyystilassa olevat vastuut	3,0	2,3	124	2,8	0,2
Katetut joukkolainat	503,4	503,3	10	52,1	4,2
Oman pääoman ehtoiset vastuut	9,7	9,7	100	9,7	0,8
Muut erät	85,8	85,8	68	58,4	4,7
<b>Vastuut yhteensä standardimenetelmän mukaan</b>	<b>3 245,1</b>	<b>2 856,5</b>	<b>26</b>	<b>752,9</b>	<b>60,2</b>
<b>Kokonaisriskin määrä, luottoriski</b>	<b>6 068,9</b>	<b>5 573,1</b>	<b>23</b>	<b>1 262,3</b>	<b>101,0</b>
<b>Vähimmäisomavaraisuusaste</b>					
	31.3.2020	31.12.2019	%	31.3.2019	%
<b>miljoonaa euroa</b>					
Ensisijainen pääoma	228,3	211,5	8	207,7	10
Vastuiden kokonaismäärä	5 670,2	5 663,4	0	5 615,5	1
josta taseeseen sisältyviä eriä	5 578,5	5 581,4	0	5 533,4	1
josta taseen ulkopuolisia eriä	91,8	82,0	12	82,1	12
Vähimmäisomavaraisuusaste, %	4,0	3,7		3,7	

Vähimmäisomavaraisuusaste on laskettu kauden lopun tilanteen mukaan. Ensisijainen pääoma sisältää kauden tuloksen.

Käännös

# Raportti Ålandsbanken Abp:n osavuositarkastuksen 1.1.–31.3.2020 yleisluonteisesta tarkastuksesta

Ålandsbanken Abp:n hallitukselle

## Johdanto

Olemme tarkastaneet yleisluonteisesti Ålandsbanken Abp:n konsernin lyhennetyn taseen 31.3.2020, lyhennetyn laajan tuloslaskelman, lyhennetyn oman pääoman muutoksia koskevan laskelman, lyhennetyn rahavirtalaskelman ja tietyt selittävät liitetiedot kyseisenä päivänä päättyneeltä kolmen kuukauden jaksolta. Hallitus ja toimitusjohtaja vastaavat osavuositarkastuksen laatimisesta IAS 34 Osavuositarkastukset -standardin sekä muiden Suomessa voimassa olevien osavuositarkastuksen laatimista koskevien säännösten mukaisesti. Suorittamamme yleisluonteisen tarkastuksen perusteella esitämme johtopäätöksen osavuositarkastuksesta.

## Yleisluonteisen tarkastuksen laajuus

Yleisluonteinen tarkastus on suoritettu kansainvälisen yleisluonteista tarkastusta koskevan standardin ISRE 2410 ”Yhteisön tilintarkastajan suorittama osavuosi-informaation yleisluonteinen tarkastus” mukaisesti. Yleisluonteiseen tarkastukseen kuuluu tiedustelujen tekemistä pääasiallisesti talouteen ja kirjanpitoon liittyvistä asioista vastaaville henkilöille sekä analyyttisiä toimenpiteitä ja muita yleisluonteisen tarkastuksen toimenpiteitä. Yleisluonteinen tarkastus on laajuudeltaan huomattavasti suppeampi kuin tilintarkastusstandardien mukaisesti suoritettava tilintarkastus, ja siksi emme pysty sen perusteella varmistumaan siitä, että saamme tietoomme kaikki sellaiset merkittävät seikat, jotka ehkä tunnistettaisiin tilintarkastuksessa. Näin ollen emme anna tilintarkastuskertomusta.

## Johtopäätös

Yleisluonteisen tarkastuksen perusteella tietoomme ei ole tullut mitään, mikä antaisi meille syyn uskoa, ettei osavuositarkastusta ole laadittu IAS 34 Osavuositarkastukset -standardin sekä muiden Suomessa voimassa olevien osavuositarkastuksen laatimista koskevien säännösten mukaisesti.

Helsingissä 24. huhtikuuta 2020

MARCUS TÖTTERMAN

FREDRIK WESTERHOLM

JESSICA BJÖRKGREN

KHT

KHT

KHT