

# Osavuositiedot

kaudelta tammikuu - syyskuu 2008

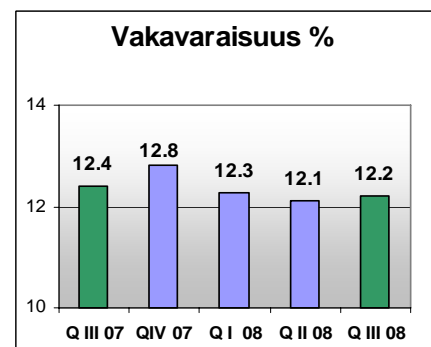
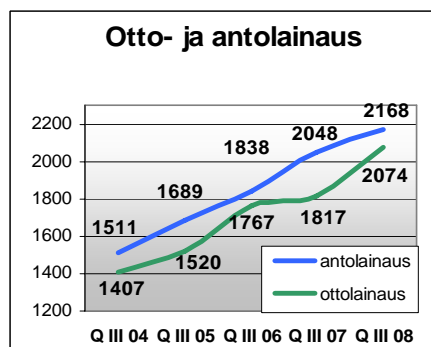
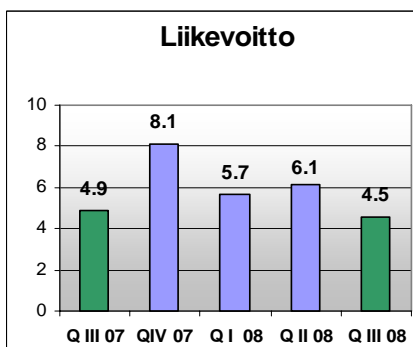
27.10.2008

## Kausi lyhyesti

- Konsernin liikevoitto laski 20 % 16,3 miljoonaan euroon (tammikuu - syyskuu 2007: 20,5).
- Korkokate kasvoi 9 % 31,4 miljoonaan euroon (28,8)
- Palkkiotuotot alenivat 8 % 14,0 miljoonaan euroon (15,2)
- Tuotot yhteensä alenivat 1 % 54,0 miljoonaan euroon (54,4)
- Kulut kasvoivat 13 % 37,5 miljoonaan euroon (33,2)
- Luottotappiot olivat 0,5 miljoonaa euroa (0,9)
- Antolainaus kasvoi 6 % 2 168 miljoonaan euroon (syyskuu 2007: 2 048)
- Ottolainaus kasvoi 14 % 2 074 miljoonaan euroon (syyskuu 2007: 1 817)
- Rahastoyhtiön hallinnoima pääoma laski 28 % 284 miljoonaan euroon (406)
- Oman pääoman tuotto (ROE) oli 11,8 % (16,1)
- Kulu/tuotto-suhde heikentyi 70 %:iin (62 %)
- Vakavaraisuussuhde Basel 2:n mukaan oli 12,2 % (12,4)
- Osakekohtainen voitto oli 0,99 euroa (1,26)

"Lokakuun kolmen ensimmäisen viikon aikana Ålandsbanken on saanut runsaat 800 uutta henkilöasiakasta. Tämä osoittaa, että asiakkaiden luottamus Ålandsbankenien kohtaan on erittäin suuri ja että vakaalle ja varovaiselle pankille on kasvavaa kysyntää.

Peter Wiklöf, toimitusjohtaja



# ÅLANDSBANKEN

Ålandsbanken Abp on menestyvä, nykyaikainen liikepankki, joka on aktiivisesti mukana kehittämässä tulevaisuuden finanssipalveluja. Ahvenanmaan lisäksi pankilla on toimipaikkoja Helsingissä, Espoossa, Turussa, Paraisilla, Tampereella ja Vaasassa. Ab Compass Card Oy Ltd, Crosskey Banking Solutions Ab Ltd, Ålandsbanken Asset Management Ab, Ålandsbanken Rahastoyhtiö Oy ja Ålandsbanken Veranta Ab kuuluvat konserniin.

**TULOS JA KANNATTAVUUS**

Tämä osavuositarkastus on laadittu EU:n hyväksymien IFRS-standardien sekä IAS 34 Osavuositarkastukset -standardin mukaisesti.

**Yhteenveto kauden tuloksesta**

Konsernin liikevoitto laski tammi-syyskuussa 20<sup>1)</sup> prosenttia 16,3 miljoonaan euroon (20,5). Kauden aikana korkokate kehittyi positiivisesti, kun taas palkkiotuotot ja arvopaperikaupan nettotuotot alenivat viime vuoden vastaavaan kauteen verrattuna.

Tuotot alenivat 1 prosentin 54,0 miljoonaan euroon (54,4), kun taas kulut kasvoivat 13 prosenttia 37,5 miljoonaan euroon (33,2). Oman pääoman tuotto (ROE) aleni 11,8 prosenttiin (16,1) ja osakekohtainen tulos 0,99 euroon (1,26).

**Korkokate**

Konsernin korkokate kasvoi kauden aikana 9 prosenttia 31,4 miljoonaan euroon (28,8), mikä oli tuloksena korkeammasta korkotasosta ja sekä anto- että ottolainauksen suuremmista volyyymeistä. Antolainausvolyyymi kasvoi 6 prosenttia 2 168 miljoonaan euroon (2 048) ja ottolainausvolyyymi kasvoi 14 prosenttia 2 074 miljoonaan euroon (1 817).

**Muut tuotot**

Palkkiotuotot alenivat 8 prosenttia 14,0 miljoonaan euroon (15,2). Tuotot arvopaperinvälityksestä kasvoivat, kun taas tuotot rahastohallinnoinnista ja varainhoidosta alenivat hallintoitujen pääomien laskun johdosta.

Tulos omasta arvopaperikaupankäynnistä osoittaa voittoa 0,2 miljoonaa euroa (2,1). Alhainen tulos johtuu 0,6 miljoonan euron arvonalentumiskirjauksesta optiosaamisesta Lehman Brothersilta, mikä vastaa 90 prosenttia saamisesta. Valuuttatoiminnan tulos parani 0,7 miljoonaan euroon (0,6). Nettotuotot myytävissä olevista rahoitusvaroista olivat 0,1 miljoonaa euroa (0,9) ja sijoituskiinteistöjen nettotuotot olivat 0,1 miljoonaa euroa (0,6).

Liiketoiminnan muut tuotot kasvoivat 8,9 miljoonaan euroon (7,6), mikä oli seurausta kasvaneista tuotoista IT-järjestelmien myynnistä ja kehittämisestä.

Konsernin tuotot yhteensä alenivat 1 prosentin 54,0 miljoonaan euroon (54,4).

**Kulut**

Henkilöstökulut nousivat 9 prosenttia 21,0 miljoonaan euroon (19,3), mikä johtuu uuden henkilöstön palkkaamisesta koko konsernissa ja palkkojen sopimuskorotuksista. Ålandsbanken Abps Pensionsstiftelse -eläkesäätiön varojen muutos putkimenetelmän mukaan vaikutti henkilöstökuluihin 0,1 miljoonalla eurolla (0,2).

Muut hallintokulut (toimisto-, markkinointi-, tietoliikenne- ja yhteyskulut sekä IT-kulut) kasvoivat 7,9 miljoonaan euroon (6,4), mikä johtuu lähinnä Crosskeyn ulkoisten IT-kulujen noususta. Valmistus omaan käyttöön oli 0,3 miljoonaa euroa (0,3) tietokoneohjelmista, joita koskevat kulut IFRS-standardien mukaan on aktivoitava. Poistot kasvoivat 4,4 miljoonaan euroon (3,6). Liiketoiminnan muut kulut kasvoivat 4,5 miljoonaan euroon (4,2), mikä oli seurausta konsernin kiinteistövuokrien noususta.

Konsernin kulut yhteensä kasvoivat 13 prosenttia 37,5 miljoonaan euroon (33,2).

**Arvonalentumistappiot luotoista ja muista sitoumuksista**

Luottotappiot olivat 0,5 miljoonaa euroa (0,9).

1) Kaikki prosenttimäärät on laskettu tarkoista arvoista.

**Kolmas vuosineljännes 2008**

Vuoden 2007 kolmanteen vuosineljännekseen verrattuna konsernin liikevoitto aleni 7 prosenttia 4,5 miljoonaan euroon (Q3 2007: 4,9).

**Tuotot**

Tuotot yhteensä kasvoivat 2 prosenttia 16,9 miljoonaan euroon (16,5). Kasvaneiden otto- ja antolainausvolyymien ja korkeamman korkotason johdosta korkokate kasvoi 6 prosenttia 10,5 miljoonaan euroon (9,9).

Palkkiotuotot heikkenivät ollen 3,8 miljoonaa euroa (4,6), mikä johtuu rahastoihin ja varainhoitoon sekä arvopaperinvälitykseen liittyvien palkkioiden laskusta. Arvopaperikaupan ja valuuttatoiminnan nettotuotot laskivat -0,1 miljoonaan euroon (0,1) seurauksena 0,6 miljoonan euron arvonalentumiskirjauksesta. Liiketoiminnan muut tuotot kasvoivat 3,2 miljoonaan euroon (2,3) nousseiden IT-toiminnan tuottojen ansiosta.

**Kulut**

Kulut yhteensä kasvoivat neljänneksen aikana 9 prosenttia 12,2 miljoonaan euroon (11,1). Henkilöstökulut olivat vuosineljännekseltä 6,8 miljoonaa euroa (6,5). Konsernin palveluksessa olevien määrä on noussut ja on toteutettu palkkojen sopimuskorotukset. Muut hallintokulut kolmannelta neljännekseltä kasvoivat 2,3 miljoonaan euroon (2,1). Nousseiden kiinteistökulujen ja vuokrien johdosta liiketoiminnan muut kulut nousivat 1,5 miljoonaan euroon (1,4).

**Tase ja taseen ulkopuoliset sitoumukset**

Konsernin taseen loppusumma oli kauden lopussa 2 728 miljoonaa euroa (2 569). Taseen ulkopuoliset sitoumukset alenivat 165 miljoonaan euroon (192).

**Henkilöstö**

Konsernissa tammi-syyskuussa 2008 tehdyt työtunnit kokopäivätoimiksi muunnettuna vastasivat 503 tointa (460), mikä on lisäystä 43 tointa edellisen vuoden vastaavaan ajankohtaan verrattuna.

Konserni	30.9.2008	30.9.2007
Ålandsbanken Abp	329	306
Ab Compass Card Oy Ltd	6	4
Crosskey Banking Solutions Ab Ltd	139	124
Ålandsbanken Asset Management Ab	14	13
Ålandsbanken Rahastoyhtiö Oy	6	8
Ålandsbanken Kapitalmarknadstjänster Ab, 30.9.2007 asti	0	5
Ålandsbanken Veranta Ab	9	1
Tehdyt työtunnit kokopäivätoimiksi muunnettuna yhteensä	503	460

**Kulu/tuotto-suhde**

Tehokkuus mitattuna kulujen suhteena tuottoihin, luottotappiot mukaan lukien ja ilman luottotappioita:

Konserni	30.9.2008	30.9.2007
Luottotappiot mukaan lukien	0,70	0,62
Ilman luottotappioita	0,69	0,61

**Vakavaraisuussuhde**

Konserni esittää vakavaraisuussuhteen Basel 2:n Pilari 1:n mukaisesti. Syyskuun lopussa Basel 2:n Pilari 1:n mukainen konsernin vakavaraisuussuhde oli 12,2 prosenttia (12,4). Luottoriskien vakavaraisuusvaatimus on laskettu Basel 2 -säännösten standardimenetelmällä ja operatiivisten riskien vakavaraisuusvaatimus Basel 2 -säännösten perusmenetelmällä.

**Vakavaraisuus**

Konserni	30.9.2008	30.9.2007	31.12.2007
Omat varat, miljoonaa euroa			
Ensisijaiset omat varat	104,1	95,2	103,3
Toissijaiset omat varat	52,6	51,4	51,3
Omat varat yhteensä	156,7	146,6	154,6
Luottoriskien vakavaraisuusvaatimus	93,3	86,9	88,5
Operatiivisten riskien vakavaraisuusvaatimus	9,3	8,0	8,0
Vakavaraisuusvaatimus yhteensä	102,5	94,9	96,5
Vakavaraisuussuhde, %	<b>12,2</b>	<b>12,4</b>	<b>12,8</b>
Ensisijaisten omien varojen suhde riskipainotettuihin sitoumuksiin, %	8,1	8,0	8,6

**Ottolainaus**

Ottolainaus yleisöltä, mukaan lukien joukkolainat ja sijoitustodistukset, on 12 viime kuukauden aikana kasvanut 14 prosenttia 2 074 miljoonaan euroon (1 817). Talletukset kasvoivat 20 prosenttia 1 695 miljoonaan euroon (1 415). Yleiseen liikkeeseen lasketut joukkolainat ja sijoitustodistukset alenivat 6 prosenttia 379 miljoonaan euroon (402).

Pankki päätti kolmannella vuosineljänneksellä vähentää vastapuoliriskejään alentamalla muissa pankeissa olevia sijoituksia ja keskittää ne pääasiassa pohjoismaisiin vastapuoliin. Koska pankin likviditeetti oli ja on erittäin hyvä, pankki on päättänyt, ettei se kaikilta osin vastaa markkinoiden hintakilpailuun, mistä on muun muassa ollut seurauksena, että ottolainaus institutionaalisilta sijoittajilta on laskenut 50 miljoonaa euroa. Perinteinen ottolainaus yleisöltä kasvoi noin 15 miljoonaa euroa kolmannella vuosineljänneksellä.

**Antolainaus**

Luotonanto yleisölle on 12 viime kuukauden aikana kasvanut 6 prosenttia 2 168 miljoonaan euroon (2 048). Antolainaus kotitalouksille kasvoi 3 prosenttia 1 467 miljoonaan euroon (1 421). Kotitalouksien osuus konsernin koko antolainauksesta oli 68 prosenttia (69). Antolainaus palvelusektorille kasvoi 14 prosenttia 619 miljoonaan euroon (543 ja antolainaus tuotantosektorille nousi 3 prosenttia 58 miljoonaan euroon (57).

**Ab Compass Card Oy Ltd**

Ab Compass Card Oy Ltd on Ålandsbanken Abp:n tytäryhtiö. Yhtiön liikeideana on tarjota luotto- ja debit-kortteja yksityis- ja yritysasiakkaille. Yhtiön palveluksessa on tällä hetkellä kuusi henkeä ja sillä on konttori Maarianhaminassa ja Helsingissä.

**Crosskey Banking Solutions Ab Ltd**

Crosskey Banking Solutions Ab Ltd on Ålandsbanken Abp:n kokonaan omistama tytäryhtiö. Yhtiön liikeideana on kehittää, myydä ja ylläpitää kokonaisia pankkijärjestelmiä tai niiden moduuleja pienille ja keskisuurille pankeille Euroopassa sekä myydä toimituksille käyttöpäalveluja. Crosskeyn asiakkaita ovat tällä hetkellä muun muassa DnB NOR, S-Pankki, Tapiola Pankki, Ålandsbanken, eQ Pankki ja EGET. Crosskeyn palveluksessa on tällä hetkellä 155 henkeä ja sen konttorit ovat Maarianhaminassa, Turussa, Helsingissä ja Tukholmassa.

**Ålandsbanken Asset Management Ab**

Ålandsbanken Asset Management Ab on Ålandsbanken Abp:n tytäryhtiö. Se tarjoaa varainhoitoa instituutioille ja yksityishenkilöille. Lisäksi yhtiö hallinnoi kaikkia Ålandsbanken sijoitusrahastoja. Vuosi 2008 on sujunut maailmanlaajuisen finanssikriisin merkeissä ja salkkujen arvon säilyttäminen on ollut haasteellista. Yhtiön konservatiivisen sijoitusstrategian johdosta sijoitusympäristössä esiintyneet häiriöt ovat kuitenkin merkinneet lähinnä mahdollisuutta tehdä löytöjä markkinoilla. Markkinatilanteesta huolimatta yhtiön kannattavuus on pysynyt suunnilleen viimevuotisella tasolla. Yhtiöllä on tällä hetkellä noin 350 asiakasta ja sen hallinnoima pääoma on 800 miljoonaa euroa.

**Ålandsbanken Rahastoyhtiö Oy**

Ålandsbanken Rahastoyhtiö Oy on Ålandsbanken Abp:n kokonaan omistama tytäryhtiö. Rahastoyhtiön strategiana on, että yhtiön hallinnoimat rahastot ovat kilpailukykyisiä ja vastaavat Ålandsbankenin asiakkaiden sijoitustarpeisiin. Vuoden 2008 kolmannen neljänneksen päättyessä yhtiön hallinnoimien rahastojen yhteenlaskettu pääoma oli 284 miljoonaa euroa (406 miljoonaa euroa per 30.9.2007), laskua 28

prosenttia. Lasku johtuu sekä sijoitusten, lähinnä osakerahastojen sijoitusten, arvon alentumisesta että asiakkaiden tekemistä rahasto-osuuksien lunastuksista yleisen markkinatilanteen epävarmuuden seurauksena. Rahasto-osuudenomistajia oli yhteensä 14 079 (14 261 per 30.9.2007), laskua 1 prosentti.

**Olellaisia tapahtumia tilikauden päättymisen jälkeen**

Pankki arvioi, että vallitsevassa markkinatilanteessa on erittäin vaikea saavuttaa kannattavuutta kiinteistövälitystoiminnassa ja pankki on lokakuussa päättänyt vetäytyä toimialalta.

**Näkymät vuodelle 2008**

Viime ajoille on, kuten tunnettua, ollut tunnusomaista suuri turbulenssi kansainvälisessä pankkijärjestelmässä. Tämä ei ole suoraan koskettanut Ålandsbanken, mutta nyt käy yhä selvemmäksi, että pankkikriisi johtaa maailmanlaajuisen suhdanteen heikkenemiseen. Ottolainauksen ja pääomamarkkinatoiminnan kannattavuuden odotetaan laskevan, kun taas toisaalta antolainausmarginaalit ovat noususuuntaiset. Rahoitusmarkkinoiden ääritilanne on vaikuttanut negatiivisesti tuloksiin koko pankkialalla. Näihin seikkoihin perustuen ja ottaen huomioon, että vuoden 2007 tulos sisälsi suuria kertaluonteisia eriä, konsernin liikevoiton odotetaan muodostuvan alhaisemmaksi kuin vuonna 2007.

Korostettakoon myös edelleen, että globaalissa rahoitusjärjestelmässä vallitsee suuri epävarmuus. Näin ollen tulevaisuudennäkymiin liittyy tavanomaista suurempi epävarmuus. Ålandsbankenin kaltaisen varovaisen ja asiakasläheisen pankin liiketoimintamahdollisuudet voivat kuitenkin ajan mittaan kasvaa tässä markkinatilanteessa.

Vuoden 2008 näkymien arviointi perustuu konsernin oletuksiin korko- ja rahoitusmarkkinoiden tulevasta kehityksestä. Yleinen korkokehitys, luottojen kysyntä, pääoma- ja rahoitusmarkkinoiden kehitys ja kilpailutilanne ovat tekijöitä, joihin konserni ei voi vaikuttaa.

Maarianhamina 27. lokakuuta 2008

HALLITUS

**TUNNUSLUVUT**

Konserni	1-9 2008	1-9 2007	1-12 2007
Tulos/osake, laimentamaton, euroa <sup>1)</sup>	0,99	1,26	1,75
Tulos/osake, laimennettu, euroa <sup>2)</sup>	0,99	1,26	1,75
Osakekurssi kauden lopussa, euroa			
A-osake	28,25	33,00	37,00
B-osake	21,75	26,53	27,80
Osakekohtainen oma pääoma, euroa <sup>3)</sup>	11,53	11,05	11,54
Oman pääoman tuotto, % (ROE) <sup>4)</sup>	11,8	16,1	16,4
Koko pääoman tuotto, % (ROA) <sup>5)</sup>	0,7	0,9	0,9
Omavaraisuus, % <sup>6)</sup>	4,9	5,0	5,2
Antolainaus, miljoonaa euroa	2 168	2 048	2 104
Ottolainaus yleisöltä, miljoonaa euroa	2 110	1 817	1 921
Oma pääoma, miljoonaa euroa	134	129	135
Taseen loppusumma, miljoonaa euroa	2 728	2 569	2 592
Kulu/tuotto-suhde			
luottotappiot huomioon ottaen	0,70	0,62	0,62
ilman luottotappioita	0,69	0,61	0,61

<sup>1)</sup> Kauden tulos ennen laimennusta / Osakkeiden lukumäärä keskimäärin

<sup>2)</sup> Kauden tulos laimennuksen jälkeen / (Osakkeiden lukumäärä keskimäärin + osakkeiksi vaihtamattomat lainaosuudet)

<sup>3)</sup> Oma pääoma - vähemmistön osuus pääomasta / Osakkeiden lukumäärä tilinpäätöspäivänä

<sup>4)</sup> Liikevoitto - verot / Oma pääoma keskimäärin

<sup>5)</sup> Liikevoitto - verot / Taseen loppusumma keskimäärin

<sup>6)</sup> Oma pääoma / Taseen loppusumma

**YHTEENVETO TASEESTA**

Konserni miljoonaa euroa	30.9.2008	30.9.2007	31.12.2007
<b>VASTAAVAA</b>			
Käteiset varat	84	40	39
Keskuspankkirahoitukseen oikeuttavat saamistodistukset	131	134	132
Saamiset luottolaitoksilta	135	181	153
Saamiset yleisöltä ja julkisyhteisöiltä	2 168	2 048	2 104
Saamistodistukset	76	50	50
Osakkeet ja osuudet	3	3	3
Osakkeet ja osuudet omistusyhteisyhteisöissä	2	2	2
Johdannaissopimukset	15	32	34
Aineettomat hyödykkeet	5	5	6
Aineelliset hyödykkeet	31	26	26
Muut varat	52	24	21
Siirtosaamiset ja maksetut ennakot	24	23	21
Laskennalliset verosaamiset	1	1	1
<b>VASTAAVAA YHTEENSÄ</b>	<b>2 728</b>	<b>2 569</b>	<b>2 592</b>
<b>VASTATTAVAA</b>			
Velat luottolaitoksille	63	124	53
Velat yleisölle ja julkisyhteisöille	1 696	1 417	1 534
Yleiseen liikkeeseen lasketut velkakirjat	671	737	739
Johdannaissopimukset	4	30	3
Muut velat	62	43	39
Siirtovelat ja saadut ennakot	28	24	21
Velat, joilla on huonompi etuoikeus kuin muilla veloilla	54	52	52
Laskennalliset verovelat	16	13	16
<b>VIERAS PÄÄOMA YHTEENSÄ</b>	<b>2 594</b>	<b>2 440</b>	<b>2 457</b>
<b>OMA PÄÄOMA JA VÄHEMMISTÖN OSUUS</b>			
Osakepääoma	23	23	23
Ylikurssirahasto	33	33	33
Vararahasto	25	25	25
Käyvän arvon rahasto	0	0	0
Edellisten tilikausien voitto	51	31	51
Osakkeenomistajien osuus pääomasta	133	15	133
Vähemmistön osuus pääomasta	1	2	2
<b>OMA PÄÄOMA YHTEENSÄ</b>	<b>134</b>	<b>129</b>	<b>135</b>
<b>VASTATTAVAA YHTEENSÄ</b>	<b>2 728</b>	<b>2 569</b>	<b>2 592</b>

**YHTEENVETO TULOSLASKELMASTA**

Konserni	1-9	1-9	1-12
miljoonaa euroa	2008	2007	2007
Korkokate	31,4	28,8	39,3
Tuotot oman pääoman ehtoista sijoituksista	0,0	0,0	0,0
Palkkiotuotot	14,0	15,2	20,3
Palkkiokulut	-1,6	-1,5	-2,0
Arvopaperikaupan ja valuuttatoiminnan nettotuotot	1,0	2,7	4,2
Myytavissä olevien rahoitusvarojen nettotuotot	0,1	0,9	1,1
Sijoituskiinteistöjen nettotuotot	0,1	0,6	0,6
Liiketoiminnan muut tuotot	8,9	7,6	11,9
<b>Tuotot yhteensä</b>	<b>54,0</b>	<b>54,4</b>	<b>75,4</b>
Henkilöstökulut	-21,0	-19,3	-26,2
Muut hallintokulut	-7,9	-6,4	-10,3
Valmistus omaan käyttöön	0,3	0,3	1,0
Poistot	-4,4	-3,6	-4,9
Liiketoiminnan muut kulut	-4,5	-4,2	-5,6
<b>Kulut yhteensä</b>	<b>-37,5</b>	<b>-33,2</b>	<b>-46,0</b>
Arvon alentumistappiot luotoista ja muista sitoumuksista	-0,5	-0,9	-1,0
Osuus osakkuusyritysten tuloksesta	0,3	0,3	0,2
<b>Liikevoitto</b>	<b>16,3</b>	<b>20,5</b>	<b>28,6</b>
Tuloverot	-4,4	-5,4	-7,6
<b>Tilikauden voitto</b>	<b>11,9</b>	<b>15,1</b>	<b>21,0</b>
Osakkeenomistajien osuus tilikauden voitosta	11,5	14,5	20,2
Vähemmistön osuus tilikauden voitosta	0,5	0,6	0,8
<b>Yhteensä</b>	<b>11,9</b>	<b>15,1</b>	<b>21,0</b>
<b>Tulos/osake</b>			
Tulos/osake, laimentamaton, euroa <sup>1)</sup>	0,99	1,26	1,75
Tulos/osake, laimennettu, euroa <sup>2)</sup>	0,99	1,26	1,75

<sup>1)</sup> Kauden tulos ennen laimennusta / Osakkeiden lukumäärä keskimäärin

<sup>2)</sup> Kauden tulos laimennuksen jälkeen / (Osakkeiden lukumäärä keskimäärin + osakkeiksi vaihtamattomat lainaosuudet)



**TULOSKEHITYS NELJÄNNESVUOSITTAIN**

Konserni miljoonaa euroa	III nelj. 2008	II nelj. 2008	I nelj. 2008	IV nelj. 2007	III nelj. 2007
Korkokate	10,5	10,7	10,1	10,5	9,9
Tuotot oman pääoman ehtoista sijoituksista	0,0	0,0	0,0	0,0	0,0
Palkkiotuotot	3,8	5,1	5,1	5,1	4,6
Palkkiokulut	-0,5	-0,6	-0,5	-0,5	-0,5
Arvopaperikaupan ja valuuttatoiminnan nettotuotot	-0,1	0,4	0,7	1,5	0,1
Myytavissä olevien rahoitusvarojen nettotuotot	0,0	0,1	0,0	0,2	0,0
Sijoituskiinteistöjen nettotuotot	0,0	0,1	0,1	0,1	0,0
Liiketoiminnan muut tuotot	3,2	3,1	2,6	4,2	2,3
<b>Tuotot yhteensä</b>	<b>16,9</b>	<b>19,0</b>	<b>18,1</b>	<b>21,0</b>	<b>16,5</b>
Henkilöstökulut	-6,8	-7,1	-7,1	-7,0	-6,5
Muut hallintokulut	-2,3	-2,9	-2,7	-3,9	-2,1
Valmistus omaan käyttöön	0,1	0,1	0,2	0,7	0,1
Poistot	-1,6	-1,3	-1,5	-1,3	-1,3
Liiketoiminnan muut kulut	-1,5	-1,6	-1,4	-1,4	-1,4
<b>Kulut yhteensä</b>	<b>-12,2</b>	<b>-12,8</b>	<b>-12,5</b>	<b>-12,8</b>	<b>-11,1</b>
Arvon alentumistappiot luotoista ja muista sitoumuksista	-0,2	-0,2	0,0	-0,1	-0,6
Osuus osakkuusyritysten tuloksesta	0,0	0,1	0,1	0,0	0,0
<b>Liikevoitto</b>	<b>4,5</b>	<b>6,1</b>	<b>5,7</b>	<b>8,1</b>	<b>4,9</b>

**RAHOITUSLASKELMA**

Konserni miljoonaa euroa	1-9 2008		1-9 2007	
Liiketoiminnan rahavirta				
Liikevoitto	16,3		20,5	
Oikaisut liikevoittoon sisällyvistä, rahavirtaan vaikuttamattomista eristä	7,3		5,6	
Voitot investointitoiminnasta	-0,3		-1,0	
Maksetut tuloverot	-2,4		-3,6	
Liiketoiminnan saamisten ja velkojen muutos	36,7	57,6	61,2	82,7
Investointitoiminnan rahavirta		-8,9		-6,5
Rahoitustoiminnan rahavirta		-39,4		92,2
Rahavarojen muutos		<b>9,3</b>		<b>168,4</b>
Rahavarat 1.1.		255,0		130,2
Rahavarat 30.9.		264,2		298,6

**OMAN PÄÄOMAN MUUTOKSET**

Konserni									
miljoonaa euroa	Osake- pääoma	Osake- anti	Ylikurssi- rahasto	Vara- rahasto	Käyvän arvon rahasto	Edellisten tilikausien voitto	Yhteensä ennen vähem- mistön osuutta	Vähem- mistön osuus	Yhteensä
<b>Oma pääoma 31.12.2006</b>	<b>22,7</b>	<b>0,3</b>	<b>29,2</b>	<b>25,1</b>	<b>0,4</b>	<b>42,4</b>	<b>120,1</b>	<b>2,1</b>	<b>122,2</b>
Myytavissä olevat rahoitusvarat									
- käyvän arvon muutos					0,1		0,1		0,1
- siirretty tuloslaskelmaan					-0,2		-0,2		-0,2
Kauden voitto						14,5	14,5	0,6	15,1
<b>Kauden aikana kirjatut tuotot ja kulut yhteensä</b>					<b>0,1</b>	<b>14,5</b>	<b>14,6</b>	<b>0,6</b>	<b>15,3</b>
Osingonjako <sup>1)</sup>						-11,5	-11,5	-1,0	-12,6
Pääomalainan vaihto osakkeiksi	0,6	-0,3	4,1				4,4		4,4
Muu muutos vähemmistön osuudessa omasta pääomasta								0,0	0,0
<b>Oma pääoma 30.9.2007</b>	<b>23,3</b>	<b>0,0</b>	<b>33,3</b>	<b>25,1</b>	<b>0,4</b>	<b>45,4</b>	<b>127,4</b>	<b>1,6</b>	<b>129,1</b>
Myytavissä olevat rahoitusvarat									
- käyvän arvon muutos					0,0		0,0		0,0
- siirretty tuloslaskelmaan					0,0		0,0		0,0
Kauden voitto						5,7	5,7	0,2	5,9
<b>Kauden aikana kirjatut tuotot ja kulut yhteensä</b>					<b>0,0</b>	<b>5,7</b>	<b>5,7</b>	<b>0,2</b>	<b>5,9</b>
<b>Oma pääoma 31.12.2007</b>	<b>23,3</b>	<b>0,0</b>	<b>33,3</b>	<b>25,1</b>	<b>0,4</b>	<b>51,1</b>	<b>133,1</b>	<b>1,8</b>	<b>135,0</b>
Myytavissä olevat rahoitusvarat									
- käyvän arvon muutos					-0,3		-0,3		-0,3
- siirretty tuloslaskelmaan					0,3		0,3		0,3
Kauden voitto						11,5	11,5	0,5	11,9
<b>Kauden aikana kirjatut tuotot ja kulut yhteensä</b>					<b>0,1</b>	<b>11,5</b>	<b>11,5</b>	<b>0,5</b>	<b>12,0</b>
Osingonjako						-11,6	-11,6	-1,0	-12,6
<b>Oma pääoma 30.9.2008</b>	<b>23,3</b>	<b>0,0</b>	<b>33,3</b>	<b>25,1</b>	<b>0,4</b>	<b>50,9</b>	<b>133,1</b>	<b>1,3</b>	<b>134,4</b>

<sup>1)</sup> A-osakkeille maksettiin osinkoja 5,2 miljoonaa euroa ja B-osakkeille 6,3 miljoonaa euroa.

**LIITETIEDOT KONSERNIN OSAVUOSIKATSAUKSEEN****1. TIETOJA YRITYKSESTÄ**

Ålandsbanken Abp on Suomen lainsäädännön mukaisesti perustettu suomalainen julkinen osakeyhtiö, jonka pääkonttori sijaitsee Maarianhaminassa. Ålandsbanken Abp on liikepankki, jolla on kaikkiaan 25 konttoria. Tytäryhtiönsä Crosskey Bankin Solutions Ab Ltd:n kautta konserni on myös modernien pankkijärjestelmien toimittaja. Crosskey toimittaa pankkijärjestelmiä pienehköille ja keskisuurille pankeille.

Pääkonttori sijaitsee osoitteessa:  
Ålandsbanken Abp  
Nygatan 2  
22100 MARIEHAMN

Ålandsbanken Abp:n osakkeet ovat kaupankäynnin kohteena Nasdaq OMX Helsinki Oy:ssä.

Hallitus on 27. lokakuuta 2008 hyväksynyt osavuositarkastuksen tilikaudelta 1.1. - 30.9.2008.

**2. LAADINTAPERUSTEET JA OLENNAISET TILINPÄÄTÖKSEN LAADINTAPERIAATTEET****Laadintaperusteet**

Osavuositarkastus kaudelta 1.1. - 30.9.2008 on laadittu EU:n hyväksymien IFRS-standardien sekä IAS 34 Osavuositarkastukset -standardin mukaisesti.

Osavuositarkastus ei sisällä kaikkia tietoja ja liitetietoja, jotka vaaditaan vuositilinpäätöksen yhteydessä, ja osavuositarkastus tulee lukea yhdessä konsernin vuositilinpäätöksen per 31.12.2007 kanssa.

**Olennaiset tilinpäätöksen laadintaperiaatteet**

Osavuositarkastuksen laadinnassa on käytetty samoja olennaisia tilinpäätöksen laadintaperiaatteita kuin vuositilinpäätöksen per 31.12.2007 laadinnassa, lukuun ottamatta alla esitettyjen uusien standardien ja tulkintojen käyttöönottoa. Uusien standardien ja tulkintojen käyttöönotto ei ole olennaisesti vaikuttanut konsernin tulokseen tai taloudelliseen asemaan.

Tilinpäätösperiaatteisiin tehtiin kolmannella neljänneksellä lisäys seurauksena IAS 39 ja IFRS 7 -standardien muutoksesta, joka julkaistiin lokakuussa, mutta joka tuli voimaan 1. heinäkuuta 2008. Muutos merkitsee sitä, että rahoitusvaroja voidaan tietyissä tapauksissa luokitella uudelleen siten, että ne eivät enää sisälly käypään arvoon tuloslaskelman kautta arvostettaviin eriin, mikäli varoja ei enää omisteta myyntitarkoituksessa tai niitä ei ole tarkoitus ostaa takaisin lähitulevaisuudessa. Ålandsbanken ei tehnyt uudelleenluokituksia kolmannella neljänneksellä.

*Uudet tilinpäätösnormit ja standardit, jotka ovat voimassa vuodesta 2008:*

**IAS 1 Tilinpäätöksen esittäminen**

Standardiin on tehty muutos, jonka tarkoituksena on antaa parempaa informaatiota yritysten analysointia ja vertailua varten.

Konserni laatii tilinpäätöksensä muutetun IAS 1-standardin mukaisesti viimeistään 1.1.2009 alkavalta tilikaudelta.

**IFRS 8 Toiminnalliset segmentit**

Standardi edellyttää, että yritys antaa taloudellisia ja kuvaavia tietoja raporttisegmenteistään. IFRS 8 korvaa IFRS 14 -standardin Segmentointiraportointi.

Konserni laatii tilinpäätöksensä IFRS 8 -standardin mukaisesti viimeistään 1.1.2009 alkavalta tilikaudelta.

**IFRIC 14 Vähimmäisrahastointivaatimusten rajoitukset etuusperusteisessa eläkejärjestelyssä**

Tulkinnassa selvennetään varallisuusarvon rajoitusta eläkejärjestely-ylijäämän yhteydessä sekä sitä, miten eläkejärjestelyvarojen rahastointia koskevat vähimmäisvaatimukset vaikuttavat tähän arvoon.

Konserni soveltaa IFRIC 14 -standardia 1.1.2008 alkaen.

*Seuraaviin standardeihin tehdyillä muutoksilla ei ole vaikutusta konserniin:*

IAS 23 Vieraan pääoman menot

IFRIC 12 Palveluja koskeviin toimilupiin liittyvät järjestelyt

IFRIC 13 Asiakaslojalisuusohjelma

### 3. ARVIOINNIT JA ARVOSTUKSET

IFRS-standardien mukaisen tilinpäätöksen laatiminen vaatii yrityksen johdolta arviointeja ja arvostuksia, jotka vaikuttavat varojen ja velkojen, tuottojen ja kulujen tilinpäätökseen kirjattavaan määrään sekä sitoumuksista esitettäviin tietoihin. Vaikka nämä arvioinnit perustuvat yrityksen johdon parhaaseen tietämykseen kyseisistä tapahtumista ja toimenpiteistä, tosiasiallinen tulos saattaa poiketa arvioinneista.

### 4. SEGMENTOINTIRAPORTOINTI

Konsernissa eri liiketoiminta-alueet on määritelty ensisijaiseksi raportointisegmentiksi. Liiketoimintasegmentti on ryhmä osastoja ja yhtiöitä, jotka tarjoavat riskiltään ja tuotoltaan muista liiketoimintasegmenteistä poikkeavia tuotteita tai palveluja. Konsernin sisäiset liiketapahtumat tapahtuvat markkinaehtoisin hintoihin. Konsernissa maantieteellisiä alueita ei ole määritelty toissijaisiksi raportointisegmentteiksi, koska kaikki toiminta tapahtuu Suomessa.

Konserni miljoonaa euroa	tammi-syyskuu 2008				Yhteensä
	Pankkitoiminta	IT-toiminta	Muu toiminta	Eliminoinnit	
Ulkoiset tuotot	41,2	8,3	4,5	0,0	54,0
Sisäiset tuotot	-0,3	7,5	0,0	-7,2	0,0
<b>Tuotot yhteensä</b>	<b>40,8</b>	<b>15,8</b>	<b>4,5</b>	<b>-7,2</b>	<b>54,0</b>
Kulut sis. poistot	-27,1	-14,3	-3,3	7,2	-37,5
Luottotappiot				0,0	
Osuus osakkuusyritysten tuloksesta		0,0		0,0	
<b>Liikevoitto</b>	<b>13,3</b>	<b>1,6</b>	<b>1,5</b>	<b>0,0</b>	<b>16,3</b>
Varat	2 171,6	9,7	547,7	-1,0	2 728,0
Velat	-2 367,5	-5,1	-221,9	0,8	-2 593,6
Oma pääoma					134,4

Konserni miljoonaa euroa	tammi-syyskuu 2007				Yhteensä
	Pankkitoiminta	IT-toiminta	Muu toiminta	Eliminoinnit	
Ulkoiset tuotot	42,5	7,3	4,5		54,4
Sisäiset tuotot	0,6	7,3		-7,9	0,0
<b>Tuotot yhteensä</b>	<b>43,1</b>	<b>14,6</b>	<b>4,5</b>	<b>-7,9</b>	<b>54,4</b>
Kulut sis. poistot	-26,4	-11,5	-3,2	7,9	-33,2
Luottotappiot	-0,9				-0,9
Osuus osakkuusyritysten tuloksesta			0,3		0,3
<b>Liikevoitto</b>	<b>15,8</b>	<b>3,1</b>	<b>1,6</b>	<b>0,0</b>	<b>20,5</b>
Varat	2 050,4	9,4	510,1	-0,6	2 569,3
Velat	-2 154,1	-4,8	-281,8	0,7	-2 440,2
Oma pääoma					129,1

Pankkitoimintasegmentti käsittää pankki- ja sijoitustoiminnan, jota harjoitetaan 25 pankkikonttorissa. Lisäksi siihen kuuluvat tytäryhtiöt Ab Compass Card Oy Ltd, Ålandsbanken Asset Management Ab, Ålandsbanken Rahastoyhtiö Oy, Ålandsbanken Kapitalmarknadstjänster Ab (30.9.2007 asti) ja Ålandsbanken Veranta Ab. IT-toiminnassa esitetään Crosskey Banking Solutions Ab Ltd ja S-Crosskey Ab, jotka tarjoavat moderneja pankkijärjestelmiä pienehköille ja keskisuurille pankeille. Muussa toiminnassa esitetään Treasuryn, tasehallinnon sekä johdon tulos sekä niiden osuus yhteisistä kuluista.

### 5. TULOVEROT

Konserni tuhat euroa	30.9.2008	30.9.2007
Verot tilikaudelta ja aikaisemmilta tilikausilta	4 417	5 653
Laskennallisten verosaamisten/-velkojen muutos	-19	-283
<b>Tulovero</b>	<b>4 399</b>	<b>5 370</b>

**6. OSINKO**

Konserni	2007	2006
euroa		

Lopullinen osinko vuodelta 2007: 1,00 euro/osake 11 536 122  
 Lopullinen osinko vuodelta 2006: 1,00 euro/osake 11 536 122

Osinko vuodelta 2007 vahvistettiin yhtiökokouksessa 10. huhtikuuta 2008. Täsmäytyspäivä oli 15. huhtikuuta ja osingonmaksupäivä 22. huhtikuuta.

**7. OTTOLAINAUS YLEISÖLTÄ JA JULKISYHTEISÖILTÄ, mukaan lukien joukkolainat ja sijoitustodistukset**

Konserni	30.9.2008	30.9.2007	31.12.2007
miljoonaa euroa			
<b>Talletukset yleisöltä ja julkisyhteisöiltä</b>			
Käyttelytilit	142	151	153
Sekkitilit	236	212	213
Luonto- ja Säästötilit	74	87	84
Prime-tilit	535	487	566
Määräaikaaiset talletukset	621	412	449
<i>Eurotalletukset yhteensä</i>	1607	1 349	1 465
Ulkomaan rahan määräiset talletukset	88	67	67
<b>Talletukset yhteensä</b>	<b>1695</b>	<b>1 415</b>	<b>1 532</b>
Joukkolainat ja riskidebentuurit *)	214	208	226
Sijoitustodistukset yleisölle *)	166	194	163
<b>Joukkolainat ja sijoitustodistukset yhteensä</b>	<b>379</b>	<b>402</b>	<b>389</b>
<b>Ottolainaus yhteensä</b>	<b>2074</b>	<b>1 817</b>	<b>1 921</b>

\*) Tähän erään eivät sisälly luottolaitosten merkitsemät velkakirjat.

**8. ANTOLAINAUS YLEISÖLLE JA JULKISYHTEISÖILLE KÄYTTÖTARKOITUKSITTAIN**

Konserni	30.9.2008	30.9.2007	31.12.2007
miljoonaa euroa			
<b>ELINKEINO- JA AMMATTITOIMINTA</b>			
<i>Palvelusektori</i>			
Merenkulku	84	77	97
Hotellit, ravintolat, matkailumökit yms.	14	12	12
Kauppa	61	57	57
Asuntoyhteisöt	65	52	56
Kiinteistötoiminta	116	107	113
Rahoitustoiminta	182	154	169
Muut palveluelinkeinot	97	85	86
	<b>619</b>	<b>543</b>	<b>589</b>
<i>Tuotantosektori</i>			
Maatalous, metsätalous ja kalastus	18	20	20
Alkutuotantuelinkeinojen tuotteiden jalostus	7	6	6
Rakennustoiminta	23	21	20
Muu teollisuus ja kotiteollisuus	11	11	10
	<b>58</b>	<b>57</b>	<b>55</b>
<b>KOTITALOUDET</b>			
Asunnot	1 128	1 103	1 113
Opinnot	13	13	13
Muu yksityistalous	327	305	308
	<b>1 467</b>	<b>1 421</b>	<b>1 434</b>
<b>JULKISYHTEISÖT JA AATTEELLISET JÄRJESTÖT</b>	<b>24</b>	<b>26</b>	<b>25</b>
<b>ANTOLAINAUS YHTEENSÄ</b>	<b>2 168</b>	<b>2 048</b>	<b>2 104</b>

**9. TASEEN ULKOPUOLISET SITOUKSET**

Konserni	30.9.2008	30.9.2007	31.12.2007
miljoonaa euroa			
Takaukset ja pantit	17	31	25
Muut sitoumukset	148	161	143
	<b>165</b>	<b>192</b>	<b>168</b>

**10. JOHDANNAISSOPIMUKSET**

Konserni	30.9.2008		30.9.2007	
	Suojaamistarkoi- tuksessa tehdyt	Muut	Suojaamistarkoi- tuksessa tehdyt	Muut
miljoonaa euroa				
<i>Kohde-etuksien arvo</i>				
Korkojohdannaiset				
Koronvaihtosopimukset	422	7	332	9
Valuuttajohdannaiset				
Terminisopimukset	32	22	15	6
Koron- ja valuutanvaihtosopimukset	0	0	0	0
Osakejohdannaiset				
Optiosopimukset				
Ostetut	163	0	167	0
	<b>617</b>	<b>29</b>	<b>504</b>	<b>16</b>
Sopimusten luottovasta-arvo				
Korkojohdannaiset	6		6	
Valuuttajohdannaiset	2		0	
Osakejohdannaiset	23		39	
	<b>31</b>		<b>46</b>	

Konserni ei sovellla johdannaisopimuksiin suojauslaskentaa.

**11. SAAMISTEN JA VELKOJEN MATURITEETTIJAKAUMA**

Konserni	30.9.2008				
	< 3 kk	3 - 12 kk	1 - 5 v	5 - v	Yhteensä
miljoonaa euroa					
<b>Saamiset</b>					
Keskuspankkirahoitukseen oikeuttavat saamistodistukset	0	24	107	1	131
Luottolaitoksilta ja keskuspankeilta	136	0	0	0	136
Yleisöltä ja julkisyhteisöiltä	217	209	772	971	2 169
Saamistodistukset	80	1	0		81
	<b>433</b>	<b>233</b>	<b>879</b>	<b>972</b>	<b>2 517</b>
<b>Velat</b>					
Luottolaitoksille ja keskuspankeille	46	17			63
Yleisölle ja julkisyhteisöille	1 515	179	2	0	1 697
Yleiseen liikkeeseen lasketut velkakirjat	106	101	458		665
Velat, joilla on huonompi etuoikeus kuin muilla veloilla		13	5	36	54
	<b>1 667</b>	<b>310</b>	<b>465</b>	<b>37</b>	<b>2 479</b>

Eräpäivien suhteen ei ole tehty arvioiteja. Näin ollen esimerkiksi avista-ottolainauksen luokitus on < 3 kuukautta.

Konserni miljoonaa euroa	30.9.2007					Yhteensä
	< 3 kk	3 - 12 kk	1 - 5 v	5 - v		
<b>Saamiset</b>						
Keskuspankkirahoitukseen oikeuttavat saamistodistukset	123	6	54	0		184
Luottolaitoksilta ja keskuspankeilta	181	0	0	0		181
Yleisöltä ja julkisyhteisöiltä	174	196	743	935		2 048
Saamistodistukset	0	0	0	0		0
	479	202	797	935		2 413
<b>Velat</b>						
Luottolaitoksille ja keskuspankeille	94	0	30	0		124
Yleisölle ja julkisyhteisöille	1 309	95	12	1		1 417
Yleiseen liikkeeseen lasketut velkakirjat	456	169	112	0		737
Velat, joilla on huonompi etuoikeus kuin muilla veloilla	0	2	17	33		52
	1 859	267	172	34		2 331

**12. KORKOSIDONNAISUUSAJAT**

Konserni miljoonaa euroa	30.9.2008					Yhteensä
	< 3 kk	3-6 kk	6-12 kk	1-5 v	> 5 v	
Varat	1 998	218	368	393	41	3 017
Velat	2 236	228	180	249	18	2 911
Varojen ja velkojen erotus	-238	-10	187	144	23	106

Osoittaa pankin korkosidonnaiset varat ja velat, mukaan lukien johdannaiset kohde-etuusarvoonsa, korontarkistuspäivän mukaan per 30.9.2008.

Konserni miljoonaa euroa	30.9.2007					Yhteensä
	< 3 kk	3-6 kk	6-12 kk	1-5 v	> 5 v	
Varat	1 827	226	423	262	45	2 783
Velat	2 078	136	204	214	43	2 675
Varojen ja velkojen erotus	-251	90	219	47	2	108

**Kertomus Ålandsbanken Abp:n osavuositarkastuksen 1.1. – 30.9.2008 yleisluonteisesta tarkastuksesta****Ålandsbanken Abp:n hallitukselle*****Johdanto***

Olemme tarkastaneet yleisluonteisesti Ålandsbanken Abp:n konsernin lyhennetyt taseen 30.9.2008, lyhennetyt tuloslaskelmat, lyhennetyt oman pääoman muutoksia koskevat laskelmat ja lyhennetyt rahavirtalaskelmat kyseisenä päivänä päättyneeltä yhdeksän kuukauden jaksolta sekä merkittäviä tilinpäätösperiaatteita koskevan yhteenvedon ja muut selostavat liitetiedot. Hallitus ja toimitusjohtaja vastaavat osavuositarkastuksen laatimisesta ja siitä, että se antaa oikeat ja riittävät tiedot EU:ssa käyttöön hyväksytyjen kansainvälisten tilinpäätösstandardien (IFRS) sekä muiden Suomessa voimassa olevien osavuositarkastuksen laatimista koskevien säännösten ja määräysten mukaisesti. Suorittamamme yleisluonteisen tarkastuksen perusteella annamme arvopaperimarkkinalain 2 luvun 5a §:n 7 momentin mukaisen lausunnon osavuositarkastuksesta.

***Yleisluonteisen tarkastuksen laajuus***

Yleisluonteinen tarkastus on suoritettu yleisluonteista tarkastusta koskevan standardin 2410 "Yhteisön tilintarkastajan suorittama osavuosi-informaation yleisluonteinen tarkastus" mukaisesti. Yleisluonteiseen tarkastukseen kuuluu tiedustelujen tekemistä pääasiallisesti talouteen ja kirjanpitoon liittyvistä asioista vastaaville henkilöille sekä analyttisiä toimenpiteitä ja muita yleisluonteisen tarkastuksen toimenpiteitä. Yleisluonteinen tarkastus on laajuudeltaan huomattavasti suppeampi kuin tilintarkastusstandardien ja –suositusten mukaisesti suoritettava tilintarkastus. Siksi emme pysty yleisluonteisen tarkastuksen perusteella varmistumaan siitä, että saamme tietoomme kaikki sellaiset merkittävät seikat, jotka ehkä tunnistettaisiin tilintarkastuksessa. Näin ollen emme anna tilintarkastuskertomusta.

***Lausunto***

Yleisluonteisen tarkastuksen perusteella tietoomme ei ole tullut mitään, mikä antaisi meille syyn uskoa, ettei osavuositarkastus anna EU:ssa käyttöön hyväksytyjen kansainvälisten tilinpäätösstandardien (IFRS) sekä muiden Suomessa voimassa olevien osavuositarkastuksen laatimista koskevien säännösten ja määräysten mukaisesti oikeita ja riittäviä tietoja Ålandsbanken Abp –konsernin taloudellisesta asemasta 30.9.2008 ja sen toiminnan tuloksesta ja rahavirroista kyseisenä päivänä päättyneeltä yhdeksän kuukauden jaksolta.

Maarianhamina/Helsinki 27.10.2008

Ernst & Young Oy  
KHT-yhteisö

Leif Hermans  
KHT

Marja Tikka  
KHT

Terhi Mäkinen  
KHT