

# Osavuositatsaus

Kaudelta tammikuu – syyskuu 2009

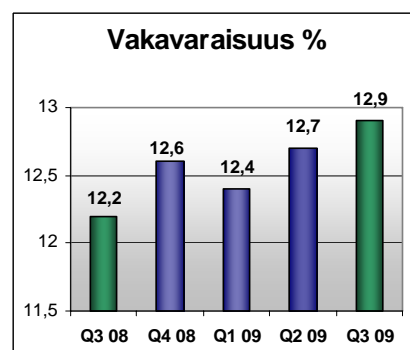
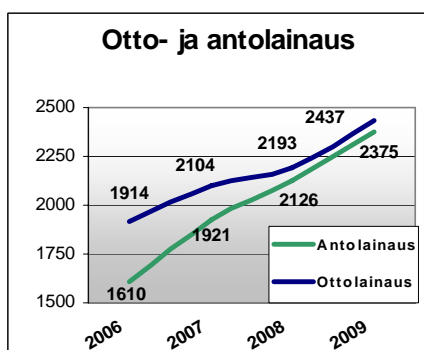
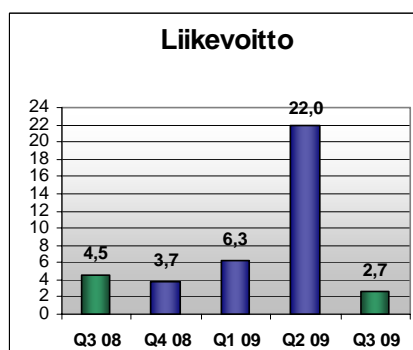
26.10.2009

## Kausi lyhyesti

- Konsernin liikevoitto kasvoi 89 % 30,9 miljoonaan euroon (tammikuu – syyskuu 2008: 16,3)
- Ålandsbanken Sverige AB:n ostosta johtuvan negatiivisen liikearvon tulouttaminen paransi tulosta 23,1 miljoonalla eurolla, kun taas Ålandsbanken Sverige AB:n operatiivinen tulos rasitti konsernin tulosta 4,7 miljoonalla eurolla.
- Korkokate aleni 6 % 29,4 miljoonaan euroon (31,4)
- Palkkiotuotot kasvoivat 61 % 22,5 miljoonaan euroon (14,0)
- Arvopaperikaupan ja valuuttatoiminnan nettotuotot kasvoivat 4,4 miljoonaan euroon (1,0)
- Tuotot yhteensä kasvoivat 19 % 64,1 miljoonaan euroon (54,0)
- Kulut kasvoivat 45 % 54,2 miljoonaan euroon (37,5)
- Arvon alentumistappiot olivat 2,4 miljoonaa euroa (0,5)
- Antolainaus kasvoi 12 % 2 437 miljoonaan euroon (syyskuu 2008: 2 168)
- Ottolainaus kasvoi 15 % 2 375 miljoonaan euroon (syyskuu 2008: 2 074)
- Hallinnoitava rahastopääoma oli 717 miljoonaa euroa (284)
- Oman pääoman tuotto (ROE) oli 24,3 % (11,8)
- Kulu/tuotto-suhde negatiivinen liikearvo huomioiden oli 65 % (70 %)
- Basel 2 -säädösten mukaan laskettu vakavaraisuussuhde oli 12,9 % (12,2)
- Osakekohtainen voitto oli 2,35 euroa (0,99)

” Korkokatteeseen kohdistuu paineita, mutta toisaalta pääomamarkkinatoiminnan hallinnointivolyymit ja palkkiotuotot ovat nousussa. Tällä hetkellä meillä ei ole tarvetta tehdä lisää ryhmäkohtaisia luottotappiovarauksia.”

Peter Wiklöf, toimitusjohtaja



# ÅLANDSBANKEN

Ålandsbanken Abp on menestyvä, nykyaikainen liikepankki, joka on aktiivisesti mukana kehittämässä tulevaisuuden finanssipalveluja. Ahvenanmaan lisäksi pankilla on toimipaikkoja Helsingissä, Espoossa, Turussa, Paraisilla, Tampereella ja Vaasassa. Ab Compass Card Oy Ltd, Crosskey Banking Solutions Ab Ltd, Ålandsbanken Asset Management Ab, Ålandsbanken Equities Ab, Ålandsbanken Equities Reserarch Ab, Ålandsbanken Rahastoyhtiö Oy ja Ålandsbanken Sverige AB kuuluvat konserniin.

Ålandsbanken Abp Kotipaikka: Maarianhamina Osoite: Nygatan 2, FI-22100 MARIEHAMN Y-tunnus: 0145019-3  
Puhelin 0204 29 011 [www.alandsbanken.fi](http://www.alandsbanken.fi)

**TULOS JA KANNATTAVUUS**

Tämä osavuositarkastus on laadittu EU:n hyväksymien IFRS-standardien sekä IAS 34 Osavuositarkastukset-standardin mukaisesti.

**Yhteenveto kauden tuloksesta**

Ålandsbanken Sverige AB (käsittäen Ålandsbanken Sverige AB:n, Ålandsbanken Fonder AB:n ja Alpha Management Company S.A:n) on yhdistelty siten, että sen tase per 30.9.2009 ja tulos kaudelta 1.4. - 30.9.2009 sisältyvät konserniin. Tämä vaikuttaa vertailtavuuteen viime vuoden vastaavan kauden kanssa. Jakauma toiminta-alueiden Suomi ja Ruotsi välillä ilmenee taulukosta "Hankitun liiketoiminnan tulos" sivulta 9.

Konsernin liikevoitto kasvoi kaudella tammi-syyskuuta 89<sup>1)</sup> prosenttia 30,9 miljoonaan euroon (16,3 vastaavalla kaudella 2008). Konserni on kauden aikana tulouttanut Kaupthing Bank Sverige AB:n oston johtuvan 23,1 miljoonan euron negatiivisen liikearvon. Konsernin korkokate oli alenevien markkinakorkojen seurauksena alhaisempi kuin viime vuoden vastaavalla kaudella. Konsernin palkkiotuotot, arvopaperikaupan nettotuotot sekä liiketoiminnan muut tuotot olivat viimevuotista korkeammat.

Tuotot (lukuun ottamatta negatiivista liikearvoa) kasvoivat 19 prosenttia 64,1 miljoonaan euroon (54,0), ja kulut puolestaan kasvoivat 45 prosenttia 54,2 miljoonaan euroon (37,5). Oman pääoman tuotto (ROE) nousi 24,3 prosenttiin (11,8) ja osakekohtainen tulos 2,35 euroon (0,99).

**Korkokate**

Konsernin korkokate aleni kauden aikana 6 prosenttia 29,4 miljoonaan euroon (31,4) alhaisemman korkotason johdosta. Antolainausmarginaalit ovat kauden aikana kehittyneet positiivisesti. Ålandsbanken Sverige AB:n korkokate oli 2,3 miljoonaa euroa. Antolainausvolyyymi kasvoi 12 prosenttia 2 437 miljoonaan euroon (2 168), kun taas ottolainausvolyyymi kasvoi 15 prosenttia 2 375 miljoonaan euroon (2 074).

**Muut tuotot**

Palkkiotuotot kasvoivat 61 prosenttia 22,5 miljoonaan euroon (14,0). Palkkiotuotot arvopaperinvälityksestä, rahastohallinnoinnista ja varainhoidosta ovat kasvaneet kauden aikana. Ålandsbanken Sverige AB:n palkkiotuotot olivat 7,5 miljoonaa euroa.

Tulos omasta arvopaperikaupankäynnistä osoittaa voittoa 2,9 miljoonaa euroa (0,2). Suojaamistarkoituksessa tehtyjen korkojohdannaisten arvostus ja arvonnousujen realisointi (Ålandsbanken ei sovelle suojauslaskentaa) antoi ensimmäisellä neljänneksellä 2,4 miljoonan euron positiivisen kertaluonteisen vaikutuksen. Valuutto-toiminnan tulos kasvoi 1,5 miljoonaan euroon (0,7). Nettotuotot myytävissä olevista rahoitusvaroista olivat 0,3 miljoonaa euroa (0,1) ja nettotuotot sijoituskiinteistöistä olivat 0,2 miljoonaa euroa (0,1). Liiketoiminnan muut tuotot kasvoivat 10,4 miljoonaan euroon (8,9) IT-järjestelmien myynti- ja kehitystuottojen nousun seurauksena.

Ålandsbanken Abp on kauden aikana ostanut Kaupthing Bank Sverige AB:n, nykyisin Ålandsbanken Sverige AB, (käsittäen Kaupthing Bank Sverige AB:n, Kaupthing Fonder AB:n ja Alpha Management Company S.A:n). Analyysi hankinnan kohteesta osoittaa, että hankitun omaisuuden arvo oli uudelleenjärjestelykulujen jälkeen 57,2 miljoonaa euroa ja osakkeiden hankintameno, sisältäen kauppahinnan ja hankintakulut, oli 34,1 miljoonaa euroa. Konsernissa on tuloutettu 23,1 miljoonan euron negatiivinen liikearvo toisella vuosineljänneksellä. Yksityiskohtaisemmat tiedot analyysistä ilmenevät konsernin osavuositarkastuksen liitetiedosta nro 4, sivulta 12.

Konsernin tuotot kaikkineen (lukuun ottamatta negatiivista liikearvoa) kasvoivat 19 prosenttia 64,1 miljoonaan euroon (54,0).

**Kulut**

Henkilöstökulut nousivat 49 prosenttia 31,2 miljoonaan euroon (21,0), mikä on seurausta Ålandsbanken Sverige AB:n liittämisestä ja palkkojen sopimuskorotuksista. Ålandsbanken Sverige AB:n henkilöstökulut olivat 8,5 miljoonaa euroa. Ålandsbanken Abps Pensionsstiftelse -eläkesäätiön nettovarojen muutos putkimenetelmän mukaan vaikutti henkilöstökuluihin 0,1 miljoonalla eurolla (0,1).

Muut hallintokulut (toimisto-, markkinointi-, tietoliikenne- ja yhteyskulut sekä IT-kulut) kasvoivat 11,7 miljoonaan euroon (7,9). Valmistus omaan käyttöön oli -1,1 miljoonaa euroa (-0,3) tietokoneohjelmista, joita koskevat kulut on IFRS-standardien mukaan aktivoitava. Poistot kasvoivat 4,8 miljoonaan euroon (4,4). Liiketoiminnan muut kulut olivat 7,6 miljoonaa euroa (4,5).

Konsernin kulut yhteensä nousivat 45 prosenttia 54,2 miljoonaan euroon (37,5).

<sup>1)</sup> Kaikki prosenttimäärät on laskettu tarkoista arvoista.

**Arvon alentumistappiot luotoista ja muista sitoumuksista**

Arvon alentumistappiot olivat 2,4 miljoonaa euroa (0,5). Niistä 0,9 miljoonaa euroa oli kohdistettuja saamiskohtaisia arvon alentumisia ja 1,5 miljoonaa oli ryhmäkohtainen arvon alentuminen, joka kohdistui kiinteistöalaan.

**Kolmas vuosineljännes 2009**

Vuoden 2008 kolmanteen vuosineljännekseen verrattuna konsernin liikevoitto aleni 42 prosenttia 2,7 miljoonaan euroon (III neljännes 2008: 4,5).

*Tuotot*

Tuotot yhteensä (lukuun ottamatta negatiivista liikearvoa) kasvoivat 28 prosenttia 21,6 miljoonaan euroon (16,9). Alhaisemman korkotilanteen seurauksena korkokate aleni 3 prosenttia 10,2 miljoonaan euroon (10,5) otto- ja antolainausvolyyymien kasvusta huolimatta. Ålandsbanken Sverige AB:n korkokate vuosineljänneksellä oli 1,2 miljoonaa euroa.

Palkkiotuotot paranivat ollen 9,4 miljoonaa euroa (3,8). Arvopaperinvälityksestä ja varainhoidosta saadut palkkiotuotot paranivat kauden aikana. Ålandsbanken Sverige AB:n palkkiotuotot olivat 4,2 miljoonaa euroa. Arvopaperikaupan ja valuuttatoiminnan nettotuotot kasvoivat 0,4 miljoonaan euroon (-0,1). Liiketoiminnan muut tuotot alenivat 3,1 miljoonaan euroon (3,2) kiinteistötoiminnan alhaisempien tuottojen johdosta.

*Kulut*

Kulut yhteensä kasvoivat 55 prosenttia 18,9 miljoonaan euroon (12,2). Vuosineljänneksellä henkilöstökulut olivat 11,3 miljoonaa euroa (6,8). Konsernin henkilöstömäärä on noussut Ålandsbanken Sverige AB:n hankinnan johdosta sekä palkkoihin on tehty sopimuskorotukset. Ålandsbanken Sverige AB:n henkilöstökulut olivat 1,6 miljoonaa euroa. Muut hallintokulut kolmannelta vuosineljännekseltä nousivat 4,2 miljoonaan euroon (2,3), mikä suurelta osin johtui ulkoisten tietotekniikkakulujen kasvusta. Kiinteistökulujen ja vuokrien nousun johdosta liiketoiminnan muut kulut nousivat 2,5 miljoonaan euroon (1,5). Arvon alentumistappiot kauden aikana olivat 0,2 miljoonaa euroa.

**Tase ja taseen ulkopuoliset sitoumukset**

Konsernin taseen loppusumma oli kauden lopussa 3 321 miljoonaa euroa (2 728). Konserni on kauden aikana laskenut liikkeeseen debentuurilainat 1/2009 ja 2/2009 määrältään 34 miljoonaa euroa. Konserni on Finanssivalvonnan luvalla lainaehtojen mukaisesti lunastanut ennenaikaisesti debentuurilainan 2/2004, joka laskettiin liikkeeseen 4. kesäkuuta 2004. Taseen ulkopuoliset sitoumukset kasvoivat 340 miljoonaan euroon (165).

**Henkilöstö**

Konsernissa tehty työaika kokopäivätoimiksi muunnettuna oli 617 tointa kaudella tammikuu - syyskuu 2009 (511), mikä on 106 tointa lisäystä viime vuoden vastaavaan ajankohtaan verrattuna. Lisäys johtuu Ålandsbanken Sverige AB:n ostosta. Ålandsbanken Sverige AB:n palveluksessa oli 166 henkeä 30. syyskuuta 2009.

Konserni	30.9.2009	30.9.2008
Ålandsbanken Abp	311	329
Ab Compass Card Oy Ltd	5	6
Crosskey Banking Solutions Ab Ltd	151	147
Ålandsbanken Asset Management Ab	18	14
Ålandsbanken Rahastoyhtiö Oy	6	6
Ålandsbanken Equities Ab	5	0
Ålandsbanken Equities Research Ab	1	0
Ålandsbanken Sverige AB	120	0
Ålandsbanken Veranta Ab	0	9
Tehty työaika kokopäivätoimiksi muunnettuna yhteensä	617	511

**Tuotto/kulu-suhde**

Tehokkuus mitattuna kulujen suhteena tuottoihin, luottotappiot mukaan lukien ja ilman luottotappioita:

Konserni	30.9.2009	30.9.2008
Negatiivinen liikearvo huomioiden		
Luottotappiot mukaan lukien	0,65	0,70
Ilman luottotappioita	0,62	0,69
Negatiivista liikearvoa huomioimatta		
Luottotappiot mukaan lukien	0,88	0,70
Ilman luottotappioita	0,84	0,69

**Vakavaraisuussuhde**

Konserni esittää vakavaraisuussuhteen Basel 2:n Pilari 1:n mukaisesti. Syyskuun lopussa konsernin vakavaraisuussuhde oli 12,9 prosenttia. Luottoriskien vakavaraisuusvaatimus on laskettu Basel 2 -säännösten standardimenetelmällä ja operatiivisten riskien vakavaraisuusvaatimus Basel 2 -säännösten perusmenetelmällä.

**Vakavavaisuussuhde**

Konserni	30.9.2009	30.9.2008	31.12.2008
Omat varat, miljoonaa euroa			
Ensisijaiset omat varat <sup>1)</sup>	127,2	104,1	112,4
Toissijaiset omat varat	73,0	52,6	53,4
Omat varat yhteensä	200,2	156,7	165,7
Luottoriskien vakavaraisuusvaatimus	108,3	93,3	95,9
Operatiivisten riskien vakavaraisuusvaatimus	14,9	9,3	9,3
Markkinariskien vakavaraisuusvaatimus	0,9	0,0	0,0
Vakavaraisuusvaatimus yhteensä	124,1	102,5	105,1
Vakavaraisuussuhde, %	<b>12,9</b>	<b>12,2</b>	<b>12,6</b>
Ensisijaisten omien varojen suhde riskipainotettuihin sitoumuksiin, %	8,2	8,1	8,6

<sup>1)</sup> Sisältyy kauden tulos vähennettynä arvioidulla osingonjaolla.

**Ottolainaus**

Ottolainaus yleisöltä, mukaan lukien joukkolainat ja sijoitustodistukset, kasvoi edelleen kaudella tammikuu-syyskuu 2009. Ottolainaus oli 2 375 miljoonaa euroa 30. syyskuuta 2009, lisäystä 15 prosenttia (2 074). Ottolainauksesta Ålandsbanken Sverige AB:n osuus oli 274 miljoonaa euroa. Talletukset kasvoivat 18 prosenttia 1 999 miljoonaan euroon (1 695). Yleiseen liikkeeseen lasketut joukkolainat ja sijoitustodistukset alenivat 1 prosentin 376 miljoonaan euroon (379).

**Antolainaus**

Luotonanto yleisölle on 12 viime kuukauden aikana kasvanut 12 prosenttia 2 437 miljoonaan euroon (2 168). Ålandsbanken Sverige AB:n antolainaus oli 133 miljoonaa euroa. Antolainaus kotitalouksille kasvoi 11 prosenttia 1 654 miljoonaan euroon (1 490). Kotitalouksien osuus konsernin koko antolainauksesta oli 68 prosenttia (68). Antolainaus yrityksille kasvoi 16 prosenttia 759 miljoonaan euroon (654).

**Ab Compass Card Oy Ltd**

Ab Compass Card Oy Ltd on Ålandsbanken Abp:n tytäryhtiö. Yhtiön liikeideana on tarjota luotto- ja debit-kortteja yksityis- ja yritysasiakkaille. Yhtiön toiminta on käynnistämävaiheessa ja sillä ei ole ollut tilikaudella liiketoimintatuottoja. Yhtiöllä on tällä hetkellä kuusi työntekijää ja konttorit Maarianhaminassa ja Helsingissä.

**Crosskey Banking Solutions Ab Ltd**

Crosskey Banking Solutions Ab Ltd on Ålandsbanken Abp:n kokonaan omistama tytäryhtiö. Yhtiön liikeideana on kehittää, myydä ja ylläpitää pankkijärjestelmiä rahoitusmarkkinoiden toimijoille Pohjois-Euroopassa, fokusoiden kokonaisratkaisuihin ja tehokkaisiin pankkiprosesseihin. Crosskeyn asiakkaita ovat tällä hetkellä muun muassa DnB NOR, S-Pankki, Tapiola Pankki, Ålandsbanken, eQ Pankki ja Ålands

Penningautomatförening. Tuloskehitys on ollut erittäin hyvä. Crosskeyn palveluksessa on tällä hetkellä 178 henkeä ja sillä on konttorit Maarianhaminassa, Turussa, Helsingissä ja Tukholmassa.

**Ålandsbanken Asset Management Ab**

Ålandsbanken Asset Management Ab on Ålandsbanken Abp:n tytäryhtiö. Se tarjoaa varainhoitoa instituutioille ja yksityishenkilöille. Lisäksi yhtiö on kaikkien Ålandsbankenin Suomessa rekisteröityjen sijoitusrahastojen salkunhoitaja. Yhtiöllä on tällä hetkellä noin 500 asiakasta ja sen hallinnoima pääoma on 900 miljoonaa euroa. Yhtiö on onnistunut hyvin asiakassalkkujensa hoidossa menneen vuoden myllerryksessä ja yhtiön tulos vuoden yhdeksältä ensimmäiseltä kuukaudelta ylittää viime vuoden vastaavan kauden tuloksen.

**Ålandsbanken Equities Ab**

Ålandsbanken Equities Ab on Ålandsbanken Abp:n tytäryhtiö. Yhtiö tarjoaa osakeanalyysijä ja osakkeiden välitystä institutionaalisille sijoittajille. Yhtiön konttori on Helsingissä. Heinäkuussa perustettiin tytäryhtiö Ålandsbanken Equities Research Ab, joka vastaa osakeanalyysistä.

**Ålandsbanken Rahastoyhtiö Oy**

Ålandsbanken Rahastoyhtiö Oy on Ålandsbanken Abp:n kokonaan omistama tytäryhtiö. Yhtiö harjoittaa rahastotoimintaa ja hallinnoi tällä hetkellä 11 sijoitusrahastoa, jotka kaikki on rekisteröity Suomessa. Hallinnoitava pääoma Ålandsbankenin suomalaisissa rahastoissa kasvoi 35 prosenttia 319 miljoonaa euroon (236 miljoonaa euroa 31.12.2008). Rahasto-osuudenomistajien määrä kasvoi kauden aikana 15 prosenttia ollen 16 194 (14 093 osuudenomistajaa 31.12.2008).

**Ålandsbanken Sverige AB**

Ålandsbanken Sverige AB on Ålandsbanken Abp:n kokonaan omistama tytäryhtiö. Yhtiö harjoittaa yksityispankki-, varainhoito-, osakevälitys- ja instituutiosijoittajapalvelutoimintaa. Ålandsbanken Sverige AB:n ottolainaus yleisöltä on 274 miljoonaa euroa, antolainaus 133 miljoonaa euroa ja hallinnoitava rahastopääoma on 398 miljoonaa euroa. Ålandsbanken Sverige AB:n palveluksessa on tällä hetkellä 166 henkeä ja sillä on konttorit Tukholmassa, Göteborgissa ja Malmössä.

**Muutoksia konsernirakenteessa**

Ålandsbanken Veranta Ab on fuusioitu Ålandsbanken Abp:hen 30. syyskuuta 2009.

**Olellaisia tapahtumia raportointikauden päättymisen jälkeen**

Raportointikauden jälkeen ei ole ollut olellaisia tapahtumia.

**Näkymät vuodelle 2009**

Vuosi 2009 on ollut erittäin haasteellinen useimmille rahoitusalan toimijoille. Ålandsbanken odottaa operatiivisen tuloksen Suomessa laskevan erittäin alhaisen korkotason johdosta edelleen heikkenevän korkokatteen seurauksena.

Kaupthing Bank Sverige AB:n hankinta antaa merkittävän positiivisen kertaluonteisen vaikutuksen konsernin tulokseen vuoden aikana. Operatiivinen toiminta Ruotsissa tulee kuitenkin rasittamaan tämän vuoden tulosta. Kaikkineen odotamme konsernin tuloksen muodostuvan olellaisesti paremmaksi kuin vuonna 2008.

Korostettakoon myös edelleen, että globaalissa rahoitusjärjestelmässä vallitsee suuri epävarmuus. Tämän johdosta sekä myös Kaupthing Bank Sverige AB:n hankinnan johdosta tulevaisuudennäkymiin liittyy tavanomaista suurempi epävarmuus.

Vuoden 2009 näkymien arviointi perustuu konsernin oletuksiin korko- ja rahoitusmarkkinoiden tulevasta kehityksestä. Yleinen korkokehitys, luottojen kysyntä, pääoma- ja rahoitusmarkkinoiden kehitys ja kilpailutilanne sekä suhdannetilanne ovat tekijöitä, joihin konserni ei voi vaikuttaa.

**Taloudelliset tiedotteet 2009****Tilinpäätöstiedote**

kaudelta 1.1. - 31.12.2009 julkistetaan maanantaina 22. helmikuuta 2010.

Maarianhamina 23. lokakuuta 2009

HALLITUS

**TUNNUSLUVUT**

Konserni	1-9 2009	1-9 2008	1-12 2008
Tulos/osake, laimentamaton, euroa <sup>1)</sup>	2,35	0,99	1,22
Tulos/osake, laimennettu, euroa <sup>2)</sup>	2,35	0,99	1,22
Osakekurssi, euroa kauden lopussa			
A-osake	30,70	28,25	26,60
B-osake	24,50	21,75	17,24
Osakekohtainen oma pääoma, euroa <sup>3)</sup>	14,08	11,53	11,87
Oman pääoman tuotto, % (ROE) <sup>4)</sup>	24,3	11,8	10,7
Koko pääoman tuotto, % (ROA) <sup>5)</sup>	1,8	0,7	0,5
Omavaraisuus, % <sup>6)</sup>	4,9	4,9	5,0
Antolainaus, miljoonaa euroa	2 437	2 168	2 193
Ottolainaus yleisöltä, miljoonaa euroa	2 375	2 074	2 126
Oma pääoma, miljoonaa euroa	164	134	138
Taseen loppusumma, miljoonaa euroa	3 321	2 728	2 770
Kulu/tuotto-suhde			
Negatiivinen liikearvo huomioiden			
Luottotappiot huomioon ottaen	0,65	0,70	
Ilman luottotappioita	0,62	0,69	
Negatiivista liikearvoa huomioimatta			
Luottotappiot huomioon ottaen	0,88	0,70	
Ilman luottotappioita	0,84	0,69	

<sup>1)</sup> Kauden tulos, laimentamaton / Osakkeiden lukumäärä keskimäärin

<sup>2)</sup> Kauden tulos, laimennettu / (Osakkeiden lukumäärä keskimäärin + osakkeiksi vaihtamattomat lainaosuudet)

<sup>3)</sup> (Oma pääoma - vähemmistön osuus pääomasta) / Osakkeiden lukumäärä tilinpäätöspäivänä

<sup>4)</sup> (Liikevoitto - verot) / Oma pääoma keskimäärin

<sup>5)</sup> (Liikevoitto - verot) / Taseen loppusumma keskimäärin

<sup>6)</sup> Oma pääoma / Taseen loppusumma

**LYHENNETTY TASE**

Konserni	30.9.2009	30.9.2008	31.12.2008
miljoonaa euroa			
<b>VASTAAVAA</b>			
Käteiset varat	46	84	79
Keskuspankkirahoitukseen oikeuttavat saamistodistukset	193	131	146
Saamiset luottolaitoksilta	274	135	123
Saamiset yleisöltä ja julkisyhteisöiltä	2 437	2 168	2 193
Saamistodistukset	198	76	131
Osakkeet ja osuudet	24	3	3
Osakkeet ja osuudet omistusyhteisyhteisöissä	1	2	1
Johdannaissopimukset	18	15	15
Aineettomat hyödykkeet	6	5	5
Aineelliset hyödykkeet	38	31	36
Muut varat	65	52	11
Siirtosaamiset ja maksetut ennakot	20	24	25
Laskennalliset verosaamiset	2	1	1
<b>VASTAAVAA YHTEENSÄ</b>	<b>3 321</b>	<b>2 728</b>	<b>2 770</b>
<b>VASTATTAVAA</b>			
Velat luottolaitoksille	130	63	71
Velat yleisölle ja julkisyhteisöille	2 000	1 696	1 758
Yleiseen liikkeeseen lasketut velkakirjat	785	671	665
Johdannaissopimukset	9	4	6
Muut velat	121	62	41
Siirtovelat ja saadut ennakot	34	28	18
Velat, joilla on huonompi etuoikeus kuin muilla veloilla	59	54	53
Laskennalliset verovelat	20	16	19
<b>VIERAS PÄÄOMA YHTEENSÄ</b>	<b>3 157</b>	<b>2 594</b>	<b>2 631</b>
<b>OMA PÄÄOMA JA VÄHEMMISTÖN OSUUS</b>			
Osakepääoma	23	23	23
Ylikurssirahasto	33	33	33
Vararahasto	25	25	25
Käyvän arvon rahasto	6	0	2
Edellisten tilikausien voitto	75	51	54
Osakkeenomistajien osuus pääomasta	162	133	137
Vähemmistön osuus pääomasta	1	1	2
<b>OMA PÄÄOMA YHTEENSÄ</b>	<b>164</b>	<b>134</b>	<b>138</b>
<b>VASTATTAVAA YHTEENSÄ</b>	<b>3 321</b>	<b>2 728</b>	<b>2 770</b>

**LYHENNETTY LAAJA TULOSLASKELMA**

Konserni	1-9	1-9	1-12
miljoonaa euroa	2009	2008	2008
Korkokate	29,4	31,4	42,1
Tuotot oman pääoman ehtoisista sijoituksista	0,0	0,0	0,0
Palkkiotuotot	22,5	14,0	18,6
Palkkiokulut	-3,1	-1,6	-2,2
Arvopaperikaupan ja valuuttatoiminnan nettotuotot	4,4	1,0	3,3
Myytavissä olevien rahoitusvarojen nettotuotot	0,3	0,1	-0,1
Sijoituskiinteistöjen nettotuotot	0,2	0,1	0,1
Liiketoiminnan muut tuotot	10,4	8,9	12,4
<b>Tuotot yhteensä</b>	<b>64,1</b>	<b>54,0</b>	<b>74,2</b>
Henkilöstökulut	-31,2	-21,0	-28,3
Muut hallintokulut	-11,7	-7,9	-11,0
Valmistus omaan käyttöön	1,1	0,3	0,5
Poistot	-4,8	-4,4	-5,9
Liiketoiminnan muut kulut	-7,6	-4,5	-7,4
<b>Kulut yhteensä</b>	<b>-54,2</b>	<b>-37,5</b>	<b>-52,1</b>
Arvon alentumistappiot luotoista ja muista sitoumuksista	-2,4	-0,5	-2,3
Osuus pääomaosuusmenetelmällä yhdisteltyjen yritysten voitosta	0,2	0,3	0,2
Negatiivinen liikearvo	23,1	0,0	0,0
<b>Liikevoitto</b>	<b>30,9</b>	<b>16,3</b>	<b>20,0</b>
Tuloverot	-3,4	-4,4	-5,4
<b>Tilikauden voitto</b>	<b>27,5</b>	<b>11,9</b>	<b>14,6</b>
<b>Muut laajan tuloksen erät</b>			
Myytavissä olevat rahoitusvarat	0,4	0,1	1,8
Muuntoerot	3,9	0,0	2,8
Tuloverot muista laajan tuloksen eristä	-0,1	0,0	-0,5
<b>Tilikauden laaja tulos</b>	<b>31,7</b>	<b>12,0</b>	<b>15,9</b>
Osakkeenomistajien osuus tilikauden voitosta	27,1	11,5	14,0
Vähemmistön osuus tilikauden voitosta	0,5	0,5	0,6
<b>Yhteensä</b>	<b>27,5</b>	<b>11,9</b>	<b>14,6</b>
Osakkeenomistajien osuus tilikauden laajasta tuloksesta	31,2	11,5	15,3
Vähemmistön osuus tilikauden laajasta tuloksesta	0,5	0,5	0,6
<b>Yhteensä</b>	<b>31,7</b>	<b>12,0</b>	<b>15,9</b>
<b>Tulos/osake</b>			
Tulos/osake, laimentamaton, euroa <sup>1)</sup>	2,35	0,99	1,22
Tulos/osake, laimennettu, euroa <sup>2)</sup>	2,35	0,99	1,22

<sup>1)</sup> Kauden tulos, laimentamaton / Osakkeiden lukumäärä keskimäärin

<sup>2)</sup> Kauden tulos, laimennettu / (Osakkeiden lukumäärä keskimäärin + osakkeiksi vaihtamattomat lainaosuudet)



**TULOSKEHITYS NELJÄNNESVUOSITTAIN**

Konserni	III nelj.	II nelj.	I nelj.	IV nelj.	III nelj.
miljoonaa euroa	2009	2009	2009	2008	2008
Korkokate	10,2	10,1	9,1	10,7	10,5
Tuotot oman pääoman ehtoisista sijoituksista	0,0	0,0	0,0	0,0	0,0
Palkkiotuotot	9,4	8,1	5,0	4,6	3,8
Palkkiokulut	-1,7	-0,9	-0,5	-0,6	-0,5
Arvopaperikaupan ja valuuttatoiminnan nettotuotot	0,4	0,8	3,1	2,4	-0,1
Myytavissä olevien rahoitusvarojen nettotuotot	0,2	0,1	0,0	-0,3	0,0
Sijoituskiinteistöjen nettotuotot	0,0	0,0	0,2	0,0	0,0
Liiketoiminnan muut tuotot	3,1	3,9	3,4	3,4	3,2
<b>Tuotot yhteensä</b>	<b>21,6</b>	<b>22,1</b>	<b>20,4</b>	<b>20,3</b>	<b>16,9</b>
Henkilöstökulut	-11,3	-12,3	-7,6	-7,4	-6,8
Muut hallintokulut	-4,2	-4,6	-2,9	-3,1	-2,3
Valmistus omaan käyttöön	0,8	0,2	0,2	0,2	0,1
Poistot	-1,6	-1,7	-1,4	-1,5	-1,6
Liiketoiminnan muut kulut	-2,5	-3,0	-2,0	-2,9	-1,5
<b>Kulut yhteensä</b>	<b>-18,9</b>	<b>-21,5</b>	<b>-13,8</b>	<b>-14,6</b>	<b>-12,2</b>
Arvon alentumistappiot luotoista ja muista sitoumuksista	-0,2	-1,8	-0,4	-1,9	-0,2
Osuus osakkuusyriyten tuloksesta	0,1	0,1	0,1	-0,1	0,0
Negatiivinen liikearvo	0,0	23,1	0,0	0,0	0,0
<b>Liikevoitto</b>	<b>2,7</b>	<b>22,0</b>	<b>6,3</b>	<b>3,7</b>	<b>4,5</b>

**HANKITUN LIKETOIMINNAN TULOS**

Konserni	4-9	1-9	1-9	1-9
miljoonaa euroa	2009	2009	2009	2008
	Ruotsi	Suomi	Yhteensä	Yhteensä
Korkokate	2,3	27,1	29,4	31,4
Tuotot oman pääoman ehtoisista sijoituksista	0,0	0,0	0,0	0,0
Palkkiotuotot	7,5	15,0	22,5	14,0
Palkkiokulut	-1,6	-1,6	-3,1	-1,6
Arvopaperikaupan ja valuuttatoiminnan nettotuotot	0,9	3,5	4,4	1,0
Myytavissä olevien rahoitusvarojen nettotuotot	-0,1	0,4	0,3	0,1
Sijoituskiinteistöjen nettotuotot	0,0	0,2	0,2	0,1
Liiketoiminnan muut tuotot	0,8	9,5	10,4	8,9
<b>Tuotot yhteensä</b>	<b>9,9</b>	<b>54,2</b>	<b>64,1</b>	<b>54,0</b>
Henkilöstökulut	-8,5	-22,7	-31,2	-21,0
Muut hallintokulut	-3,4	-8,3	-11,7	-7,9
Valmistus omaan käyttöön	0,0	1,1	1,1	0,3
Poistot	-0,5	-4,3	-4,8	-4,4
Liiketoiminnan muut kulut	-2,0	-5,5	-7,6	-4,5
<b>Kulut yhteensä</b>	<b>-14,4</b>	<b>-39,7</b>	<b>-54,2</b>	<b>-37,5</b>
Arvon alentumistappiot luotoista ja muista sitoumuksista	-0,2	-2,2	-2,4	-0,5
Osuus osakkuusyriyten tuloksesta	0,0	0,2	0,2	0,3
Negatiivinen liikearvo	0,0	23,1 <sup>1)</sup>	23,1	0,0
<b>Liikevoitto</b>	<b>-4,7</b>	<b>35,6</b>	<b>30,9</b>	<b>16,3</b>

<sup>1)</sup> Kaupthing Bank Sverige AB:n oston liittyvä tilanne johti siihen, että Ålandsbankenissa syntyi negatiivinen liikearvo. Kolmannella vuosineljänneksellä analyysiä hankinnan kohteesta on tarkennettu vähennyksellä kauppahinnasta sekä kaupan toteuttamiseen liittyvillä kuluilla. Kauppahinnan tarkennuksen seurauksena negatiivinen liikearvo kasvoi 0,7 miljoonaa euroa toisella vuosineljänneksellä esitetystä.

**LYHENNETTY RAHAVIRTALASKELMA**

Konserni	1-9		1-9	
miljoonaa euroa	2009		2008	
Liiketoiminnan rahavirta				
Liikevoitto	30,9		16,3	
Oikaisut liikevoittoon sisällyvistä, rahavirtaan vaikuttamattomista eristä	11,4		7,3	
Voitot investointitoiminnasta	-0,5		-0,3	
Maksetut tuloverot	-3,9		-2,4	
Liiketoiminnan saamisten ja velkojen muutos	-218,4	-180,5	36,7	57,6
Investointitoiminnan rahavirta <sup>1)</sup>		32,6		-8,9
Rahoitustoiminnan rahavirta		76,9		-39,4
Rahavarojen kurssiero		4,4		0,0
Rahavarojen muutos		<b>-66,7</b>		<b>9,3</b>
Rahavarat 1.1.		323,5		255,0
Rahavarat 30.6.		256,8		264,2

<sup>1)</sup> Maksettu Kaupthing Bank Sverige AB:n ostopäivä 34,1 miljoonaa euroa, Kaupthing Bank Sverige AB:n rahavarat olivat 63,5 miljoonaa euroa.

**LYHENNETTY LASKELMA OMAN PÄÄOMAN MUUTOKSISTA**

Konserni							Yhteensä			
miljoonaa euroa	Osake- pääoma	Ylikurssi- rahasto	Vara- rahasto	Käyvän arvon rahasto	Muunto- ero	Edellisten tilikausien voitto	ennen vähem- mistön osuutta	Vähem- mistön osuus	Yhteensä	
<b>Oma pääoma 31.12.2007</b>	<b>23,3</b>	<b>33,3</b>	<b>25,1</b>	<b>0,4</b>	<b>0,0</b>	<b>51,1</b>	<b>133,1</b>	<b>1,8</b>	<b>135,0</b>	
Kauden laaja tulos				0,1		11,5	11,5	0,5	12,0	
Osingonjako						-11,6	-11,6	-1,0	-12,6	
<b>Oma pääoma 30.9.2008</b>	<b>23,3</b>	<b>33,3</b>	<b>25,1</b>	<b>0,4</b>	<b>0,0</b>	<b>50,9</b>	<b>133,1</b>	<b>1,3</b>	<b>134,4</b>	
Kauden laaja tulos				1,2		2,6	3,8	0,2	4,0	
Osingonjako						0,0	0,0	0,0	0,0	
Muu muutos vähemmistön osuudessa omasta pääomasta							0,0	0,1	0,1	
<b>Oma pääoma 31.12.2008</b>	<b>23,3</b>	<b>33,3</b>	<b>25,1</b>	<b>1,7</b>	<b>0,0</b>	<b>53,6</b>	<b>137,0</b>	<b>1,6</b>	<b>138,6</b>	
Kauden laaja tulos				0,3	3,9	27,1	31,2	0,5	31,7	
Osingonjako						-5,8	-5,8	-0,9	-6,7	
<b>Oma pääoma 30.9.2009</b>	<b>23,3</b>	<b>33,3</b>	<b>25,1</b>	<b>2,0</b>	<b>3,9</b>	<b>74,9</b>	<b>162,4</b>	<b>1,2</b>	<b>163,6</b>	

**LIITETIEDOT KONSERNIN OSAVUOSIKATSAUKSEEN****1. TIETOJA YRITYKSESTÄ**

Ålandsbanken Abp on Suomen lainsäädännön mukaisesti perustettu suomalainen julkinen osakeyhtiö, jonka pääkonttori sijaitsee Maarianhaminassa. Ålandsbanken Abp on liikepankki, jolla on kaikkiaan 27 konttoria. Tytäryhtiönsä Crosskey Banking Solutions Ab Ltd:n kautta konserni on myös modernien pankkitietojärjestelmien toimittaja. Crosskey toimittaa pankkitietojärjestelmiä pienehköille ja keskisuurille pankeille.

Pääkonttori sijaitsee osoitteessa:  
Ålandsbanken Abp  
Nygatan 2  
22100 MARIEHAMN

Ålandsbanken Abp:n osakkeet ovat kaupankäynnin kohteena Nasdaq OMX Helsinki Oy:ssä.

Hallitus on 23. lokakuuta 2009 hyväksynyt osavuositarkastuksen tilikaudelta 1.1.- 30.9.2009.

**2. LAADINTAPERUSTEET JA MERKITTÄVÄT TILINPÄÄTÖSPERIAATTEET****Laadintaperusteet**

Osavuositarkastus kaudelta 1.1. - 30.9.2009 on laadittu EU:n hyväksymien IFRS-standardien sekä IAS 34 Osavuositarkastukset -standardin mukaisesti.

Osavuositarkastus ei sisällä kaikkia tietoja ja liitetietoja, jotka vaaditaan vuositilinpäätöksen yhteydessä, ja osavuositarkastus tulee lukea yhdessä konsernin vuositilinpäätöksen per 31.12.2008 kanssa.

**Merkittävät tilinpäätösperiaatteet**

Osavuositarkastuksen laadinnassa on käytetty samoja merkittäviä tilinpäätösperiaatteita kuin vuositilinpäätöksen per 31.12.2008 laadinnassa, lukuun ottamatta alla esitettyjen uusien periaatteiden, standardien ja tulkintojen käyttöönottoa. Uusien periaatteiden, standardien ja tulkintojen käyttöönotto ei ole olennaisesti vaikuttanut konsernin tulokseen tai taloudelliseen asemaan.

**Ulkomaiset tytäryhtiöt**

Konsernitilinpäätöksessä ulkomaisten tytäryhtiöiden tuloslaskelmat ja rahavirtalaskelmat muunnetaan euroiksi raportointikauden keskikurssien mukaisesti. Taseen erien muuntaminen euroiksi tehdään tilinpäätöspäivän valuuttakurssien mukaisesti. Syntyvät muuntoerot merkitään konsernin omaan pääomaan.

*Uudet tilinpäätösstandardit ja normit, ja jotka ovat voimassa vuodesta 2009:*

**IAS 1 Tilinpäätöksen esittäminen**

Standardiin on tehty muutos, jonka tarkoituksena on antaa parempaa informaatiota yritysten analysointia ja vertailua varten. Konserni esittää tilinpäätöksensä muutetun IAS 1-standardin mukaisesti 1.1.2009 alkavalta tilikaudelta.

**IFRS 8 Toiminnalliset segmentit**

Standardi edellyttää, että yritys antaa taloudellisia ja kuvaavia tietoja raporttisegmenteistään. IFRS 8 korvaa IAS 14 -standardin Segmentointiraportointi. Konserni laatii tilinpäätöksensä IFRS 8 -standardin mukaisesti 1.1.2009 alkavalta tilikaudelta.

**3. ARVIOINNIT JA ARVOSTUKSET**

IFRS-standardien mukaisen tilinpäätöksen laatiminen vaatii yrityksen johdolta arviointeja ja arvostuksia, jotka vaikuttavat varojen ja velkojen, tuottojen ja kuluja tilinpäätökseen kirjattavaan määrään sekä sitoumuksista esitettäviin tietoihin. Vaikka nämä arvioinnit perustuvat yrityksen johdon parhaaseen tietämykseen kyseisistä tapahtumista ja toimenpiteistä, tosiasiallinen tulos saattaa poiketa arvioinneista.

**4. LIIKETOIMINTOJEN YHDISTÄMINEN**

Konserni on kauden aikana tehnyt seuraavat yrityshankinnat, jotka esitetään IFRS 3 -standardin Liiketoimintojen yhdistäminen mukaisesti.

Yhtiön nimi miljoonaa euroa	Toimiala	Hankinta- päivä	Osuus osake- pääomasta	Hankinta- meno
Kaupthing Bank Sverige AB	Omaisuußenhoito	27.3.2009	100 %	
Kaupthing Fonder AB	Rahastonhoito	27.3.2009	100 %	
Alpha Management Company S.A.	Rahastonhoito	27.3.2009	100 %	
Kaupthing Bank Sverige				34,1

**Hankintamenon jakautuminen**

miljoonaa euroa	Kaupthing Bank Sverige
Käteisenä	35,2
Suoraan hankinnasta johtuvat hankintakulut	3,7
Vähennys kauppahinnasta	-4,8
	34,1

**Hankitun omaisuuden arvo**

miljoonaa euroa	Kaupthing Bank Sverige	
	Käypä arvo	Kirjanpito- arvo
Saamiset luottolaitoksilta	84,9	84,9
Saamiset yleisöltä	208,4	208,9
Osakkeet ja osuudet	24,6	24,6
Muut varat	42,2	42,2
Velat	303,0	303,0
Hankitun omaisuuden arvo	57,2	
Negatiivinen liikearvo	23,1	

Ålandsbanken Sverige AB:n tekemä tulos sitten yrityshankinnan on -4,7 miljoonaa euroa. Syntynyt negatiivinen liikearvo esitetään tuottona konsernin tuloslaskelmassa kohdassa "negatiivinen liikearvo". Kaupthing Bank Sverige AB:n osto koskien Ålandsbankeniin otettiin yhteyttä vuonna 2008. Kauppaan liittyvä tilanne johti siihen, että Ålandsbankenissa syntyi negatiivinen liikearvo. Kolmannella vuosineljänneksellä analyysiä hankinnan kohteesta on tarkennettu vähennyksellä kauppahinnasta sekä kaupan toteuttamiseen liittyvillä kuluilla. Kauppahinnan tarkennuksen seurauksena negatiivinen liikearvo kasvoi 0,7 miljoonaa euroa toisella vuosineljänneksellä esitetystä 22,5 miljoonasta eurosta. Laskelma on alustava. Mikäli Ålandsbanken Sverige AB olisi sisällytynyt konserniin 1.1.2009 lukien, konsernin tulos olisi ollut 5,1 miljoonaa euroa alhaisempi.

**Uudelleenjärjestelyvaraus**

Konserni miljoonaa euroa	31.3.2009	Käytetty	Purettu	30.9.2009
Henkilöstökulut	6,2	-3,5	0,0	2,7
Huoneistovuokra	2,7	-0,8	-0,8	1,1
IT	0,7	-0,2	0,0	0,5
Yhteensä	9,6	-4,5	-0,8	4,4

**Liikearvo**

euroa	2009	2008
<b>Arvo 1.1.</b>		
Brutto	1 372 988	1 405 260
	1 372 988	1 405 260
Kirjattu liikearvo kauden aikana	0	34 373
Impairment-alaskirjaus	0	-66 645
<b>Arvo 30.9.</b>	1 372 988	1 372 988

**5. SEGMENTOINTIRAPORTOINTI**

Konserni raportoi segmentointiraportoinnin IFRS 8 -standardin mukaisesti, joten segmentointiraportointi kuvastaa konsernin johdon saamaa informaatiota. Suomi-segmenttiin sisältyvät Ålandsbanken Abp, Ab Compass Card Oy Ltd, Ålandsbanken Asset Management Ab, Ålandsbanken Equities Ab, Ålandsbanken Rahastoyhtiö Oy ja Ålandsbanken Veranta Ab. Ruotsi-segmenttiin sisältyvät Ålandsbanken Sverige AB, Ålandsbanken Fonder AB ja Alpha Management Company S.A. Crosskey-segmenttiin sisältyvät Crosskey Banking Solutions Ab ja S-Crosskey Ab. Segmentointiraportoinnissa muut henkilöstökulut esitetään henkilöstökuluina, kun taas ulkoisessa tilinpäätöksessä ne esitetään muina hallintokuluina, ja IT-poistot esitetään muina kuluina, kun taas ulkoisessa tilinpäätöksessä ne esitetään poistoina.

Konserni miljoonaa euroa	1-9/ 2009				Yhteensä
	Suomi	Ruotsi	Crosskey	Eliminoinnit	
Ottolainaus, antolainaus & tasehallinto	27,5	1,0	0,0	0,0	28,5
josta arvonalentumistappiot luotoista	-2,2	-0,2	0,0	0,0	-2,4
Pääomamarkkinatuotteet/-palvelut	11,1	6,5	0,0	0,0	17,6
Muut tuotot	5,3	2,2	18,7	-10,4	15,8
Henkilöstökulut	-15,7	-8,9	-7,8	0,0	-32,5
Muut kulut	-12,6	-5,0	-7,2	7,3	-17,5
Poistot	-3,6	-0,5	-0,7	0,6	-4,2
Negatiivinen liikearvo	23,1	0,0	0,0	0,0	23,1
<b>LIIKEVOITTO</b>	<b>35,0</b>	<b>-4,7</b>	<b>3,0</b>	<b>-2,4</b>	<b>30,9</b>
Varat	2 910,7	447,8	11,5	-49,2	3 320,7
Velat	2 769,1	390,0	5,6	-7,5	3 157,1
Oma pääoma	141,6	57,8	5,9	-41,7	163,6

**6. TULOVEROT**

Konserni miljoonaa euroa	30.9.2009	30.9.2008
Verot tilikaudelta ja aikaisemmilta tilikausilta	3,6	4,4
Laskennallisten verosaamisten/-velkojen muutos	-0,2	-0,0
<b>Tuloverot</b>	<b>3,4</b>	<b>4,4</b>

**7. OSINKO**

Konserni euroa	2008	2007
Lopullinen osinko vuodelta 2008: 0,50 euroa/osake	5 768 061	
Lopullinen osinko vuodelta 2007: 1,00 euro/osake		11 536 122

Yhtiökokous vahvisti 26. maaliskuuta 2009 osingon vuodelta 2008.  
Täsmäytyspäivä oli 31. maaliskuuta ja maksupäivä 7. huhtikuuta.

**8. OTTOLAINAUS YLEISÖLTÄ JA JULKISYHTEISÖILTÄ,  
mukaan lukien joukkolainat ja sijoitustodistukset**

Konserni miljoonaa euroa	30.9.2009	30.9.2008	31.12.2008
<b>Talletukset yleisöltä ja julkisyhteisöiltä</b>			
Käyttelytilit	326	142	127
Sekkitilit	344	236	233
Luonto- ja Säästötilit	83	74	73
Prime-tilit	798	535	652
Määräaikaaiset talletukset	354	621	578
<i>Eurotalletukset yhteensä</i>	1 906	1 607	1 661
Ulkomaan rahan määräiset talletukset	93	88	95
<b>Talletukset yhteensä</b>	<b>1 999</b>	<b>1 695</b>	<b>1 757</b>
Joukkolainat ja riskidebentuurit *)	224	214	224
Sijoitustodistukset yleisölle *)	153	166	145
<b>Joukkolainat ja sijoitustodistukset yhteensä</b>	<b>376</b>	<b>379</b>	<b>369</b>
<b>Ottolainaus yhteensä</b>	<b>2 375</b>	<b>2 074</b>	<b>2 126</b>

\*) Tähän erään eivät sisälly luottolaitosten merkitsemät velkakirjat.

**9. ANTOLAINAUS YLEISÖLLE JA JULKISYHTEISÖILLE KÄYTTÖTARKOITUKSITTAIN**

Konserni miljoonaa euroa	30.9.2009	30.9.2008	31.12.2008
<b>YRITYKSET</b>			
Merenkulku	83	84	79
Kauppa	63	60	59
Asuntotoiminta	72	65	64
Muu kiinteistötoiminta	141	114	113
Rahoitus- ja vakuutustoiminta	192	181	190
Hotelli- ja ravintolatoiminta	16	14	14
Muu palvelutoiminta	116	76	79
Maatalous, metsätalous ja kalatalous	11	8	7
Rakennustoiminta	27	23	23
Muu teollisuustoiminta	39	30	31
	<b>759</b>	<b>654</b>	<b>661</b>
<b>YKSITYISHENKILÖT</b>			
Asunnot	1 120	1 068	1 083
Arvopaperit ja muut sijoitukset	307	248	249
Elinkeinotoiminta	138	91	92
Muu yksityistalous	90	83	84
	<b>1 654</b>	<b>1 490</b>	<b>1 508</b>
<b>JULKISYHTEISÖT JA AATTEELLISET JÄRJESTÖT</b>	<b>24</b>	<b>24</b>	<b>25</b>
<b>ANTOLAINAUS YHTEENSÄ</b>	<b>2 437</b>	<b>2 168</b>	<b>2 193</b>

**10. TASEEN ULKOPUOLISET SITOUKUKSET**

Konserni	30.9.2009	30.9.2008	31.12.2008
miljoonaa euroa			
Takaukset ja pantit	43	17	16
Muut sitoumukset	298	148	149
	<b>340</b>	<b>165</b>	<b>165</b>

**11. JOHDANNAISSOPIMUKSET**

Konserni	30.9.2009		30.9.2008	
	Suojaamistarkoi- tuksessa tehdyt	Muut	Suojaamistarkoi- tuksessa tehdyt	Muut
miljoonaa euroa				
<i>Kohde-etuusien arvo</i>				
Korkojohdannaiset				
Koronvaihtosopimukset	621	9	422	7
Optiosopimukset				
Ostetut	72	26	0	0
Asetetut	26	72	0	0
Valuuttajohdannaiset				
Terminisopimukset	45	8	32	22
Koron- ja valuutanvaihtosopimukset	0	5	0	0
Osakejohdannaiset				
Optiosopimukset				
Ostetut	157	9	163	0
	<b>921</b>	<b>129</b>	<b>617</b>	<b>29</b>
Sopimusten luottovasta-arvo				
Korkojohdannaiset	10		6	
Valuuttajohdannaiset	2		2	
Osakejohdannaiset	23		23	
	<b>34</b>		<b>31</b>	

Ostetut osakejohdannaiset suojaavat pääasiallisesti liikkeeseen laskettuihin joukkovelkakirjoihin kytkettyjä optiorakenteita.

**12. SAAMISTEN JA VELKOJEN MATURITEETTIJAKAUMA**

Konserni	30.9.2009				Yhteensä
	< 3 kk	3 - 12 kk	1 - 5 v	5 - v	
miljoonaa euroa					
<b>Saamiset</b>					
Keskuspankkirahoitukseen					
oikeuttavat saamistodistukset	39,6	0,0	153,0	0,5	193,1
Luottolaitoksilta ja keskuspankeilta	308,8	0,0	0,0	0,0	308,8
Yleisöltä ja julkisyhteisöiltä	311,4	286,8	995,1	832,0	2 437,2
Saamistodistukset	100,0	37,6	60,7	0,9	198,3
	<b>759,8</b>	<b>324,5</b>	<b>1 208,8</b>	<b>833,4</b>	<b>3 137,4</b>
<b>Velat</b>					
Luottolaitoksille ja keskuspankeille	60,1	70,1	0,0	0,0	130,1
Yleisölle ja julkisyhteisöille	1 858,8	102,5	37,7	0,0	1 999,0
Yleiseen liikkeeseen lasketut velkakirjat	254,4	239,2	291,0	0,0	784,6
Velat joilla on huonompi etuoikeus kuin muilla veloilla	0,0	15,1	37,3	7,4	58,9
	<b>2 173,3</b>	<b>426,8</b>	<b>366,1</b>	<b>7,4</b>	<b>2 972,6</b>

Eräpäivien suhteen ei ole tehty arvioita. Näin ollen esimerkiksi vaadittaessa maksettavan ottolainauksen luokitus on < 3 kuukautta.

**13. KORKOSIDONNAISUUSAJAT**

Konserni miljoonaa euroa	30.9.2009					Yhteensä
	< 3 kk	3-6 kk	6-12 kk	1-5 v	> 5 v	
Varat	2 617	223	298	582	50	3 771
Velat	2 907	229	97	381	50	3 664
Varojen ja velkojen erotus	-290	-6	201	201	0	107

Osoittaa pankin korkosidonnaiset varat ja velat, johdannaiset mukaan lukien, korontarkistuspäivän mukaan per 30.9.2009. Varat ja velat, jotka ovat uuden koronmääräytymisen kohteena kussakin aikavälissä.

Konserni miljoonaa euroa	30.9.2008					Yhteensä
	< 3 kk	3-6 kk	6-12 kk	1-5 v	> 5 v	
Varat	1 998	218	368	393	41	3 017
Velat	2 236	228	180	249	18	2 911
Varojen ja velkojen erotus	-238	-10	187	144	23	106



**Kertomus Ålandsbanken Abp:n osavuositarkastuksen 1.1. – 30.9.2009 yleisluonteisesta tarkastuksesta****Ålandsbanken Abp:n hallitukselle****Johdanto**

Olemme tarkastaneet yleisluonteisesti Ålandsbanken Abp:n konsernin lyhennetyn taseen 30.9.2009, lyhennetyn laajan tuloslaskelman, lyhennetyn oman pääoman muutoksia koskevan laskelman ja lyhennetyn rahavirtalaskelman kyseisenä päivänä päättyneeltä yhdeksän kuukauden jaksolta sekä merkittäviä tilinpäätösperiaatteita koskevan yhteenvedon ja muut selostavat liitetiedot. Hallitus ja toimitusjohtaja vastaavat osavuositarkastuksen laatimisesta ja siitä, että se antaa oikeat ja riittävät tiedot EU:ssa käyttöön hyväksytyjen kansainvälisten tilinpäätösstandardien (IFRS) sekä muiden Suomessa voimassa olevien osavuositarkastuksen laatimista koskevien säännösten ja määräysten mukaisesti. Suorittamamme yleisluonteisen tarkastuksen perusteella annamme arvopaperimarkkinalain 2 luvun 5a §:n 7 momentin mukaisen lausunnon osavuositarkastuksesta.

**Yleisluonteisen tarkastuksen laajuus**

Yleisluonteinen tarkastus on suoritettu yleisluonteista tarkastusta koskevan standardin 2410 "Yhteisön tilintarkastajan suorittama osavuosi-informaation yleisluonteinen tarkastus" mukaisesti. Yleisluonteiseen tarkastukseen kuuluu tiedustelujen tekemistä pääasiallisesti talouteen ja kirjanpitoon liittyvistä asioista vastaaville henkilöille sekä analyyttisiä toimenpiteitä ja muita yleisluonteisen tarkastuksen toimenpiteitä. Yleisluonteinen tarkastus on laajuudeltaan huomattavasti suppeampi kuin tilintarkastusstandardien ja -suositusten mukaisesti suoritettava tilintarkastus. Siksi emme pysty yleisluonteisen tarkastuksen perusteella varmistumaan siitä, että saamme tietoomme kaikki sellaiset merkittävät seikat, jotka ehkä tunnistettaisiin tilintarkastuksessa. Näin ollen emme anna tilintarkastuskertomusta.

**Lausunto**

Yleisluonteisen tarkastuksen perusteella tietoomme ei ole tullut mitään, mikä antaisi meille syyn uskoa, ettei osavuositarkastus anna EU:ssa käyttöön hyväksytyjen kansainvälisten tilinpäätösstandardien (IFRS) sekä muiden Suomessa voimassa olevien osavuositarkastuksen laatimista koskevien säännösten ja määräysten mukaisesti oikeita ja riittäviä tietoja Ålandsbanken Abp -konsernin taloudellisesta asemasta 30.9.2009 ja sen toiminnan tuloksesta ja rahavirroista kyseisenä päivänä päättyneeltä yhdeksän kuukauden jaksolta.

Maarianhamina/Helsinki 23.10.2009

Leif Hermans  
KHT

Terhi Mäkinen  
KHT

Bengt Nyholm  
KHT