

Delårsrapport

För perioden januari – juni 2009

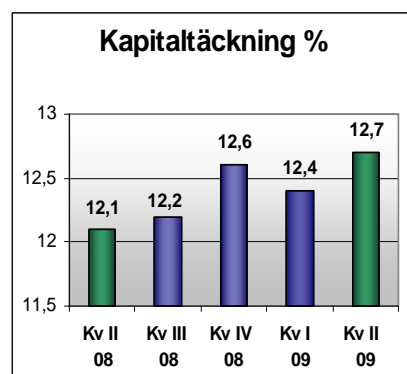
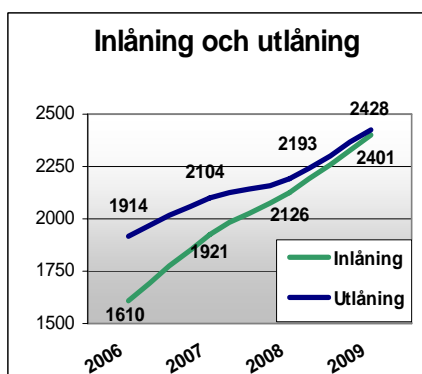
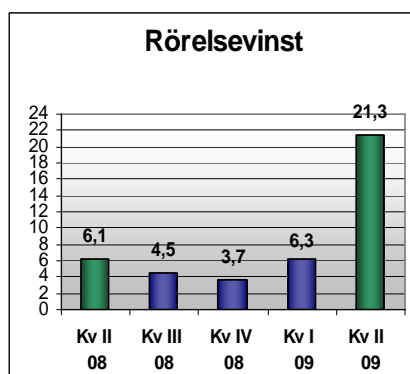
24.08.2009

Perioden i korthet

- Koncernens rörelsevinst ökade med 134 % till 27,6 Meuro (januari – juni 2008: 11,8)
- Intäktsföring av negativ goodwill från köpet av Ålandsbanken Sverige AB förbättrar resultatet med 22,5 Meuro, medan det operativa resultatet i Ålandsbanken Sverige AB belastar koncernens resultat med 2,7 Meuro.
- Räntenettet minskade med 8 % till 19,2 Meuro (20,9)
- Provisionsintäkterna ökade med 28 % till 13,0 Meuro (10,2)
- Nettointäkterna från värdepappershandel och valutaverksamhet ökade till 3,9 Meuro (1,0)
- Intäkterna sammanlagt ökade med 14 % till 42,4 Meuro (37,1)
- Kostnaderna ökade med 39 % till 35,3 Meuro (25,3)
- Kreditförlusterna uppgick till 2,2 Meuro (0,2)
- Utlåningen ökade med 14 % till 2 428 Meuro (juni 2008: 2 127)
- Inlåningen ökade med 14 % till 2 401 Meuro (juni 2008: 2 110)
- Det förvaltade fondkapitalet uppgick till 647 Meuro (318)
- Avkastningen på eget kapital (ROE) var 34,3 % (13,0)
- Kostnad/intäktsrelationen (K/I) inklusive negativ goodwill var 58 % (68 %)
- Kapitältäckningsgraden enligt Basel 2 uppgick till 12,7 % (12,1)
- Vinsten per aktie uppgick till 2,18 euro (0,71)

”Koncernen har under perioden utvecklats enligt plan. Vi ser fram emot att introducera Ålandsbanken i Sverige och utnyttja vårt stärkta placeringskunnande till att erbjuda våra kunder fler tjänster.”

Peter Wiklöf, VD



ÅLANDSBANKEN

Ålandsbanken Abp är en framgångsrik, modern affärsbank som aktivt är med i den framtida utvecklingen av finansiella tjänster. Förutom på Åland har banken kontor i Helsingfors, Esbo, Åbo, Pargas, Tammerfors och Vasa. Ab Compass Card Oy Ltd, Crosskey Banking Solutions Ab Ltd, Ålandsbanken Asset Management Ab, Ålandsbanken Equities Ab, Ålandsbanken Fondbolag Ab och Ålandsbanken Sverige AB ingår i koncernen.

RESULTAT OCH LÖNSAMHET

Denna delårsrapport har upprättats enligt de av EU godkända IFRS-standarderna, samt enligt IAS 34, delårsrapportering.

Resultatet för perioden i sammandrag

Ålandsbanken Sverige AB (innefattande Ålandsbanken Sverige AB, Ålandsbanken Fonder AB och Alpha Management Company S.A.) har konsoliderats så att balansräkning per 30.6.2009 och resultatet för perioden 1.4 – 30.6.2009 ingår i koncernen. Detta påverkar jämförbarheten med motsvarande period ifjol. Fördelning mellan verksamhetsområdena Finland och Sverige finns i tabellen "Resultat nyansskaffad verksamhet" på sidan 9.

Koncernens rörelsevinst ökade under januari - juni med 134¹⁾ procent till 27,6 miljoner euro (11,8 motsvarande period 2008). Koncernen har under perioden intäktstört negativ goodwill om 22,5 miljoner euro som en följd av köpet av Kaupthing Bank Sverige AB. Räntenettet var lägre än för motsvarande period ifjol som en följd av sjunkande räntor. Nettointäkterna från värdepappershandel och valutaverksamhet samt övriga rörelseintäkter var högre än ifjol.

Intäkterna (exklusive negativ goodwill) ökade med 14 procent till 42,4 miljoner euro (37,1), medan kostnaderna ökade med 39 procent till 35,3 miljoner euro (25,3). Avkastningen på eget kapital (ROE) ökade till 34,3 procent (13,0) och resultatet per aktie till 2,18 euro (0,71).

Räntenetto

Koncernens räntenetto minskade under perioden med 8 procent till 19,2 miljoner euro (20,9), på grund av lägre ränteläge trots volymökning på inlåning och utlåning. Marginalerna på utlåning har under perioden fortsättningsvis utvecklats positivt. Ålandsbanken Sverige AB hade ett räntenetto på 1,1 miljoner euro. Utlåningsvolymen ökade med 14 procent till 2 428 miljoner euro (2 127), medan inlåningsvolymen ökade med 14 procent till 2 401 miljoner euro (2 110).

Övriga intäkter

Provisionsintäkterna ökade med 28 procent till 13,0 miljoner euro (10,2). Intäkterna från värdepappers-, fond- och förvaltningsprovisioner har ökat under perioden. Ålandsbanken Sverige AB:s provisionsintäkter uppgick till 3,3 miljoner euro.

Resultatet av egen handel med värdepapper uppvisar en vinst om 2,9 miljoner euro (0,5). Värdering och realisering av värdeuppgång i räntesäkrande derivat (Ålandsbanken tillämpar inte säkringsredovisning) gav under första kvartalet en positiv engångseffekt om 2,4 miljoner euro. Utfallet av handeln på valutamarknaden ökade till 1,1 miljoner euro (0,5). Nettointäkterna från finansiella tillgångar som kan säljas var 0,1 miljoner euro (0,1) och nettointäkterna från förvaltningsfastigheter var 0,2 miljoner euro (0,2). De övriga rörelseintäkterna ökade till 7,3 miljoner euro (5,7) som en följd av ökade intäkter från försäljning och utveckling av IT-system.

Ålandsbanken Abp har under perioden köpt Kaupthing Bank Sverige AB, numera Ålandsbanken Sverige AB (innefattande Kaupthing Bank Sverige AB, Kaupthing Fonder AB och Alpha Management Company S.A.). Förvärvsanalysen visar att de förvärvade nettotillgångarna efter omstruktureringskostnader uppgick till 57,2 miljoner euro och anskaffningsvärdet för aktierna, inkluderande köpeskilling och anskaffningskostnader, uppgick till 34,7 miljoner euro. En negativ goodwill om 22,5 miljoner euro har intäktstörts i koncernen under andra kvartalet. För detaljerad information om förvärvsanalysen se p. 4 i Noter till koncernens delårsrapport på sida 12.

Koncernens totala intäkter inklusive negativ goodwill ökade med 75 procent till 64,9 miljoner euro (37,1).

Kostnader

Personalkostnaderna steg med 40 procent till 20,0 miljoner euro (14,2), som en följd av införlivandet av Ålandsbanken Sverige AB samt avtalsenliga löneökningar. Personalkostnaderna i Ålandsbanken Sverige AB uppgick till 4,4 miljoner euro. Förändringen i Ålandsbanken Abp:s Pensionsstiftelse enligt korridormetoden påverkade personalkostnaderna med 0,0 miljoner euro (-0,1).

Övriga administrationskostnader (kontor, marknadsföring, kommunikation och IT) ökade till 7,5 miljoner euro (5,5). Tillverkning för eget bruk uppgick till -0,3 miljoner euro (-0,2) och avser kostnader för dataprogram som i enlighet med IFRS skall aktiveras. Avskrivningarna ökade till 3,2 miljoner euro (2,8). Övriga rörelsekostnader uppgick till 5,1 miljoner euro (3,0).

Koncernens totala kostnader steg med 39 procent till 35,3 miljoner euro (25,3).

1) Samtliga procentsatser är uträknade från exakta värden.

Nedskrivning av krediter och andra förbindelser

Kreditförlusterna uppgick till 2,2 miljoner euro (0,2). Av dessa är 0,7 miljoner euro riktade individuella nedskrivningar och 1,5 miljoner euro en gruppvis nedskrivning riktad mot fastighetsbranschen.

Andra kvartalet 2009

I jämförelse med andra kvartalet 2008 ökade koncernens rörelsevinst med 248 procent till 21,3 miljoner euro (Kv II 2008: 6,1).

Intäkter

De totala intäkterna (exklusive negativ goodwill) ökade med 16 procent till 22,1 miljoner euro (19,0). Lägre ränteläge resulterade i att räntenettet minskade med 6 procent till 10,1 miljoner euro (10,7), trots ökade volymer på in- och utlåning.

Provisionsintäkterna förbättrades och uppgick till 8,1 miljoner euro (5,1). Provisionsintäkter från värdepapper och förvaltning förbättrades under perioden. Nettointäkter av värdepappershandel och valutaverksamhet ökade till 0,8 miljoner euro (0,4). Övriga rörelseintäkter ökade till 3,9 miljoner euro (3,1) som en följd av högre intäkter från IT-verksamhet.

Kostnader

De totala kostnaderna ökade med 68 procent till 21,5 miljoner euro (12,8). Under kvartalet uppgick personalkostnaderna till 12,3 miljoner euro (7,1). Antal anställda inom koncernen har ökat som en följd av köpet av Ålandsbanken Sverige AB samtidigt som avtalsenliga löneförhöjningar har genomförts. Övriga administrationskostnader ökade till 4,6 miljoner euro (2,9) för andra kvartalet, till största delen p.g.a. ökade externa datakostnader. Ökade fastighetskostnader och hyror ledde till att övriga rörelsekostnader steg till 3,0 miljoner euro (1,6).

Balans och åtaganden utanför balansräkningen

Koncernens balansomslutning uppgick vid periodens slut till 3 152 miljoner euro (2 768). Koncernen har under perioden emitterat debenturlån 1/2009 och 2/2009 för 34 miljoner euro. Koncernen har med tillstånd av Finansinspektionen i enlighet med lånevillkoren förtidsinlöst debenturlån 2/2004 som emitterades den 4 juni 2004. Åtaganden utanför balansräkningen ökade till 298 miljoner euro (176).

Personal

Arbetad tid i koncernen omräknat till heltidstjänster var 582 under januari – juni 2009 (499), vilket är en ökning med 83 tjänster jämfört med motsvarande tidpunkt föregående år. Ökningen beror på förvärvet av Ålandsbanken Sverige AB. Antalet anställda i Ålandsbanken Sverige AB per den 30 juni 2009 uppgick till 174 stycken.

Koncernen	30.06 2009	30.06 2008
Ålandsbanken Abp	308	328
Ab Compass Card Oy Ltd	5	6
Crosskey Banking Solutions Ab Ltd	152	137
Ålandsbanken Asset Management Ab	18	14
Ålandsbanken Fondbolag Ab	6	6
Ålandsbanken Equities Ab	6	0
Ålandsbanken Sverige AB	87	0
Ålandsbanken Veranta Ab	0	8
Totalt antal heltidstjänster omräknat från arbetad tid	582	499

K/I - tal

Effektiviteten mätt som kostnader i förhållande till intäkter, inklusive respektive exklusive kreditförluster:

Koncernen	30.06 2009	30.06 2008
Inklusive negativ goodwill		
Inklusive kreditförluster	0,58	0,68
Exklusive kreditförluster	0,54	0,68
Exklusive negativ goodwill		
Inklusive kreditförluster	0,88	0,68
Exklusive kreditförluster	0,83	0,68

Kapitaltäckningsgrad

Koncernen redovisar kapitaltäckningsgraden i enlighet med Pelare 1 i Basel 2. Koncernens kapitaltäckningsgrad var vid utgången av juni 12,6 procent. Kapitalkravet för kreditrisker har beräknats enligt schablonmetoden och kapitalkravet för operativa risker har beräknats enligt basmetoden i Basel 2 regelverket.

Kapitaltäckning

Koncernen	30 juni 2009	30 juni 2008	31 dec 2008
Kapitalbas, miljoner euro			
Primärt kapital 1)	125,9	104,0	112,4
Supplementärt kapital	70,0	50,0	53,4
Kapitalbas totalt	195,9	154,0	165,7
Kapitalkrav för kreditrisker	108,3	92,6	95,9
Kapitalkrav för operativa risker	14,6	9,3	9,3
Kapitalkrav för marknadsrisker	0,5	0,0	0,0
Kapitalkrav totalt	123,4	101,9	105,1
Kapitaltäckningsgrad, %	12,7	12,1	12,6
Primärkapitalrelation, %	8,2	8,2	8,6

1) Periodens resultat med avdrag för estimerad dividendutdelning ingår.

Inlåning

Inlåningen från allmänheten, inklusive masskuldebrev och bankcertifikat, fortsatte att öka under januari – juni 2009. Inlåningen den 30 juni 2009 var 2 401 miljoner euro, en ökning med 14 procent (2 110), varav 261 miljoner euro var inlåning i Ålandsbanken Sverige AB. Depositionerna ökade med 18 procent till 2 027 miljoner euro (1 720). Masskuldebrev och bankcertifikat emitterade till allmänheten minskade med 4 procent till 374 miljoner euro (390).

Utlåning

Krediterna till allmänheten har under de 12 senaste månaderna ökat med 14 procent till 2 428 miljoner euro (2 127). Utlåningen i Ålandsbanken Sverige AB var 158 miljoner euro. Utlåningen till privathushåll ökade med 12 procent till 1 648 miljoner euro (1 474). 68 procent (69) av koncernens totala utlåning utgjordes av utlåning till privathushåll. Utlåning till företag steg med 20 procent till 756 miljoner euro (628).

Ab Compass Card Oy Ltd

Ab Compass Card Oy Ltd är ett dotterbolag till Ålandsbanken Abp. Bolagets affärsidé är utgivning av kredit- och debetkort till privata och institutionella kunder. Bolaget är i en uppstartsfas och har inte haft rörelseintäkter under räkenskapsperioden. Bolaget har för närvarande 6 anställda och kontor i Mariehamn och Helsingfors.

Crosskey Banking Solutions Ab Ltd

Crosskey Banking Solutions Ab Ltd är ett helägt dotterbolag till Ålandsbanken Abp. Bolagets affärsidé är att utveckla, leverera och förvalta banksystem för finansiella aktörer på den nordeuropeiska marknaden, med fokus på helhetslösningar och effektiva bankprocesser. Bland Crosskeys kunder finns för närvarande DnB NOR, S-Banken, Tapiola Bank, Ålandsbanken, eQ Bank och Ålands Penningautomatförening. Resultatutvecklingen har varit god under första halvåret och bolagets resultat överskrider budget. Crosskey har för närvarande 174 anställda och kontor i Mariehamn, Åbo, Helsingfors och Stockholm.

Ålandsbanken Asset Management Ab

Ålandsbanken Asset Management Ab är ett dotterbolag till Ålandsbanken Abp. Bolaget erbjuder kapitalförvaltning åt institutioner och privatpersoner. Bolaget förvaltar dessutom alla Ålandsbankens placeringsfonder. Bolaget har för närvarande ca 500 kunder och 800 miljoner euro i förvaltad kapital. Resultatet för årets första sex månader är lägre än motsvarande tid ifjol, men helårsresultatet förväntas överskrida resultatet för år 2008.

Ålandsbanken Equities Ab

Ålandsbanken Equities Ab är ett dotterbolag till Ålandsbanken Abp. Bolaget erbjuder aktieanalys och aktiemäkleri åt institutionella placerare. Bolaget har kontor i Helsingfors. I juli bildades dotterbolaget Ålandsbanken Equities Research Ab som kommer att ta hand om aktieanalysen.

Ålandsbanken Fondbolag Ab

Ålandsbanken Fondbolag Ab är ett helägt dotterbolag till Ålandsbanken Abp. Bolaget bedriver fondverksamhet och förvaltar i dagsläget 11 placeringsfonder, registrerade i Finland. Fondbolagets strategi är att fonderna skall vara konkurrenskraftiga och anpassade för Ålandsbankens kunders placeringsbehov. Fondkapitalets utveckling under första halvåret var tudelad. Under januari till mars sjönk kapitalet till följd av negativ utveckling både i fondernas aktie- och ränteplaceringar samt visst nettoutflöde av kapital. Under april till juni inträffade en stark återhämtning på såväl aktie- som räntemarknaden. Kurserna steg snabbt och detta i kombination med att placerarna återvände med kapital medförde att det förvaltade kapitalet i Ålandsbankens fonder totalt ökade med 6,9 procent till 251,9 miljoner euro (från 235,7 miljoner euro 31.12.2008). Antalet fondandelsägare ökade också totalt under första halvåret med 9,4 procent till 15 421 (från 14 097 per 31.12.2008).

Ålandsbanken Sverige AB

Ålandsbanken Sverige AB är ett helägt dotterbolag till Ålandsbanken Abp. Bolaget har verksamhet inom private banking, förmögenhetsförvaltning, aktiemäkleri och institutionell aktiehandel. Ålandsbanken Sverige AB har 261 miljoner euro i inlåning från allmänheten, 158 miljoner euro utlåning och 396 miljoner euro i förvaltad fondkapital. Ålandsbanken Sverige AB har för närvarande 174 anställda och kontor i Stockholm, Göteborg och Malmö.

Väsentliga händelser efter rapportperiodens utgång

Ålandsbanken Equities Research Ab har bildats som dotterbolag till Ålandsbanken Equities Ab.

Utsikter 2009

2009 kommer att vara mycket utmanande för samtliga aktörer inom finansiell verksamhet. Ålandsbanken förväntar sig att det operativa resultatet i Finland kommer att sjunka till följd av ytterligare försvagning av räntenettet på grund av det mycket låga ränteläget, och en fortsatt låg aktivitet inom kapitalmarknaderna.

Förvärvet av Kaupthing Bank Sverige AB ger en betydande positiv engångseffekt på koncernens resultat under året. Den operativa verksamheten i Sverige kommer dock att belasta årets resultat. Sammantaget förväntar vi oss att koncernens resultat blir väsentligt bättre än under 2008.

Det skall även fortsättningsvis betonas att det råder stor osäkerhet i det globala finansiella systemet. Detta i kombination med förvärvet av Kaupthing Bank Sverige gör att framtidsutsikterna är behäftade med större osäkerhet än normalt.

Bedömningen av utsikten för 2009 baserar sig på koncernens antaganden om den kommande utvecklingen på ränte- och finansmarknaden. Det allmänna ränteläget, efterfrågan på krediter, utvecklingen på kapital- och finansmarknaden och konkurrenssituationen samt konjunkturläget är dock faktorer som koncernen inte kan påverka.

Ekonomisk information för 2009

Delårsrapporter 2009

perioden 1.1 - 30.9.2009 publiceras måndagen den 26 oktober 2009.

Mariehamn den 21 augusti 2009

STYRELSEN

NYCKELTAL

Koncernen	Jan-juni 2009	Jan-juni 2008	Helår 2008
Resultat per aktie före utspädning, euro ¹⁾	2,18	0,71	1,22
Resultat per aktie efter utspädning, euro ²⁾	2,18	0,71	1,22
Aktiekurs, euro vid periodens slut, euro			
A-aktien	28,50	29,50	26,60
B-aktien	22,00	25,00	17,24
Eget kapital per aktie, euro ³⁾	13,63	11,18	11,87
Avkastning på eget kapital, % (ROE) ⁴⁾	34,3	13,0	10,7
Avkastning på totalt kapital, % (ROA) ⁵⁾	1,7	0,6	0,5
Soliditet, % ⁶⁾	5,0	4,7	5,0
Utlåning, miljoner euro	2 428	2 127	2 193
Inlåning från allmänheten, miljoner euro	2 401	2 110	2 126
Eget kapital, miljoner euro	158	130	138
Balansomslutning, miljoner euro	3 152	2 768	2 770
Kostnads/intäktsrelation (K/I-tal)			
inklusive kreditförluster	0,88	0,68	0,73
exklusive kreditförluster	0,83	0,68	0,70

¹⁾ Periodens resultat före utspädning / Antal aktier i genomsnitt

²⁾ Periodens resultat efter utspädning / (Antal aktier i genomsnitt + utestående aktier)

³⁾ Eget kapital-minoritetsens andel av kapitalet / Antal aktier på bokslutsdagen

⁴⁾ (Rörelsevinst – skatt) / Eget kapital i genomsnitt

⁵⁾ (Rörelsevinst – skatt) / Balansomslutning i genomsnitt

⁶⁾ Eget kapital / Balansomslutning

RAPPORT ÖVER FINANSIELL STÄLLNING I SAMMANDRAG

Koncernen miljoner euro	30 juni 2009	30 juni 2008	31 dec 2008
AKTIVA			
Kontanta medel	87	60	79
Hos centralbanker belåningsbara fordringsbevis	144	131	146
Fordringar på kreditinstitut	198	202	123
Fordringar på allmänheten och offentlig sektor	2 428	2 127	2 193
Fordringsbevis	126	131	131
Aktier och andelar	23	3	3
Aktier och andelar i ägarintresseföretag	1	2	1
Derivatinstrument	17	22	15
Immateriella tillgångar	5	6	5
Materiella tillgångar	36	29	36
Övriga tillgångar	57	31	11
Resultatregleringar och förskottsbetalningar	27	24	25
Latenta skattefordringar	2	1	1
AKTIVA TOTALT	3 152	2 768	2 770
PASSIVA			
Skulder till kreditinstitut	119	82	71
Skulder till allmänheten och offentlig sektor	2 028	1 722	1 758
Skuldebrev emitterade till allmänheten	661	683	665
Derivatinstrument	9	4	6
Övriga skulder	62	53	41
Resultatregleringar och erhållna förskott	37	25	18
Efterställda skulder	59	52	53
Latenta skatteskulder	20	16	19
FRÄMMANDE KAPITAL TOTALT	2 994	2 637	2 631
EGET KAPITAL OCH MINORITETSANDELAR			
Aktiekapital	23	23	23
Överkursfond	33	33	33
Reservfond	25	25	25
Fond för verkligt värde	3	0	2
Balanserad vinst	73	48	54
Aktieägarnas andel av kapitalet	157	129	137
Minoritetsandelar av kapitalet	1	1	2
EGET KAPITAL TOTALT	158	130	138
PASSIVA TOTALT	3 152	2 768	2 770

RAPPORT ÖVER TOTALRESULTAT I SAMMANDRAG

Koncernen miljoner euro	jan-juni 2009	jan-juni 2008	Helår 2008
Räntenetto	19,2	20,9	42,1
Intäkter från investeringar i form av eget kapital	0,0	0,0	0,0
Provisionsintäkter	13,0	10,2	18,6
Provisionskostnader	-1,4	-1,1	-2,2
Nettointäkter av värdepappershandel och valutaverksamhet	3,9	1,0	3,3
Nettointäkter från finansiella tillgångar som kan säljas	0,1	0,1	-0,1
Nettointäkter från förvaltningsfastigheter	0,2	0,2	0,1
Övriga rörelseintäkter	7,3	5,7	12,4
Intäkter sammanlagt	42,4	37,1	74,2
Personalkostnader	-20,0	-14,2	-28,3
Övriga administrationskostnader	-7,5	-5,5	-11,0
Tillverkning för eget bruk	0,3	0,2	0,5
Avskrivningar	-3,2	-2,8	-5,9
Övriga rörelsekostnader	-5,1	-3,0	-7,4
Kostnader sammanlagt	-35,3	-25,3	-52,1
Nedskrivning av krediter och andra åtaganden	-2,2	-0,2	-2,3
Andel av intresseföretagens resultat	0,2	0,2	0,2
Negativ goodwill	22,5	0,0	
Rörelsevinst	27,6	11,8	20,0
Inkomstskatt	-2,2	-3,1	-5,4
Räkenskapsperiodens vinst	25,4	8,6	14,6
Övrigt totalresultat			
Tillgångar som kan säljas	0,4	-1,1	1,8
Omvärderingsdifferenser	0,7	0,0	2,8
Inkomstskatt för övrigt totalresultat	-0,1	0,3	-0,5
Räkenskapsperiodens totalresultat	26,4	7,8	15,9
Aktieägarnas andel av räkenskapsperiodens vinst	25,1	8,2	14,0
Minoritetens andel av räkenskapsperiodens vinst	0,3	0,5	0,6
Totalt	25,4	8,6	14,6
Aktieägarnas andel av räkenskapsperiodens totalresultat	26,1	7,4	15,3
Minoritetens andel av räkenskapsperiodens totalresultat	0,3	0,4	0,6
Totalt	26,4	7,8	15,9
Resultat per aktie			
Resultat per aktie före utspädning, euro ¹⁾	2,18	0,71	1,22
Resultat per aktie efter utspädning, euro ²⁾	2,18	0,71	1,22

¹⁾ Periodens resultat före utspädning / Antal aktier i genomsnitt

²⁾ Periodens resultat efter utspädning / (Antal aktier i genomsnitt + utestående aktier)

KVARTALSVIS RESULTATUTVECKLING

Koncernen	Kv II	Kv I	Kv IV	Kv III	Kv II
miljoner euro	2009	2009	2008	2008	2008
Räntenetto	10,1	9,1	10,7	10,5	10,7
Intäkter från egetkapitalinstrument	0,0	0,0	0,0	0,0	0,0
Provisionsintäkter	8,1	5,0	4,6	3,8	5,1
Provisionskostnader	-0,9	-0,5	-0,6	-0,5	-0,6
Nettointäkter av värdepappershandel och valutaverksamhet	0,8	3,1	2,4	-0,1	0,4
Nettointäkter från finansiella tillgångar som kan säljas	0,1	0,0	-0,3	0,0	0,1
Nettointäkter från förvaltningsfastigheter	0,0	0,2	0,0	0,0	0,1
Övriga rörelseintäkter	3,9	3,4	3,4	3,2	3,1
Intäkter sammanlagt	22,1	20,4	20,3	16,9	19,0
Personalkostnader	-12,3	-7,6	-7,4	-6,8	-7,1
Övriga administrationskostnader	-4,6	-2,9	-3,1	-2,3	-2,9
Tillverkning för eget bruk	0,2	0,2	0,2	0,1	0,1
Avskrivningar	-1,7	-1,4	-1,5	-1,6	-1,3
Övriga rörelsekostnader	-3,0	-2,0	-2,9	-1,5	-1,6
Kostnader sammanlagt	-21,5	-13,8	-14,6	-12,2	-12,8
Nedskrivning av krediter och andra åtaganden	-1,8	-0,4	-1,9	-0,2	-0,2
Andel av intresseföretagens resultat	0,1	0,1	-0,1	0,0	0,1
Negativ goodwill	22,5	0,0	0,0	0,0	0,0
Rörelsevinst	21,3	6,3	3,7	4,5	6,1

RESULTAT NYANSKAFFAD VERKSAMHET

Koncernen	april-juni	jan-juni	jan-juni	jan-juni
miljoner euro	2009	2009	2009	2008
	Sverige	Finland	Total	Total
Räntenetto	1,1	18,1	19,2	20,9
Intäkter från egetkapitalinstrument	0,0	0,0	0,0	0,0
Provisionsintäkter	3,3	9,7	13,0	10,2
Provisionskostnader	-0,4	-1,1	-1,4	-1,1
Nettointäkter av värdepappershandel och valutaverksamhet	0,3	3,6	3,9	1,0
Nettointäkter från finansiella tillgångar som kan säljas	0,0	0,1	0,1	0,1
Nettointäkter från förvaltningsfastigheter	0,0	0,2	0,2	0,2
Övriga rörelseintäkter	0,8	6,5	7,3	5,7
Intäkter sammanlagt	5,1	37,3	42,4	37,1
Personalkostnader	-4,4	-15,5	-20,0	-14,2
Övriga administrationskostnader	-2,0	-5,5	-7,5	-5,5
Tillverkning för eget bruk	0,0	0,3	0,3	0,2
Avskrivningar	-0,2	-2,9	-3,2	-2,8
Övriga rörelsekostnader	-1,0	-4,1	-5,1	-3,0
Kostnader sammanlagt	-7,6	-27,7	-35,3	-25,3
Nedskrivning av krediter och andra förbindelser	-0,3	-1,9	-2,2	-0,2
Andel av intresseföretagens resultat	0,0	0,2	0,2	0,2
Negativ goodwill	0,0	22,5	22,5	0,0
Rörelsevinst	-2,7	30,4	27,6	11,8

KASSAFLÖDESANALYS I SAMMANDRAG

Koncernen miljoner euro	jan-juni 2009		jan-juni 2008	
Kassaflöde från löpande verksamhet				
Rörelsevinst	27,6		11,8	
Justering för ej kassaflödespåverkande poster i rörelsevinsten	7,3		4,0	
Resultat från investeringsverksamhet	-0,3		-0,1	
Betalda inkomstskatter	-2,0		-1,2	
Förändring i den löpande verksamhetens tillgångar och skulder	-87,7	-55,4	115,2	129,7
Kassaflöde från investeringsverksamhet ¹⁾		28,9		-5,5
Kassaflöde från finansieringsverksamhet		-14,4		-31,3
Förändring i likvida medel		-40,9		92,9
Likvida medel 1.1.		323,5		255,0
Likvida medel 30.6.		282,6		347,9

1) Utbetalt för köpet av Kaupthing Bank Sverige AB 38,9 miljoner euro, de likvida medlen i Kaupthing Bank Sverige AB uppgick till 63,5 miljoner euro.

RAPPORT ÖVER FÖRÄNDRING I EGET KAPITAL

Koncernen miljoner euro	Aktie- kapital	Överkurs- fond	Reserv- fond	Fond för verkligt värde	Omräknings differens	Balan- serat resultat	Total före minoritets- andel	Minoritets andel	Total
Eget kapital 31.12.2007	23,3	33,3	25,1	0,4	0,0	51,1	133,1	1,8	135,0
Periodens totalresultat				-0,8		8,2	7,4	0,5	7,8
Dividendutdelning						-11,5	-11,5	-1,0	-12,5
Eget kapital 30.06.2008	23,3	33,3	25,1	-0,5	0,0	47,7	128,9	1,3	130,3
Periodens totalresultat				2,2		5,8	8,0	0,2	8,2
Dividendutdelning						0,0	0,0	0,0	0,0
Övrig förändring i minoritetens andel av eget kapital							0,0	0,1	0,1
Eget kapital 31.12.2008	23,3	33,3	25,1	1,7	0,0	53,6	137,0	1,6	138,6
Periodens totalresultat				0,3	0,7	25,1	26,1	0,3	26,4
Dividendutdelning						-5,8	-5,8	-0,9	-6,7
Eget kapital 30.06.2009	23,3	33,3	25,1	2,0	0,7	72,9	157,3	1,0	158,3

NOTER TILL KONCERNENS DELÅRSRAPPORT**1. FÖRETAGSINFORMATION**

Ålandsbanken Abp är ett finskt publikt aktiebolag, organiserat enligt finländsk lagstiftning och med huvudkontor i Mariehamn. Ålandsbanken Abp är en affärsbank med sammanlagt 27 kontor. Koncernen är även genom dotterbolaget Crosskey Banking Solutions Ab Ltd leverantör av moderna bankdatasystem för mindre och medelstora banker.

Huvudkontoret har följande adress:

Ålandsbanken Abp
Nygatan 2
22100 Mariehamn

Ålandsbanken Abp:s aktier är föremål för handel på Nasdaq OMX Helsinki Oy.

Delårsrapporten för räkenskapsperioden 1.1- 30.6.2009 har godkänts av styrelsen den 21 augusti 2009.

2. GRUND FÖR UPPRÄTTANDE OCH VÄSENTLIGA REDOVISNINGSPRINCIPER**Grund för upprättande**

Delårsrapporten för perioden 1.1 -30.6.2009 har uppgjorts i enlighet med de av EU godkända IFRS-standarderna, samt enligt IAS 34 "Delårsrapportering".

Delårsrapporten innehåller inte all information och noter som krävs vid ett årsbokslut och bör läsas gemensamt med koncernens årsbokslut per den 31.12.2008.

Väsentliga redovisningsprinciper

De väsentliga redovisningsprinciper som använts vid upprättande av delårsrapport är lika de väsentliga redovisningsprinciper som använts vid upprättande av årsbokslut per den 31.12.2008, med undantag för införandet av nya principer, standarder och tolkningar, för vilka redogörs nedan. Införandet av nya principer, standarder och tolkningar har inte väsentligt påverkat koncernens resultat eller finansiella ställning.

Utländska dotterbolag

I koncernbokslutet omräknas de utländska dotterbolagens resultaträkningar och kassaflödesanalyser till euro enligt rapportperiodens medelkurser. Omräkningen av balansräkningens poster till euro görs enligt valutakurserna på bokslutsdagen. De omräkningsdifferenser som uppkommer upptas i koncernens eget kapital.

Nya redovisningsstandarder och normer och som gäller från och med 2009:

IAS 1 Utformning av finansiella rapporter

Standarden har reviderats för att ge bättre information för analys och jämförelse av bolag. Koncernen redovisar i enlighet med reviderad IAS 1 för räkenskapsperioden som inleds 1.1.2009.

IFRS 8 Rapportsegment

Standarden kräver att ett företag lämnar finansiella och beskrivande upplysningar om sina rapportsegment. IFRS 8 ersätter IAS 14 segmentrapport. Koncernen redovisar i enlighet med IFRS 8 för räkenskapsperioden som inleds 1.1.2009.

3. UPPSKATTNINGAR OCH VÄRDERINGAR

Upprättande av bokslut i enlighet med IFRS kräver att företagsledningen gör uppskattningar och värderingar som påverkar de redovisade beloppen för tillgångar och skulder, intäkter och kostnader, samt upplysningar om förbindelser. Även om gjorda uppskattningar bygger på företagsledningens bästa vetande om aktuella händelser och åtgärder, kan det verkliga resultatet avvika från uppskattningarna.

4. RÖRELSEFÖRVÄRV

Koncernen har under perioden gjort följande företagsförvärv, som redovisas i enlighet med IFRS 3 Rörelseförvärv.

Bolagens namn miljoner euro	Bransch	Datum för förvärv	Andel av aktiekapital	Anskaffnings- värde
Kaupthing Bank Sverige AB	Förmögenhetsförvaltning	27.03.2009	100 %	
Kaupthing Fonder AB	Fondförvaltning	27.03.2009	100 %	
Alpha Management Company S.A.	Fondförvaltning	27.03.2009	100 %	
Kaupthing Bank Sverige				34,7

Fördelning av anskaffningsvärde

miljoner euro	Kaupthing Bank Sverige
Kontanta medel	35,2
Direkt hänförliga anskaffningskostnader	3,7
Avräkning av köpeskilling	-4,2
	34,7

Förvärvade nettotillgångar

miljoner euro	Kaupthing Bank Sverige	
	Verkligt värde	Bokförings- värde
Fordringar på kreditinstitut	84,9	84,9
Fordringar på allmänheten	208,4	208,9
Aktier och andelar	24,6	24,6
Övriga tillgångar	42,2	42,2
Skulder	303,0	303,0
Förvärvade nettotillgångar	57,2	
Negativ goodwill	22,5	

Ålandsbanken Sverige AB har gjort ett resultat om -2,7 miljoner euro sedan förvärvet. Den negativa goodwill som uppstått redovisas som en intäkt i koncernens resultaträkning på raden "negativ goodwill". Ålandsbanken kontaktades angående köpet av Kaupthing Bank Sverige AB under 2008. Situationen kring köpet ledde till att det uppstod en negativ goodwill hos Ålandsbanken.

Under Q2 har förvärvsanalysen preciserats främst gällande behovet av gjorda reserveringar, avräkningen är under förhandling och kan justeras.

Om Ålandsbanken Sverige AB ingått i koncernen från 1.1.2009 hade koncernens resultat varit 5,1 miljoner euro lägre.

Omstruktureringsreserv

ÅAB koncernen euro	31 mars 2009	Utnyttjad	Upplöst	30 juni 2009
Personalkostnader	6,2	-1,5	0	4,6
Lokalhyra	2,7	-0,4	-0,7	1,7
IT	0,7	-0,1	0	0,7
Total	9,7	-2	-0,7	7

Goodwill

euro	2009	2008
Ingående värde		
Brutto	1 372 988	1 405 260
	1 372 988	1 405 260
Redovisad goodwill under perioden	0	34 373
Impairment nedskrivning	0	-66 645
Utgående värde	1 372 988	1 372 988

5. SEGMENTRAPPORT

Koncernen rapporterar segmentrapporten i enlighet med IFRS 8, vilket innebär att segmentrapporten speglar den information som ledningen i koncernen erhåller. I segmentet Finland ingår Ålandsbanken Abp, Ab Compass Card Oy Ltd, Ålandsbanken Asset Management Ab, Ålandsbanken Equities Ab, Ålandsbanken Fondbolag Ab och Ålandsbanken Veranta Ab. I segmentet Sverige ingår Ålandsbanken Sverige AB, Ålandsbanken Fonder AB och Alpha Management Company S.A. I segmentet Crosskey ingår Crosskey Banking Solutions Ab och S-Crosskey Ab. I segmentrapporten redovisas övriga personalkostnader som personalkostnader medan de i det externa bokslutet redovisas som övriga administrationskostnader, och IT-avskrivningar redovisas som övriga kostnader medan de i det externa bokslutet redovisas som avskrivningar.

Koncernen miljoner euro	jan-juni 2009				Total
	Finland	Sverige	Crosskey	Elimineringar	
In-, utlåning & balansförvaltning	19,3	0,5	0,0	0,0	19,7
varav nedskrivningar krediter	-1,9	-0,3	0,0	0,0	-2,2
Kapitalmarknadsprodukter/-tjänster	7,3	3,0	0,0	0,0	10,3
Övriga intäkter	2,8	1,4	12,8	-6,6	10,3
Personalkostnader	-10,5	-4,7	-5,6	0,0	-20,8
Övriga kostnader	-8,9	-2,7	-4,9	4,8	-11,7
Avskrivningar	-2,5	-0,2	-0,4	0,4	-2,8
Negativ goodwill	22,5	0,0	0,0	0,0	22,5
RÖRELSEVINST	30,0	-2,7	1,8	-1,5	27,6
Tillgångar	2 812,9	374,6	12,3	-47,3	3 152,4
Skulder	2 673,8	319,0	7,3	-6,0	2 994,1
Eget kapital	139,1	55,6	5,0	-41,4	158,3

6. INKOMSTSKATT

Koncernen miljoner euro	30 juni 2009	30 juni 2008
Skatter för räkenskapsperioden och tidigare räkenskapsperioder	2,5	3,3
Förändring av latent skattefordran/-skuld	-0,3	-0,2
Inkomstskatt	2,2	3,1

7. DIVIDEND

Koncernen euro	2008	2007
Slutlig dividend för 2008: 0,50 euro per aktie	5 768 061	
Slutlig dividend för 2007: 1,00 euro per aktie		11 536 122

Dividend för 2008 fastställdes av bolagsstämman den 26 mars 2009. Avstämningsdag var den 31 mars och utbetalningsdatum var den 7 april.

**8. INLÅNING FRÅN ALLMÄNHETEN OCH OFFENTLIG SEKTOR,
inklusive masskuldebrevslån och bankcertifikat**

Koncernen	30 juni	30 juni	31 dec
miljoner euro	2009	2008	2008
Depositioner från allmänheten och offentlig sektor			
Dagligkonton	333	170	127
Checkräkningar	319	238	233
Miljö- och Sparkonton	81	77	73
Primekonton	784	518	652
Tidsbundna depositioner	417	642	578
<i>Depositioner i euro totalt</i>	1 933	1 644	1 661
Depositioner i utländsk valuta	94	76	95
Depositioner totalt	2 027	1 720	1 757
Masskuldebrev och riskdebenturer *)	224	221	224
Bankcertifikat till allmänheten *)	150	168	145
Masskuldebrev och bankcertifikat totalt	374	390	369
Inlåning totalt	2 401	2 110	2 126

*) I denna post ingår inte skuldebrev tecknade av kreditinstitut.

9. UTLÅNING TILL ALLMÄNHETEN OCH OFFENTLIG SEKTOR ENLIGT ÄNDAMÅL

Koncernen	30 juni	30 juni	31 dec
miljoner euro	2009	2008	2008
FÖRETAG			
Sjöfart	84	85	79
Handel	63	58	59
Bostadsverksamhet	67	64	64
Övrig fastighetsverksamhet	163	112	113
Finans- och försäkringsverksamhet	182	162	190
Hotell- och restaurangverksamhet	16	15	14
Övrig serviceverksamhet	95	74	79
Jordbruk, skogsbruk och fiske	9	6	7
Byggnadsverksamhet	32	22	23
Övrig industriverksamhet	44	30	31
	756	628	661
PRIVATPERSONER			
Bostäder	1 099	1 054	1 083
Värdepapper och övriga placeringar	277	246	249
Näringsverksamhet	185	91	92
Övrig privathushållning	88	83	84
	1 648	1 474	1 508
OFFENTLIG SEKTOR OCH IDEELLA ORGANISATIONER	24	25	25
UTLÅNING TOTALT	2 428	2 127	2 193

10. FÖRBINDELSER UTANFÖR BALANSRÄKNINGEN

Koncernen	30 juni	30 juni	31 dec
miljoner euro	2009	2008	2008
Garantier och panter	39	18	16
Övriga förbindelser	259	158	149
	298	176	165

11. DERIVATKONTRAKT

Koncernen	30.06.2009		30.06.2008	
	Förbindelser i säkringssyfte	Övriga	Förbindelser i säkringssyfte	Övriga
miljoner euro				
<i>Värdet på underliggande egendom</i>				
Räntederivat				
Swapkontrakt	553	7	333	7
Optionskontrakt				
Köpta	68	25	0	0
Utfärdade	25	68	0	0
Valutaderivat				
Terminskontrakt	23	8	32	23
Ränte- och valutaswapkontrakt	0	5	0	0
Aktiederivat				
Optionskontrakt				
Köpta	148	6	171	0
	817	118	536	30
Kontraktens kreditmotvärde				
Räntederivat	9		8	
Valutaderivat	1		1	
Aktiederivat	18		28	
	28		38	

De köpta aktiederivaten skyddar huvudsakligen optionsstrukturer som finns inbäddade i emitterade masskuldebrev.

12. MATURITETSFÖRDELNING AV FORDRINGAR OCH SKULDER

Koncernen	30.06.2009				Totalt
	< 3 mån	3 - 12 mån	1 - 5 år	5 - år	
miljoner euro					
Fordringar					
Fordringsbevis som är					
belåningsbara i centralbanker	1	1	143	0	144
Kreditinstitut och centralbanker	275	0	0	0	275
Allmänheten och offentlig sektor	322	272	959	875	2 428
Fordringsbevis	57	39	30	0	126
	655	312	1 132	875	2 973
Skulder					
Kreditinstitut och centralbanker	47	52	20	0	119
Allmänheten och offentlig sektor	1 892	121	15	0	2 028
Skuldebrev emitterade till allmänheten	89	295	277	0	661
Efterställda skulder	0	15	44	0	59
	2 029	482	35	0	2 866

Inga uppskattningar har gjorts för förfallodag, således ligger exempelvis vid anfordran betalbar inlåning i kategori < 3 månader.

13. RÄNTEBINDNINGSTIDER

Koncernen miljoner euro	30.06.2009					Totalt
	< 3 mån	3-6 mån	6-12 mån	1-5 år	> 5 år	
Tillgångar	2 347	370	275	529	56	3 578
Skulder	2 464	531	114	383	50	3 543
Skillnad mellan tillgångar och skulder	-117	-161	161	146	6	34

Visar bankens ränterelaterade tillgångar och skulder, inklusive derivat, enligt räntejusteringsdatum per 30.06.2009. Volym som förfaller till ny räntesättning i respektive tidsgap.

Koncernen miljoner euro	30.06.2008					Totalt
	< 3 mån	3-6 mån	6-12 mån	1-5 år	> 5 år	
Tillgångar	1 885	365	382	339	41	3 011
Skulder	2 188	331	139	199	40	2 898
Skillnad mellan tillgångar och skulder	-303	33	242	140	1	114

Berättelse över översiktlig granskning av Ålandsbanken Abp:s delårsrapport för 1.1 – 30.6.2009**Till Ålandsbanken Abp:s styrelse*****Inledning***

Vi har översiktligt granskat Ålandsbanken Abp:s koncernrapport över finansiell ställning i sammandrag den 30.6.2009, koncernrapport över totalresultat i sammandrag, rapport i sammandrag som visar förändringar i koncernens eget kapital och koncernens kassaflödesanalys i sammandrag för den sex månaders period som utgått den nämnda dagen, samt sammandrag över väsentliga redovisningsprinciper och övriga upplysningar i noter. Styrelsen och verkställande direktören ansvarar för upprättandet av delårsrapporten och för att den ger riktiga och tillräckliga uppgifter i enlighet med internationella redovisningsstandarder (IFRS) sådana de antagits av EU samt i enlighet med övriga i Finland ikraftvarande stadganden och bestämmelser gällande upprättandet av delårsrapporten. På basen av vår översiktliga granskning ger vi vårt utlåtande om delårsrapporten i enlighet med värdepappersmarknadslagens 2 kapitel 5a § 7 moment.

Omfattning av en översiktlig granskning

Den översiktliga granskningen har utförts i enlighet med standard 2410 om översiktlig granskning "Översiktlig granskning av finansiell delårsinformation utförd av företagets revisor". En översiktlig granskning omfattar förfrågningar hos personer, som huvudsakligen är ansvariga för ekonomi och redovisning samt analytiska och övriga översiktliga granskningsåtgärder. En översiktlig granskning har en betydligt mindre omfattning än en revision som skall utföras enligt revisionsstandarderna och -rekommendationerna och det är följaktligen inte möjligt för oss att få bekräftat att vi får information över alla sådana betydelsefulla omständigheter, som eventuellt skulle bli identifierade vid en revision. Således avger vi inte en revisionsberättelse.

Utlåtande

På basen av vår översiktliga granskning har till vår kännedom inte framkommit omständigheter, som skulle ge oss anledning att tro att delårsrapporten inte ger riktiga och tillräckliga uppgifter om Ålandsbanken Abp -koncernens ekonomiska ställning den 30.6.2009 och resultatet av dess verksamhet samt kassaflöden under den sex månaders period som utgått nämnda dag, i enlighet med internationella redovisningsstandarder (IFRS) sådana de antagits av EU samt i enlighet med övriga i Finland ikraftvarande stadganden och bestämmelser som gäller upprättandet av delårsrapporter.

Mariehamn/Helsingfors 21.8.2009

Leif Hermans
CGRTerhi Mäkinen
CGRBengt Nyholm
CGR