

Delårsrapport

För perioden januari – mars 2008

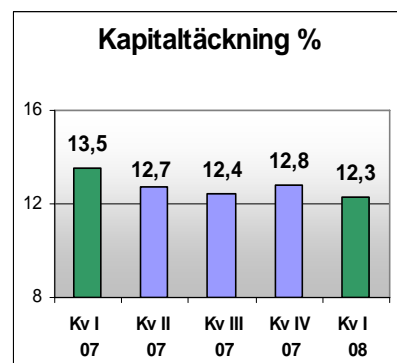
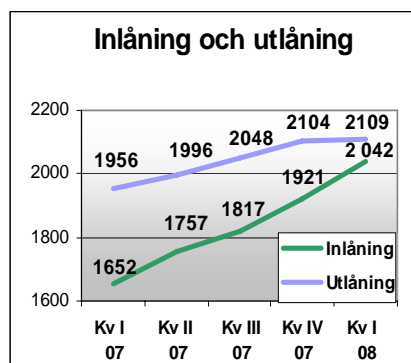
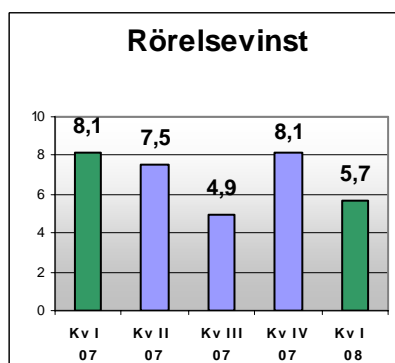
28.04.2008

Perioden i korthet

- Koncernens rörelsevinst minskade med 30 % till 5,7 Meuro (januari – mars 2007: 8,1). Merparten av minskningen beror på att positiva engångsposter under fjolåret ersattes av negativa under årets första kvartal.
- Räntenettet ökade med 10 % till 10,1 Meuro (9,2)
- Provisionsintäkterna minskade med 5 % till 5,1 Meuro (5,4)
- Intäkterna sammanlagt minskade med 2 % till 18,1 Meuro (18,5)
- Kostnaderna ökade med 21 % till 12,5 Meuro (10,4)
- Kreditförlusterna uppgick till 0,0 Meuro (0,1)
- Utlåningen ökade med 8 % till 2 109 Meuro (mars 2007: 1 956)
- Inlåningen ökade med 24 % till 2 042 Meuro (mars 2007: 1 652)
- Det förvaltade fondkapitalet minskade med 14 % till 340 Meuro (395)
- Avkastningen på eget kapital (ROE) var 12,1 % (19,8)
- Kostnad/intäktsrelationen (K/I) försämrades till 69 % (56 %)
- Kapitaltäckningsgraden enligt Basel 2 uppgick till 12,3 % (13,5)
- Vinsten per aktie uppgick till 0,34 euro (0,50)

”Oron på de finansiella marknaderna kommer generellt att påverka bankväsendet negativt. En begränsad möjlighet att öka intjäningen i den takt som skett de senaste åren kommer att innebära fokus på att kostnadsutvecklingen hålls under kontroll.”

Peter Wiklöf, VD



ÅLANDSBANKEN

Ålandsbanken Abp är en framgångsrik, modern affärsbank som aktivt är med i den framtida utvecklingen av finansiella tjänster. Förutom på Åland har banken kontor i Helsingfors, Esbo, Åbo, Pargas, Tammerfors och Vasa. Ab Compass Card Oy Ltd, Crosskey Banking Solutions Ab Ltd, Ålandsbanken Asset Management Ab, Ålandsbanken Fondbolag Ab och Ålandsbanken Veranta Ab ingår i koncernen.

RESULTAT OCH LÖNSAMHET

Denna delårsrapport har upprättats enligt de av EU godkända IFRS-standarderna, samt enligt IAS 34, delårsrapportering.

Resultatet för perioden i sammandrag

Koncernens rörelsevinst minskade under januari - mars med 30¹⁾ procent till 5,7 miljoner euro (8,1). Räntenettet var högre än motsvarande period ifjol, men resultatet tyngs av ökade kostnader, minskade provisionsintäkter, det faktum att positiva engångsposter under fjolåret ersatts av negativa och att faktureringen i Crosskey minskat som en följd av arbetskonflikt.

Intäkterna minskade med 2 procent till 18,1 miljoner euro (18,5) medan kostnaderna ökade med 21 procent till 12,5 miljoner euro (10,4). Avkastningen på eget kapital (ROE) sjönk till 12,1 procent (19,8) och resultatet per aktie till 0,34 euro (0,50).

Räntenetto

Koncernens räntenetto ökade under perioden med 10 procent till 10,1 miljoner euro (9,2), som ett resultat av högre ränteläge och större volym på både inlåning och utlåning. Marginalerna har under perioden haft en negativ trend. Utlåningsvolymen ökade med 8 procent till 2 109 miljoner euro (1 956), inlåningsvolymen ökade med 24 procent till 2 042 miljoner euro (1 652).

Övriga intäkter

Provisionsintäkterna sjönk med 5 procent till 5,1 miljoner euro (5,4). Intäkterna från värdepappersförmedling ökade medan minskat förvaltad kapital innebar lägre intäkter från fond- och förmögenhetsförvaltning .

Resultatet av egen handel med värdepapper uppvisar en vinst om 0,4 miljoner euro (0,7). Utfallet av handeln på valutamarknaden var oförändrat på 0,3 miljoner euro (0,3). Nettointäkterna från finansiella tillgångar som kan säljas var 0,0 miljoner euro (0,5) och nettointäkterna från förvaltningsfastigheter var oförändrat 0,1 miljoner euro (0,1).

Även de övriga rörelseintäkterna minskade till 2,6 miljoner euro (2,9) som en följd av lägre intäkter från försäljning och utveckling av IT-system.

Koncernens totala intäkter minskade med 2 procent till 18,1 miljoner euro (18,5).

Kostnader

Personalkostnaderna steg med 19 procent till 7,1 miljoner euro (6,0), som en följd av nyrekryteringar och löneökningar samt fortsatt satsning på kompetensökning i koncernen. Förändringen i Ålandsbanken Abp:s Pensionsstiftelse enligt korridormetoden påverkade personalkostnaderna med -0,0 miljoner euro (-0,3).

Övriga administrationskostnader (kontor, marknadsföring, kommunikation och IT) ökade till 2,7 miljoner euro (1,9). Tillverkning för eget bruk uppgick till -0,2 miljoner euro (-0,1) och avser kostnader för dataprogram som i enlighet med IFRS skall aktiveras. Avskrivningarna ökade till 1,5 miljoner euro (1,3). Övriga rörelsekostnader uppgick till 1,4 miljoner euro (1,3).

Koncernens totala kostnader steg med 21 procent till 12,5 miljoner euro (10,4).

Nedskrivning av krediter och andra förbindelser

Kreditförlusterna uppgick till 0,0 miljoner euro (0,1).

Balans och åtaganden utanför balansräkningen

Koncernens balansomslutning uppgår vid periodens slut till 2 732 miljoner euro (2 272). Till allmänheten emitterades under perioden masskuldebrevslån till ett nominellt belopp om 7 miljoner euro.

Åtaganden utanför balansräkningen minskade till 170 miljoner euro (183).

1) Samtliga procentsatser är uträknade från exakta värden.

Personal

Arbetad tid i koncernen omräknat till heltidstjänster var 486 under januari – mars 2008 (435), vilket är en ökning med 51 tjänster jämfört med motsvarande tidpunkt föregående år.

Koncernen	31.03 2008	31.03 2007
Ålandsbanken Abp	318	290
Ab Compass Card Oy Ltd	5	2
Crosskey Banking Solutions Ab Ltd	138	118
Ålandsbanken Asset Management Ab	13	12
Ålandsbanken Fondbolag Ab	7	8
Ålandsbanken Kapitalmarknadstjänster Ab, t.o.m. 30.09.2007	0	5
Ålandsbanken Veranta Ab	5	0
Totalt antal heltidstjänster omräknat från arbetad tid	486	435

K/I - tal

Effektiviteten mätt som kostnader i förhållande till intäkter, inklusive respektive exklusive kreditförluster:

Koncernen	31.03 2008	31.03 2007
Inklusive kreditförluster	0,69	0,56
Exklusive kreditförluster	0,69	0,56

Kapitaltäckningsgrad

Koncernen redovisar kapitaltäckningsgraden i enlighet med Pelare 1 i Basel 2. Koncernens kapitaltäckningsgrad enligt Pelare 1 i Basel 2 var vid utgången av mars 12,3 procent. Kapitalkravet för kreditrisker har beräknats enligt schablonmetoden och kapitalkravet för operativa risker har beräknats enligt basmetoden i Basel 2 regelverket.

Kapitaltäckning

Koncernen	31 mars 2008	31 mars 2007	31 dec 2007
Kapitalbas, miljoner euro			
Primärt kapital	103,5	92,2	103,3
Supplementärt kapital	49,6	54,4	51,3
Kapitalbas totalt	153,1	146,6	154,6
Kapitalkrav för kreditrisker	90,6	78,6	88,5
Kapitalkrav för operativa risker	9,3	8,0	8,0
Kapitalkrav totalt	99,8	86,6	96,5
Kapitaltäckningsgrad, %	12,3	13,5	12,8
Primärkapitalrelation, %	8,3	8,5	8,6

Inlåning

Inlåningen från allmänheten, inklusive masskuldebrev och bankcertifikat, fortsatte att öka under de 12 senaste månaderna med 24 procent till 2 042 miljoner euro (1 652). Depositionerna ökade med 21 procent till 1 566 miljoner euro (1 291). Masskuldebrev och bankcertifikat emitterade till allmänheten ökade med 32 procent till 476 miljoner euro (361).

Utlåning

Krediterna till allmänheten har under de 12 senaste månaderna ökat med 8 procent till 2 109 miljoner euro (1 956). Utlåningen till privathushåll ökade med 4 procent till 1 434 miljoner euro (1 379). 68 procent (71) av koncernens totala utlåning utgjordes av utlåning till privathushåll. Utlåning till servicesektorn steg med 22 procent till 597 miljoner euro (492), medan utlåning till produktionssektorn sjönk med 9 procent till 53 miljoner euro (59).

Ab Compass Card Oy Ltd

Ab Compass Card Oy Ltd är ett dotterbolag till Ålandsbanken Abp. Bolagets affärsidé är utgivning av kredit- och debetkort till privata och institutionella kunder. Bolaget är i en uppstartsfas och förväntas inleda sin verksamhet under 2008. Bolaget har för närvarande 6 anställda och kontor i Mariehamn och Helsingfors.

Crosskey Banking Solutions Ab Ltd

Crosskey Banking Solutions Ab Ltd är ett helägt dotterbolag till Ålandsbanken Abp. Bolagets affärsidé är att utveckla, sälja och underhålla banksystem i sin helhet eller i moduler till små och medelstora banker i Europa, samt att sälja driftstjänster. Bland Crosskeys kunder finns för närvarande DnB NOR, S-Banken, Tapiola Bank, Ålandsbanken, eQ Bank och EGET. Crosskey har för närvarande 155 anställda och kontor i Mariehamn, Åbo, Helsingfors och Stockholm.

Ålandsbanken Asset Management Ab

Ålandsbanken Asset Management Ab är ett dotterbolag till Ålandsbanken Abp. Bolaget erbjuder kapitalförvaltning åt institutioner och privatpersoner. Bolaget förvaltar dessutom alla Ålandsbankens placeringsfonder. År 2008 inleddes i den globala finanskrisens tecken, nykundstillströmningen avmattades betydligt och det blev utmanande att bevara portföljvärdena. På grund av bolagets konservativa placeringsstrategi innebar dock störningarna i placeringsomgivningen främst möjligheter till fyndköp på marknaderna. Trots marknadsläget hölls bolagets lönsamhet på samma nivå som året innan. Bolaget har för närvarande ca 350 kunder och 900 miljoner euro i förvaltad kapital. Privatpersonernas placeringsbara förmögenheter fortsätter att växa och när trenden att överlåta dem för förvaltning också ökar har bolaget bra framtidsutsikter.

Ålandsbanken Fondbolag Ab

Ålandsbanken Fondbolag Ab är ett helägt dotterbolag till Ålandsbanken Abp. Samtliga placeringsfonder som bolaget förvaltar är registrerade i Finland. Vid periodens slut uppgick antalet fondandelsägare till totalt 14 344 (13 253 31.3.2007), vilket innebär en ökning med 8 procent. Det totala kapitalet under förvaltning uppgick till 340 miljoner euro (395 miljoner euro), en minskning med 14 procent.

Ålandsbanken Veranta Ab

Ålandsbanken Veranta Ab är ett dotterbolag till Ålandsbanken Abp. Bolagets verksamhet omfattar fastighetsförmedling, -värdering och -konsultering. Bolaget har för närvarande 8 anställda och kontor i Helsingfors och Tammerfors.

Bolagsstämma

Ålandsbankens bolagsstämma den 10 april godkände styrelsens förslag om en dividendutdelning för år 2007 om 1,00 euro per aktie. Avstämningsdagen för dividendutbetalning var den 15 april 2008. Utdelning skedde den 22 april 2008.

Till styrelsemedlemmar omvaldes enhälligt Sven-Harry Boman, Kent Janér, Agneta Karlsson, Göran Lindholm, Leif Nordlund, Teppo Taberman och Anders Wiklöf.

Väsentliga händelser efter räkenskapsperiodens utgång

Inga väsentliga händelser har inträffat efter räkenskapsperiodens utgång.

Utsikter 2008

Koncernens ekonomiska planering bygger på en oförändrad räntenivå jämfört med 2007, en fortsatt positiv utveckling av affärsvolymerna till marginaler som inte sjunker lika kraftigt som tidigare, en stabil införtjäning inom kapitalförvaltningsverksamheten, samt på god tillväxt i koncernens IT-verksamhet. Resultatet av IT-verksamheten kommer att under resten av året vara avsevärt bättre än under kvartal 1. Kostnadsnivån i koncernen förväntas stiga dels till följd av ökade myndighetskrav dels genom investeringar i ny kompetens. Konkurrensen på bankmarknaden bedöms fortsättningsvis vara hård och påverkas av finansiell oro

internationellt. Utgående från dessa faktorer och med beaktande av att resultatet för 2007 innehöll större engångsposter förväntas koncernens rörelseresultat bli lägre än 2007.

Det skall tilläggas att det för tillfället råder stor osäkerhet i det globala finansiella systemet, inte minst vad gäller det internationella banksystemet. Ålandsbanken berörs inte direkt av detta, men om situationen skulle förvärras ytterligare kan banken påverkas indirekt, exempelvis vid ett allmänt försämrat konjunkturläge. Därmed är utsikterna för 2008 behäftade med större osäkerhet än normalt.

Bedömningen av utsikten för 2008 baserar sig på koncernens antaganden om den kommande utvecklingen på ränte- och finansmarknaden. Det allmänna ränteläget, efterfrågan på krediter, utvecklingen på kapital- och finansmarknaden och konkurrenssituationen är faktorer som koncernen inte kan påverka.

Ekonomisk information för 2008

Delårsrapporter 2008

perioden 1.1 - 30.6.2008 publiceras måndagen den 25 augusti 2008,

perioden 1.1 - 30.9.2008 publiceras måndagen den 27 oktober 2008.

Mariehamn den 28 april 2008

STYRELSEN

NYCKELTAL

Koncernen	Jan-mars 2008	Jan-mars 2007	Helår 2007
Resultat per aktie före utspädning, euro ¹⁾	0,34	0,50	1,75
Resultat per aktie efter utspädning, euro ²⁾	0,34	0,50	1,75
Aktiekurs, euro vid periodens slut, euro			
A-aktien	31,80	27,00	37,00
B-aktien	26,06	25,00	27,80
Eget kapital per aktie, euro ³⁾	11,91	10,29	11,54
Avkastning på eget kapital, % (ROE) ⁴⁾	12,1	19,8	16,4
Avkastning på totalt kapital, % (ROA) ⁵⁾	0,6	1,1	0,9
Soliditet, % ⁶⁾	5,1	5,3	5,2
Utlåning, miljoner euro	2 109	1956	2 104
Inlåning från allmänheten, miljoner euro	2 042	1652	1 921
Eget kapital, miljoner euro	138	120	135
Balansomslutning, miljoner euro	2 732	2272	2 592
Kostnads/intäktsrelation (K/I-tal)			
inklusive kreditförluster	0,69	0,56	0,62
exklusive kreditförluster	0,69	0,56	0,61

¹⁾ Periodens resultat före utspädning / Antal aktier i genomsnitt

²⁾ Periodens resultat efter utspädning / (Antal aktier i genomsnitt + utestående aktier)

³⁾ Eget kapital-minoritetsens andel av kapitalet / Antal aktier på bokslutsdagen

⁴⁾ Rörelsevinst - skatt/ Eget kapital i genomsnitt

⁵⁾ Rörelsevinst - skatt / Balansomslutning i genomsnitt

⁶⁾ Eget kapital / Balansomslutning

BALANSRÄKNINGEN I SAMMANDRAG

Koncernen miljoner euro	31 mars 2008	31 mars 2007	31 dec 2007
AKTIVA			
Kontanta medel	38	64	39
Hos centralbanker belåningsbara fordringsbevis	177	76	132
Fordringar på kreditinstitut	214	69	153
Fordringar på allmänheten och offentlig sektor	2 109	1 956	2 104
Fordringsbevis	87	0	50
Aktier och andelar	3	3	3
Aktier och andelar i ägarintresseföretag	1	2	2
Derivatinstrument	21	27	34
Immateriella tillgångar	6	5	6
Materiella tillgångar	28	25	26
Övriga tillgångar	24	25	21
Resultatregleringar och förskottsbetalningar	23	18	21
Latenta skattefordringar	1	1	1
AKTIVA TOTALT	2 732	2 272	2 592
PASSIVA			
Skulder till kreditinstitut	52	66	53
Skulder till allmänheten och offentlig sektor	1 567	1 293	1 534
Skuldebrev emitterade till allmänheten	811	644	739
Derivatinstrument	2	3	3
Övriga skulder	66	57	39
Resultatregleringar och erhållna förskott	26	20	21
Efterställda skulder	52	56	52
Latenta skatteskulder	16	13	16
FRÄMMANDE KAPITAL TOTALT	2 594	2 151	2 457
EGET KAPITAL OCH MINORITETSANDELAR			
Aktiekapital	23	23	23
Överkursfond	33	33	33
Reservfond	25	25	25
Fond för verkligt värde	1	0	0
Balanserad vinst	55	37	51
Aktieägarnas andel av kapitalet	137	119	133
Minoritetsandelar av kapitalet	1	2	2
EGET KAPITAL TOTALT	138	120	135
PASSIVA TOTALT	2 732	2 272	2 592

RESULTATRÄKNINGEN I SAMMANDRAG

Koncernen miljoner euro	jan-mars 2008	jan-mars 2007	Helår 2007
Räntenetto	10,1	9,2	39,3
Intäkter från investeringar i form av eget kapital	0,0	0,0	0,0
Provisionsintäkter	5,1	5,4	20,3
Provisionskostnader	-0,5	-0,5	-2,0
Nettointäkter av värdepappershandel och valutaverksamhet	0,7	0,9	4,2
Nettointäkter från finansiella tillgångar som kan säljas	0,0	0,5	1,1
Nettointäkter från förvaltningsfastigheter	0,1	0,1	0,6
Övriga rörelseintäkter	2,6	2,9	11,9
Intäkter sammanlagt	18,1	18,5	75,4
Personalkostnader	-7,1	-6,0	-26,2
Övriga administrationskostnader	-2,7	-1,9	-10,3
Tillverkning för eget bruk	0,2	0,1	1,0
Avskrivningar	-1,5	-1,3	-4,9
Övriga rörelsekostnader	-1,4	-1,3	-5,6
Kostnader sammanlagt	-12,5	-10,4	-46,0
Kredit- och garantiförluster	0,0	-0,1	-1,0
Andel av vinst i företag som konsoliderats enligt kapitalandelsmetoden	0,1	0,1	0,2
Rörelsevinst	5,7	8,1	28,6
Inkomstskatt	-1,5	-2,1	-7,6
Räkenskapsperiodens vinst	4,2	6,0	21,0
Aktieägarnas andel av räkenskapsperiodens vinst	3,9	5,7	20,2
Minoritetens andel av räkenskapsperiodens vinst	0,2	0,3	0,8
Totalt	4,2	6,0	21,0
Resultat per aktie			
Resultat per aktie före utspädning, euro ¹⁾	0,34	0,50	1,75
Resultat per aktie efter utspädning, euro ²⁾	0,34	0,50	1,75

¹⁾ Periodens resultat före utspädning / Antal aktier i genomsnitt

²⁾ Periodens resultat efter utspädning / (Antal aktier i genomsnitt + utestående aktier)

KVARTALSVIS RESULTATUTVECKLING

Koncernen	Kv I	Kv IV	Kv III	Kv II	Kv I
miljoner euro	2008	2007	2007	2007	2007
Räntenetto	10,1	10,5	9,9	9,7	9,2
Intäkter från egetkapitalinstrument	0,0	0,0	0,0	0,0	0,0
Provisionsintäkter	5,1	5,1	4,6	5,2	5,4
Provisionskostnader	-0,5	-0,5	-0,5	-0,6	-0,5
Nettointäkter av värdepappershandel och valutaverksamhet	0,7	1,5	0,1	1,7	0,9
Nettointäkter från finansiella tillgångar som kan säljas	0,0	0,2	0,0	0,3	0,5
Nettointäkter från förvaltningsfastigheter	0,1	0,1	0,0	0,5	0,1
Övriga rörelseintäkter	2,6	4,2	2,3	2,5	2,9
Intäkter sammanlagt	18,1	21,0	16,5	19,3	18,5
Personalkostnader	-7,1	-7,0	-6,5	-6,7	-6,0
Övriga administrationskostnader	-2,7	-3,9	-2,1	-2,4	-1,9
Tillverkning för eget bruk	0,2	0,7	0,1	0,1	0,1
Avskrivningar	-1,5	-1,3	-1,3	-1,1	-1,3
Övriga rörelsekostnader	-1,4	-1,4	-1,4	-1,5	-1,3
Kostnader sammanlagt	-12,5	-12,8	-11,1	-11,7	-10,4
Nedskrivning av krediter och andra förbindelser	0,0	-0,1	-0,6	-0,3	-0,1
Andel av intresseföretagens resultat	0,1	0,0	0,0	0,1	0,1
Rörelsevinst	5,7	8,1	4,9	7,5	8,1

FINANSIERINGSANALYS

Koncernen	jan-mars	jan-mars
	2008	2007
Kassaflöde från löpande verksamhet		
Rörelsevinst	5,7	8,1
Justering för ej kassaflödespåverkande poster i rörelsevinsten	1,9	1,1
Resultat från investeringsverksamhet	-0,1	-0,5
Betalda inkomstskatter	-0,1	-0,9
Förändring i den löpande verksamhetens tillgångar och skulder	134,8	142,3
		-16,1
		-8,3
Kassaflöde från investeringsverksamhet		-3,1
Kassaflöde från finansieringsverksamhet		-1,9
Förändring i likvida medel		137,3
		23,0
Likvida medel 1.1.		255,0
Likvida medel 31.3		392,2
		130,2
		153,2

FÖRÄNDRING I EGET KAPITAL

Koncernen miljoner euro	Aktie- kapital	Aktie- emission	Överkurs- fond	Reserv- fond	Fond för verkligt värde	Balanserad vinst	Total före minoritets- andel	Minoritets- andel	Total
Eget kapital 31.12.2006	22,7	0,3	29,2	25,1	0,4	42,4	120,1	2,1	122,2
Finansiella tillgångar som kan säljas:									
-förändringar i verkligt värde					-0,2		-0,2		-0,2
-överfört till resultaträkningen					0,2		0,2		0,2
Periodens vinst						5,7	5,7	0,3	6,0
Summa redovisade intäkter och kostnader under perioden					0,0	5,7	5,7	0,3	6,0
Dividendutdelning ¹⁾						-11,5	-11,5	-0,8	-12,3
Konvertering av kapitallån	0,6	-0,3	4,1				4,4		4,4
Övrig förändring i minoritetens andel av eget kapital									0,0
Eget kapital 31.03.2007	23,3	0,0	33,3	25,1	0,4	36,6	118,7	1,6	120,3
Finansiella tillgångar som kan säljas:									
-förändringar i verkligt värde					0,3		0,3		0,3
-överfört till resultaträkningen					-0,3		-0,3		-0,3
Periodens vinst						14,5	14,5	0,5	15,0
Summa redovisade intäkter och kostnader under perioden					-0,1	14,5	14,4	0,5	15,0
Dividendutdelning							0,0		0,0
Övrig förändring i minoritetens andel av eget kapital								-0,3	-0,3
Eget kapital 31.12.2007	23,3	0,0	33,3	25,1	0,4	51,1	133,1	1,8	135,0
Finansiella tillgångar som kan säljas:									
-förändringar i verkligt värde					0,0		0,0		0,0
-överfört till resultaträkningen					0,3		0,3		0,3
Periodens vinst						3,9	3,9	0,2	4,2
Summa redovisade intäkter och kostnader under perioden					0,3	3,9	4,3	0,2	4,5
Dividendutdelning						0,0	0,0	-1,0	-1,0
Övrig förändring i minoritetens andel av eget kapital							0,0		0,0
Eget kapital 31.03.2008	23,3	0,0	33,3	25,1	0,7	55,0	137,4	1,1	138,5

¹⁾ I dividend utbetalades för A-aktier 5,2 miljoner euro och för B-aktier 6,3 miljoner euro.

NOTER TILL KONCERNENSDELÅRSRAPPORT**1. FÖRETAGSINFORMATION**

Ålandsbanken Abp är ett finskt publikt aktiebolag, organiserat enligt finländsk lagstiftning och med huvudkontor i Mariehamn. Ålandsbanken Abp är en affärsbank med sammanlagt 25 kontor. Koncernen är även genom dotterbolaget Crosskey Banking Solutions Ab Ltd leverantör av moderna bankdatasystem för mindre och medelstora banker.

Huvudkontoret har följande adress:

Ålandsbanken Abp
Nygatan 2
22100 Mariehamn

Ålandsbanken Abp:s aktier är föremål för handel på OMX Nordic Exchange Helsinki.

Delårsrapporten för räkenskapsperioden 1.1- 31.3.2008 har godkänts av styrelsen den 25 april 2008.

2. GRUND FÖR UPPRÄTTANDE OCH VÄSENTLIGA REDOVISNINGSPRINCIPER**Grund för upprättande**

Delårsrapporten för perioden 1.1 -31.3.2008 har uppgjorts i enlighet med de av EU godkända IFRS-standarderna, samt enligt IAS 34 "Delårsrapportering".

Delårsrapporten innehåller inte all information och noter som krävs vid ett årsbokslut och bör läsas gemensamt med koncernens årsbokslut per den 31.12.2007.

Väsentliga redovisningsprinciper

De väsentliga redovisningsprinciper som använts vid upprättande av delårsrapport är lika de väsentliga redovisningsprinciper som använts vid upprättande av årsbokslut per den 31.12.2007, med undantag för införandet av nya standarder och tolkningar, för vilka redogörs nedan. Införandet av nya standarder och tolkningar har inte väsentligt påverkat koncernens resultat eller finansiella ställning.

Nya redovisningsstandarder och normer och som gäller från och med 2008:

IAS 1 Utformning av finansiella rapporter

Standarden har reviderats för att ge bättre information för analys och jämförelse av bolag.

Koncernen kommer att redovisa i enlighet med reviderad IAS 1 senast för räkenskapsperioden som inleds 1.1.2009.

IFRS 8 Rapportsegment.

Standarden kräver att ett företag lämnar finansiella och beskrivande upplysningar om sina rapportsegment. IFRS 8 ersätter IAS 14 segmentrapport. Koncernen kommer att redovisa i enlighet med IFRS 8 senast för räkenskapsperioden som inleds 1.1.2009.

IFRIC 14 Begränsning av krav på minimifundning vid förmånsbestämd pensionsplan.

Tolkningen klargör begränsningen av tillgångsvärde vid överskott i pensionsplan, samt hur minimikrav på funderingen av pensionsplanen påverkar detta värde.

Koncernen tillämpar IFRIC 14 med början 1.1.2008.

Koncernen berörs inte av ändringar i följande:

IAS 23 Lånekostnader

IFRIC 12 Koncessioner för samhällsservice.

IFRIC 13 Kundlojalitetsprogram

3. UPPSKATTNINGAR OCH VÄRDERINGAR

Upprättande av bokslut i enlighet med IFRS kräver att företagsledningen gör uppskattningar och värderingar som påverkar de redovisade beloppen för tillgångar och skulder, intäkter och kostnader, samt upplysningar om förbindelser. Även om gjorda uppskattningar bygger på företagsledningens bästa vetande om aktuella händelser och åtgärder, kan det verkliga resultatet avvika från uppskattningarna.

4. SEGMENTRAPPORT

Koncernen rapporterar de olika affärssegmenten som primärt segment. Ett affärssegment är en grupp avdelningar och bolag som tillhandahåller produkter eller tjänster som har risk och avkastning som avviker från övriga affärssegment. Koncerninterna transaktioner sker till marknadsmässiga priser. Koncernen rapporterar inte geografiska segment som sekundärt segment eftersom all verksamhet sker i Finland.

Koncernen miljoner euro	jan-mars 2008				Total
	Bankverksamhet	IT-verksamhet	Övrigt	Eliminering	
Externa intäkter	13,8	2,5	1,7		18,1
Interna intäkter	-0,1	2,6		-2,4	
Summa intäkter	13,7	5,1	1,7	-2,4	18,1
Kostnader inkl avskrivningar	-8,6	-4,8	-1,4	2,4	-12,5
Kreditförluster	0,0				0,0
Andel av intresseföretags resultat			0,1		0,1
Rörelsevinst	5,0	0,2	0,4	0	5,7
Tillgångar	2 112,9	8,8	610,9	-0,5	2 732,0
Skulder	-2 378,6	-14,1	-205,2	4,3	-2 593,6
Eget kapital					138,5

Koncernen miljoner euro	jan-mars 2007				Total
	Bankverksamhet	IT-verksamhet	Övrigt	Eliminering	
Externa intäkter	13,9	2,8	1,9		18,5
Interna intäkter	0,2	2,6		-2,8	0,0
Summa intäkter	14,1	5,4	1,9	-2,8	18,5
Kostnader inkl avskrivningar	-8,1	-3,9	-1,2	2,8	-10,4
Kreditförluster	-0,1				-0,1
Andel av intresseföretags resultat			0,1		0,1
Rörelsevinst	5,8	1,5	0,8	0,0	8,1
Tillgångar	1 959,2	8,8	304,7	-1,0	2 271,7
Skulder	-1 914,0	-4,7	-233,1	0,4	-2 151,4
Eget kapital					120,3

Segmentet bankverksamhet innefattar bank- och placeringsverksamhet som bedrivs i 25 bankkontor samt dotterbolagen Ab Compass Card Oy Ltd, Ålandsbanken Asset Management Ab, Ålandsbanken Fondbolag Ab, Ålandsbanken Kapitalmarknadstjänster Ab samt Ålandsbanken Veranta Ab. Inom IT-verksamhet redovisas Crosskey Banking Solutions Ab Ltd och S-Crosskey Ab, vilka tillhandahåller moderna bankdatasystem för mindre och medelstora banker. Inom övrigt redovisas resultatet för Treasury, balansförvaltning samt ledning, och till dem fördelade centrala kostnader.

5. INKOMSTSKATT

Koncernen tusen euro	31 mars 2008	31 mars 2007
Skatter för räkenskapsperioden och tidigare räkenskapsperioder	1 321	2 091
Förändring av latent skattefordran/-skuld	180	31
Inkomstskatt	1 502	2 122

6. DIVIDEND

Koncernen euro	2007	2006
Slutlig dividend för 2007: 1,00 euro per aktie	11 536 122	
Slutlig dividend för 2006: 1,00 euro per aktie		11 536 122

Dividend för 2007 fastställdes av bolagsstämman den 10 april 2008. Avstämningsdag var den 15 april och utbetalningsdatum var den 22 april.

**7. INLÅNING FRÅN ALLMÄNHETEN OCH OFFENTLIG SEKTOR,
inklusive masskuldebrevslån och bankcertifikat**

Koncernen	31 mars	31 mars	31 dec
miljoner euro	2008	2007	2007
Depositioner från allmänheten och offentlig sektor			
Dagligkonton	197	158	153
Checkräkningar	216	209	213
Miljö- och Sparkonton	78	93	84
Primekonton	527	451	566
Tidsbundna depositioner	486	316	449
<i>Depositioner i euro totalt</i>	1 504	1 228	1 465
Depositioner i utländsk valuta	62	63	67
Depositioner totalt	1 566	1 291	1 532
Masskuldebrev och riskdebenturer *)	221	195	226
Bankcertifikat till allmänheten *)	255	166	163
Masskuldebrev och bankcertifikat totalt	476	361	389
Inlåning totalt	2 042	1 652	1 921

*) I denna post ingår inte skuldebrev tecknade av kreditinstitut.

8. UTLÅNING TILL ALLMÄNHETEN OCH OFFENTLIG SEKTOR ENLIGT ÄNDAMÅL

Koncernen	31 mars	31 mars	31 dec
miljoner euro	2008	2007	2007
NÄRINGS- OCH YRKESVERKSAMHET			
<i>Servicesektorn</i>			
Sjöfart	110	65	97
Hotell, restauranger, turiststugor o.dyl.	13	12	12
Handel	56	50	57
Bostadssamfund	57	51	56
Fastighetsverksamhet	110	96	113
Finansiell verksamhet	167	139	169
Övriga servicenäringar	83	78	86
	597	492	589
<i>Produktionssektorn</i>			
Jordbruk, skogsbruk och fiske	16	18	20
Förädling av primärnäringarnas produkter	7	7	6
Byggnadsverksamhet	20	23	20
Övrig industri och hantverk	10	10	10
	53	59	55
PRIVATHUSHÅLLEN			
Bostäder	1 107	1 078	1 113
Studier	13	14	13
Övrig privathushållning	313	287	308
	1 434	1 379	1 434
OFFENTLIG SEKTOR OCH IDEELLA ORGANISATIONER	25	27	25
UTLÅNING TOTALT	2 109	1 956	2 104

9. FÖRBINDELSER UTANFÖR BALANSRÄKNINGEN

Koncernen	31 mars	31 mars	31 dec
miljoner euro	2008	2007	2007
Garantier och panter	21	26	25
Övriga förbindelser	149	157	143
	170	184	168

10. DERIVATKONTRAKT

Koncernen	31.03.2008		31.03.2007	
	Förbindelser i	Övriga	Förbindelser i	Övriga
miljoner euro	säkringssyfte		säkringssyfte	
<i>Värdet på underliggande egendom</i>				
Räntederivat				
Ränteswapkontrakt	353,1	8,6	309,8	8,6
Valutaderivat				
Terminskontrakt	21,5	20,2	4,0	3,5
Ränte- och valutaswapkontrakt	0,0	0,1	0,0	1,4
Aktiederivat				
Optionskontrakt				
Köpta	170,1	0,0	149,0	0,0
	544,7	28,9	462,8	13,5
Kontraktens kreditmotvärde				
Räntederivat	4,9		4,7	
Valutaderivat	0,9		0,2	
Aktiederivat	30,6		35,2	
	36,3		40,1	

Koncernen tillämpar inte säkringsredovisning för derivatkontrakt.

11. MATURITETSFÖRDELNING AV FORDRINGAR OCH SKULDER

Koncernen	31.03.2008					Totalt
	< 3 mån	3 - 12 mån	1 - 5 år	5 - 10 år	10 - år	
miljoner euro						
Fordringar						
Fordringsbevis som är						
belåningsbara i centralbanker	115	6	55	0		177
Kreditinstitut och centralbanker	214					214
Allmänheten och offentlig sektor	196	207	766	904	36	2 109
Fordringsbevis	87					87
	613	213	821	904	36	2 588
Skulder						
Kreditinstitut och centralbanker	22		30			52
Allmänheten och offentlig sektor	1 455	107	5	0		1 567
Skuldebrev emitterade till allmänheten	436	240	135			811
Efterställda skulder	2	10	7	33		52
	1 915	357	177	33		2 483

Inga uppskattningar har gjorts för förfallodag, således ligger exempelvis vid anfordran betalbar inlåning i kategori < 3 månader.

12. RÄNTEBINDNINGSTIDER

Koncernen miljoner euro	31.03.2008					Totalt
	< 3 mån	3-6 mån	6-12 mån	1-5 år	> 5 år	
Tillgångar	2 032,4	215,4	418,9	278,6	38,9	2 984,3
Skulder	2 184,3	131,6	257,2	228,9	39,7	2 841,7
Skillnad mellan tillgångar och skulder	-151,9	83,8	161,7	49,7	-0,8	142,6

Visar bankens ränterelaterade tillgångar och skulder, inklusive derivat, enligt räntejusteringsdatum per 31.03.2008.

Berättelse över översiktlig granskning av Ålandsbanken Abp:s delårsrapport för 1.1. – 31.3.2008**Till Ålandsbanken Abp:s styrelse*****Inledning***

Vi har översiktligt granskat Ålandsbanken Abp:s koncernbalansräkning i sammandrag den 31.3.2008, koncernresultaträkning i sammandrag, redogörelse i sammandrag som visar förändringar i koncernens eget kapital och koncernens finansieringsanalys i sammandrag för den tre månaders period som utgått den nämnda dagen, samt sammandrag över väsentliga redovisningsprinciper och övriga upplysningar i noter. Det är styrelsen och verkställande direktören som är ansvariga för att upprätta delårsrapporten och för att den ger riktiga och tillräckliga uppgifter i enlighet med de i Finland i kraft varande stadganden och bestämmelser som gäller upprättandet av delårsrapporten. På basen av den utförda översiktliga granskningen avger vi, på styrelsens begäran, i enlighet med värdepappersmarknadslagens 2. kapitel 5a § 7 moment vårt utlåtande över delårsrapporten.

Omfattning av en översiktlig granskning

Den översiktliga granskningen har utförts i enlighet med den standard, som stadgar om en översiktlig granskning, standard 2410 "Översiktlig granskning av finansiell delårsinformation utförd av företagets valda revisor". En översiktlig granskning omfattar förfrågningar hos personer, som huvudsakligen är ansvariga för ekonomi och redovisning samt analytiska och övriga översiktliga granskningsåtgärder. En översiktlig granskning är betydligt mera begränsad till sin omfattning än en revision som skall utföras enligt revisionsstandarderna och -rekommendationerna. På basen av en översiktlig granskning är det följaktligen inte möjligt för oss att få bekräftat att vi får information över alla sådana betydelsefulla omständigheter, som eventuellt skulle bli identifierade vid en revision. Således avger vi inte en revisionsberättelse.

Utlåtande

På basen av vår översiktliga granskning har till vår kännedom inte framkommit omständigheter, som skulle ge oss anledning att tro att delårsrapporten inte ger riktiga och tillräckliga uppgifter om Ålandsbanken Abp –koncernens ekonomiska ställning den 31.3.2008, verksamhetsresultatet samt kassaflöden under den tre månaders period som utgått nämnda dag, i enlighet med de i Finland i kraft varande stadganden och bestämmelser som gäller upprättandet av delårsrapporter.

Mariehamn/Helsingfors den 28 april 2008

Ernst & Young Ab
CGR-samfundLeif Hermans
CGRMarja Tikka
CGRTerhi Mäkinen
CGR