



Januari-mars 2021

jämfört med januari-mars 2020

- Rörelseresultatet ökade med 56 procent till 10,8 miljoner euro (6,9).
- Räntenettet ökade med 5 procent till 15,2 miljoner euro (14,5).
- Provisionsnettot ökade med 16 procent till 19,6 miljoner euro (16,9).
- Kostnaderna ökade med 12 procent till 30,5 miljoner euro (27,2).
- Nedskrivningar av finansiella tillgångar (netto inklusive återvinningar) uppgick till 0,1 miljoner euro (3,8) motsvarande en kreditförlustnivå på 0,02 procent (0,37).
- Avkastningen på eget kapital efter skatt (ROE) ökade till 12,5 procent (8,4).
- Resultatet per aktie ökade med 58 procent till 0,55 euro (0,35).
- Kärnprimärkapitalrelationen minskade till 14,2 procent (14,3 den 31 december 2020).
- Oförändrade framtidsutsikter: Rörelseresultatet för 2021 förväntas bli i nivå med 2020.

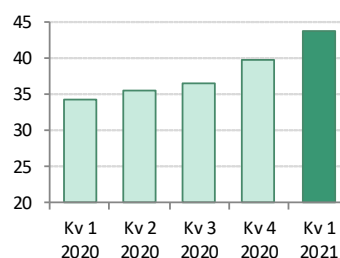
”Vi inleder år 2021 med fortsatt god tillväxt, där framför allt inflödet av nya kunder och volymer på placeringssidan varit starkt. Rörelseresultatet på 10,8 miljoner euro (6,9 miljoner euro) är den bästa inledningen på ett år någonsin för oss. Det gäller även för avkastningen på eget kapital, som landade på 12,5 procent (8,4 procent).

Vi fortsätter att investera i ytterligare personal och IT, vilket höjer kostnaderna, men det ska även göra oss förberedda på ytterligare tillväxt. Vår kreditkvalitet är fortsatt god, och vi ser ännu inte några stigande volymer av oskötta krediter med anledning av pandemin.”

Peter Wiklöf, Vd och koncernchef

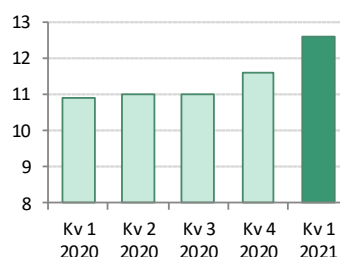
Rörelseresultat rullande 4 kvartal

miljoner euro



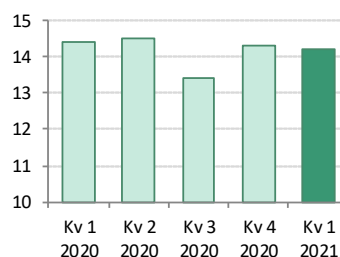
ROE rullande 4 kvartal

procent



Kärnprimärkapitalrelation

procent



Finansiell sammanfattning

Koncernen	Kv1 2021	Kv4 2020	%	Kv1 2020	%
miljoner euro					
Resultat					
Räntenetto	15,2	14,9	2	14,5	5
Provisionsnetto	19,6	18,5	6	16,9	16
Nettoresultat finansiella poster till verkligt värde	0,4	0,4	-13	0,7	-51
Övriga intäkter	6,2	6,3	-2	5,8	7
Summa intäkter	41,4	40,1	3	37,9	9
Personalkostnader	-17,4	-16,9	3	-15,2	15
Övriga kostnader	-10,2	-7,9	29	-9,0	13
Avskrivningar	-2,9	-3,1	-5	-3,1	-5
Summa kostnader	-30,5	-27,8	10	-27,2	12
Resultat före nedskrivningar	10,9	12,3	-12	10,7	1
Nedskrivning av finansiella tillgångar, netto	-0,1	0,0		-3,8	-98
Rörelseresultat	10,8	12,3	-12	6,9	56
Inkomstskatt	-2,2	-2,5	-14	-1,5	45
Rapportperiodens resultat	8,6	9,8	-12	5,4	58
Hänförligt till:					
Aktieägarna i Ålandsbanken Abp	8,6	9,8	-12	5,4	58
Volymer					
Utlåning till allmänheten	4 419	4 378	1	4 076	8
Inlåning från allmänheten	3 529	3 605	-2	3 409	4
Aktivt förvaltad kapital ¹	7 808	7 436	5	5 431	44
Eget kapital	298	292	2	258	15
Balansomslutning	6 089	6 035	1	5 599	9
Riskenxponeringsbelopp	1 688	1 670	1	1 589	6
Nyckeltal					
Avkastning på eget kapital, % (ROE) ²	12,5	13,6		8,4	
Avkastning på eget kapital, % (ROE), rullande 12 månader till periodens slut	12,6	11,6		10,9	
K/I-tal ³	0,74	0,69		0,72	
Kreditförlustnivå, % ⁴	0,02	-0,04		0,37	
Andel lån i stadie 3, brutto, % ⁵	0,92	0,89		0,85	
Likviditetstäckningsgrad (LCR), % ⁶	165	159		146	
Stabil nettofinansieringskvot (NSFR), % ⁷	106	106		119	
Utlåning/inlåning, % ⁸	125	121		120	
Kärnprimärkapitalrelation, % ⁹	14,2	14,3		14,4	
Primärkapitalrelation, % ¹⁰	15,9	14,3		14,4	
Total kapitalrelation, % ¹¹	18,1	16,5		16,6	
Bruttosoliditetsgrad, % ¹²	4,7	4,2		4,0	
Resultat per aktie, euro ¹³	0,55	0,63	-12	0,35	58
Resultat per aktie, euro, rullande 12 månader till periodens slut	2,22	2,02	10	1,75	27
Eget kapital per aktie, euro ¹⁴	17,19	18,76	-8	16,54	4
Arbetad tid omräknad till heltidstjänster	790	770	3	720	10

¹ Aktivt förvaltad kapital inkluderar förvaltad kapital i egna fonder samt diskretionär- och rådgivande värdepappersvolym

² Rapportperiodens resultat hänförligt till aktieägarna / Aktieägarnas genomsnittliga andel av eget kapital

³ Kostnader / Intäkter

⁴ Nedskrivning av krediter och andra åtaganden från utlåning till allmänheten / Utlåning till allmänheten vid periodens ingång

⁵ Andel lån i stadie 3 / utlåning till allmänheten brutto

⁶ LCR tillgångar nivå 1 och 2 / 30 dagars nettokassautflöde

⁷ Tillgänglig stabil finansiering / Behov av stabil finansiering

⁸ Utlåning till allmänheten / inlåning från allmänheten

⁹ Kärnprimärkapital / Riskexponeringsbelopp

¹⁰ Primärkapital / Riskexponeringsbelopp

¹¹ Kapitalbas / Riskexponeringsbelopp

¹² Primärkapital / Totalt exponeringsmått

¹³ Aktieägarnas andel av periodens resultat / Antal aktier i genomsnitt

¹⁴ Aktieägarnas andel av eget kapital / Antal aktier per bokslutsdagen

Kommentarer

MAKROLÄGE OCH MYNDIGHETSKRAV

Coronapandemin har fortsatt att plåga jordens invånare. Vaccinationsarbetet har hittills gått långsammare i Europa än man hoppades i början av året. Allt fler tycker sig dock nu se ljuset i tunneln tack vare effektiva vacciner. De flesta restriktionerna kommer sannolikt att hävas gradvis. De finans- och penningpolitiska stimulanserna är fortsatt mycket stora. Tron är därför att den ekonomiska aktiviteten bör återhämta sig ganska snabbt.

De långa marknadsräntorna har börjat röra sig uppåt. Centralbankernas styrräntor förväntas hållas oförändrade under lång tid framöver.

REFERENSRÄNTOR KVARTALSGENOMSNIITT, PROCENT

	Kv1 2021	Kv4 2020	Kv1 2020
Euribor 3 mån	-0,52	-0,52	-0,41
Euribor 12 mån	-0,48	-0,48	-0,27
Stibor 3 mån	-0,03	-0,08	0,19

Under första kvartalet steg aktiekurserna på Helsingforsbörsen (OMXHPI) med 5 procent, medan aktiekurserna på Stockholmsbörsen (OMXSPI) steg med 14 procent.

Värdet på den svenska kronan i förhållande till euron var under perioden i genomsnitt 5 procent högre än motsvarande period föregående år och 2 procent lägre jämfört med årsskiftet. Vid omräkning av resultatet från bankens svenska verksamhet till euro har genomsnittskursen för perioden använts, medan balansräkningen har omräknats till kursen på balansdagen.

VIKTIGA HÄNDELSER

Styrelsen i Ålandsbanken fattade den 1 januari 2021 beslut om utdelning av 1 euro (80 cent i ordinarie dividend och 20 cent i jubileumsdividend) för verksamhetsåret 2019 i enlighet med den fullmakt som styrelsen erhöll av Ålandsbankens bolagsstämma den 2 april 2020.

På bolagsstämman den 30 mars 2021 beslöt att i dividend för verksamhetsåret 2020 utbetala 1 euro per aktie.

Bolagsstämman beslöt vidare att bemyndiga styrelsen att fatta beslut om förvärv av högst 1 500 000 Ålandsbankens B-aktier, vilket motsvarar ungefär 10 procent av samtliga aktier i bolaget och ungefär 16,4 procent av samtliga B-aktier i bolaget. Bolagets egna aktier kan förvärfas för att utveckla bolagets kapitalstruktur, för att användas som vederlag i företagsförvärv eller industriella omorganiseringar och som en del av bolagets incitamentssystem och annars för att överlåtas vidare, behållas i bolaget eller ogiltigförklaras. Aktierna kan förvärfas i en eller flera omgångar.

På bolagsstämman omvaldes styrelsen bestående av Nils Lampi, Christoffer Taxell, Åsa Ceder, Anders Å. Karlsson, Ulrika Valassi och Anders Wiklöf. Vid styrelsens konstituerande möte samma dag valdes Nils Lampi till ordförande och Christoffer Taxell till vice ordförande.

I mars emitterade Ålandsbanken för första gången någonsin ett så kallat AT1-instrument (primärkapitaltillskott) om 300 miljoner kronor. Instrumentet är evigt med möjlighet till förtida återbetalning efter fem år. Instrumentet betraktas redovisningsmässigt som eget kapital. Emissionen prissattes till Stibor 3 månader + 3,75 procent. Intresset var mycket stort för emissionen, som övertecknades.

Antalet utestående B-aktier har under perioden ökat med 16 249 till följd av bankens åtagande inom ramen för personalens incitamentsprogram.

Ålandsbanken har under perioden öppnat ett nytt kontor i Uleåborg på det finländska fastlandet.

Borgo AB, som är ett intresseföretag till Ålandsbanken, erhöll i mars 2021 tillstånd av svenska finansinspektionen att driva finansieringsrörelse samt för att ge ut säkerställda obligationer. Övrigt förberedelsearbete inför lansering fortsätter. Borgo ingick i september 2019 ett partnerskap med ICA Banken, Ikano Bank, Söderberg & Partners och Ålandsbanken (IISÅ Holdco AB) med syfte att skapa ett nytt svenskt hypoteksbolag. I januari 2021 ingick även Sparbanken Syd en avsiktsförklaring med Borgo om att ansluta sig till partnerskapet. Ålandsbanken tillhandahåller tillsammans med dotterbolaget Crosskey Banking Solutions plattformslösningar för det nya hypoteksbolaget samt bidrar med befintlig kunskap om bolånehandling.

Tillsammans med våra kunder fortsätter engagemanget för en renare Östersjö. Östersjöprojektet bidrog i år med 500 tusen euro till olika projekt som främjar Östersjöns tillstånd. Ålandsbanken har sedan 1997 delat ut 3,3 miljoner euro till olika miljörelaterade projekt.

RESULTAT FÖR JANUARI – MARS 2021

Rörelseresultatet ökade med 3,9 miljoner euro eller 56 procent till 10,8 miljoner euro (6,9).

Årets resultat hänförligt till aktieägarna ökade med 3,2 miljoner euro eller 58 procent till 8,6 miljoner euro (5,4).

Avkastningen på eget kapital ökade till 12,5 procent (8,4).

Intäkterna ökade med 3,5 miljoner euro eller 9 procent till 41,4 miljoner euro (37,9).

Räntenettot ökade med 0,7 miljoner euro eller 5 procent till 15,2 miljoner euro (14,5). Ökningen kommer från högre utlåningsvolym samt lägre kostnader för inlåning och kapitalmarknadsupplåning.

Provisionsnettot ökade med 2,7 miljoner euro eller 16 procent till 19,6 miljoner euro (16,9), främst tack vare högre intäkter från kapitalförvaltningsaffären.

Nettoresultatet finansiella poster minskade med 0,4 miljoner euro till 0,4 miljoner euro (0,7), huvudsakligen på grund av lägre realisationsvinster.

IT-intäkterna ökade med 0,3 miljoner euro eller 6 procent till 6,0 miljoner euro (5,7). Ökningen kommer från högre projektintäkter.

Kostnaderna ökade med 3,3 miljoner euro eller 12 procent och uppgick till 30,5 miljoner euro (27,2). Högre personalkostnader, IT-kostnader och högre stabilitetsavgift till Resolutionsfonden i Finland är huvudsakerna till de ökade kostnaderna. Den estimerade stabilitetsavgiften i det första kvartalet 2021 uppgår till 2,8 miljoner euro. Förra året estimerades stabilitetsavgiften till 2,0 miljoner euro i det första kvartalet för att sedan fastställas till 2,6 miljoner euro i det andra kvartalet.

Totalt minskade nedskrivningar av finansiella tillgångar, netto, med 3,7 miljoner euro till 0,1 miljoner euro (3,8), motsvarande en kreditförlustnivå om 0,02 procent (0,37). I det första kvartalet 2020 gjordes betydande modelldrivna nedskrivningsreserveringar av finansiella tillgångar enligt IFRS 9.

Skattekostnaden uppgick till 2,2 miljoner euro (1,5), motsvarande en effektiv skattesats på 20,3 procent (21,7).

RÖRELSESEGMENT

Koncernens ökning av rörelseresultatet med 3,9 miljoner euro till 10,8 miljoner euro fördelas enligt följande:

- Private Banking +2,2 (högre intäkter)
- Premium Banking +1,4 (lägre nedskrivningsreserveringar)
- IT -0,4 (högre kostnader)
- Koncernfunktioner +0,6 & elimineringar

AFFÄRSVOLYMER

Aktivt förvaltad kapital för kunders räkning ökade med 372 miljoner euro eller 5 procent från årsskiftet och uppgick till 7 808 miljoner euro (7 436). Ökningen berodde på såväl positiva nettoflöden som positiv marknadseffekt.

Inlåning från allmänheten minskade med 2 procent från årsskiftet och uppgick till 3 529 miljoner euro (3 605).

Utlåning till allmänheten ökade med 1 procent från årsskiftet och uppgick till 4 419 miljoner euro (4 378).

KREDITKVALITET

Utlåning till privatpersoner utgjorde 74 procent av kreditportföljen varav bostadslån svarade för 76 procent. Värdepapperskrediter med säkerhet i marknadsnoterade värdepapper utgör det näst största kreditslaget till privatpersoner. Historiskt har Ålandsbanken inte haft några väsentliga kreditförluster i denna kreditgivning. Företagsportföljen har stort släktskap med privatportföljen, då många av företagen ägs av kunder som även privat är Private Banking-kunder.

Ålandsbanken ser ännu ingen ökning av oskötta krediter med anledning av coronakrisen. De modelldrivna nedskrivningsreserveringarna i stadie 1 och 2 enligt IFRS 9, som ökade kraftigt under 2020, har hittills inte behövt utnyttjas.

Koncernen har 11,8 miljoner euro i nedskrivningsreserveringar per den 31 mars 2021 (11,9 den 31 december 2020), fördelat på 2,4 miljoner euro i stadie 1 (2,5), 1,1 miljoner euro i stadie 2 (1,0) och 8,4 miljoner euro i stadie 3 (8,3). Stadie 3-krediter ökade från årsskiftet med 1,8 miljoner euro till 40,7 miljoner euro. Stadie 3-krediter som andel av utlåning till allmänheten brutto uppgick till 0,92 procent (0,89). Reserveringsgraden för stadie 3-krediter uppgick till 21 procent (21). Merparten av dessa krediter har goda säkerheter.

LIKVIDITET OCH UPPLÅNING

Ålandsbankens likviditetsreserv i form av kassa och placeringar hos centralbank, kontohållning och placeringar hos andra banker, likvida räntebärande värdepapper samt innehav av egna emitterade icke pantsatta säkerställda obligationer uppgick den 31 mars 2021 till 1 178 miljoner euro (1 175 den 31 december 2020), motsvarande 19 procent av totala tillgångar (19) och 27 procent av utlåning till allmänheten (27).

I september 2021 förfaller 250 miljoner euro icke-säkerställda obligationer. När återstående löptid är mindre än sex månader tillgodoräknas inte längre långfristig kapitalmarknadsupplåning i nyckeltalet stabil nettofinansieringskvot (NSFR). Av detta skäl valde Ålandsbanken att i mars ta ett nytt TLTRO-lån om 200 miljoner euro.

Den genomsnittliga återstående löptiden på våra utestående obligationer var per den 31 mars 2021 cirka 2,4 år (2,5).

Utlåning/inlåning uppgick till 125 procent (121).

Av Ålandsbankens externa finansieringskällor vid sidan av eget kapital utgjorde inlåning från allmänheten 63 procent (64) och emitterade säkerställda obligationer 16 procent (16).

Likviditetstäckningsgraden (LCR) uppgick till 165 procent (159).

Stabil nettofinansieringskvot (NSFR) uppgick till 106 procent (106).

RATING

Ålandsbanken har kreditbetyget BBB/A-2 från ratinginstitutet Standard & Poor's Global Ratings med positiv utsikt för långfristig och kortfristig upplåning. Ålandsbankens säkerställda obligationer har kreditbetyget AAA med stabil utsikt.

KAPITAL OCH KAPITALTÄCKNING

Under perioden förändrades eget kapital med periodens resultat om 8,6 miljoner euro, övrigt totalresultat -2,0 miljoner euro, emission av nya aktier inom ramen för incitamentsprogram 0,4 miljoner euro, beslutad och utbetald dividend om sammanlagt 31,2 miljoner euro samt emission av primärkapitaltillskott om 29,4 miljoner euro och uppgick per den 31 mars 2021 till 297,6 miljoner euro (292,4 den 31 december 2020).

I övrigt totalresultat ingick omvärdering av förmånsbestämda pensionsplaner med 1,0 miljoner euro efter skatt enligt IAS 19.

Kärnprimärkapitalet ökade med 1,1 miljoner euro från årsskiftet till 239,6 miljoner euro (238,5).

Risikexponeringsbeloppet ökade med 1 procent från årsskiftet och uppgick till 1 688 miljoner euro (1 671). Risikexponeringsbeloppet för kreditrisk ökade med 22 miljoner euro eller 2 procent. Det slopade riskviktsgolvet för bolån i Finland minskade risikexponeringsbeloppet med 108 miljoner euro. En schablonuppräkningsgrad med 15 procent av risikexponeringsbeloppet som beräknas enligt IRB-modell i avvaktan på en uppdaterad, godkänd IRB-modell ökade risikexponeringsbeloppet med 76 miljoner euro. Risikexponeringsbeloppet för operativ risk minskade med 13 miljoner euro.

Kärnprimärkapitalrelationen minskade till 14,2 procent (14,3).

Primärkapitalrelationen, som tidigare alltid varit identisk med kärnprimärkapitalrelationen, steg tack vara AT1-emissionen om 300 miljoner kronor i mars 2021 och uppgick till 15,9 procent (14,3).

Till följd av coronapandemin har myndigheterna infört ett antal lättnader i beräkningen av kapitaltäckningen. En av dessa gäller nedskrivningar enligt IFRS 9 för stadie 1 och stadie 2 krediter. Dessa får i sin helhet återläggas till kapitalbasen år 2020-2021 för att därefter fasas ut. Beloppet uppgick till 0,2 miljoner euro per den 31 mars 2021. Därutöver finns en lättnad för vissa immateriella tillgångar som också får återläggas till kapitalbasen. Beloppet uppgick till 3,4 miljoner euro per den 31 mars 2021. Ytterligare en lättnad som har införts är högre supporting factor för SME-företag, vilket innebär lägre riskexponeringsbelopp. När dessa lättnader började tillämpas uppgick effekten på kärnprimärkapitalrelationen till + 0,6 procentenheter.

Total kapitalrelation ökade till 18,1 procent (16,5).

Utöver lättnader i beräkningen av kapitaltäckningen har även lättnader för beräkningen av bruttosoliditetsgraden införts. I den får exponeringar mot centralbanker med relevans för transmissionen av penningpolitiken undantas. Ålandsbanken har beaktat detta i beräkningen av bruttosoliditetsgraden och den uppgår per den 31 mars 2021 till 4,7 procent (4,2). Exklusiv lättnaden skulle den ha uppgått till 4,3 procent (3,9).

Utöver det grundläggande kapitalkravet gäller olika buffertkrav, som huvudsakligen fastställs av nationella tillsynsmyndigheter. På grund av coronakrisen har flera av dessa buffertkrav sänkts. Kravet på en kapitalkonserveringsbuffert om 2,5 procent kärnprimärkapital gäller i samtliga EU-länder. Kravet på en kontracyklisk kapitalbuffert kan variera mellan 0-2,5 procent. För finländska och svenska exponeringar gäller fortsättningsvis 0,0 procent.

De buffertkrav avseende kapitaltäckningsregelverkets pelare 2 om sammanlagt 1,5 procent av koncernens riskexponeringsbelopp som Finansinspektionen fastställt sänkts till 1,0 procent från och med den 30 september 2021. Detta buffertkrav skulle tidigare täckas av enbart kärnprimärkapital. Från och med 2021 får en del av pelare 2-kravet täckas även av primärkapitaltillskott respektive supplementärkapital.

De nya aktuella miniminivåerna för Ålandsbanken från och med den 30 september 2021 är:

- Kärnprimärkapitalrelation 7,6 procent
- Primärkapitalrelation 9,3 procent
- Total kapitalrelation 11,5 procent

I förhållande till ovanstående buffertkrav har Ålandsbanken ett betryggande kapitalöverskott:

- Kärnprimärkapitalrelation +6,6 procentenheter
- Primärkapitalrelation +6,6 procentenheter
- Total kapitalrelation +6,6 procentenheter

Ålandsbanken har inget minimikrav för nedskrivningsbara skulder (MREL).

HÅLLBARHETSINFORMATION

Ålandsbankens koldioxidutsläpp från elförbrukning, resor och pappersutskrifter minskade med 39 ton eller 63 procent från föregående år till 23 ton. Till följd av coronapandemin upphörde nästan allt resande, vilket markant har minskat koldioxidutsläppet.

VÄSENTLIGA HÄNDELSER EFTER PERIODENS SLUT

Ålandsbanken äger en andel av det nya bolaget Alandia Holding Ab. Övriga delägare är Veritas Pensionsförsäkring, Viking Line, Föreningen Konstsamfundet, Lundquist Shipping Company och Wiklöf Holding. Bolaget har för avsikt att förvärva en aktiepost motsvarande 24,9 procent i Alandia Försäkring. Förvärvet av aktierna i Alandia Försäkring är villkorat av ägarprövning hos Finansinspektionen.

RISKER OCH OSÄKERHETSFAKTORER

Den enskilt största risken och osäkerhetsfaktorn just nu är effekterna av den globala coronapandemin.

Ålandsbankens resultat påverkas av omvärldsförändringar som bolaget själv inte råder över. Bland annat påverkas koncernens resultatutveckling av makroekonomiska förändringar, förändringar i det allmänna ränteläget och i börs- och valutakurser liksom av ökade kostnader på grund av myndighetsbeslut och direktiv samt av konkurrenssituationen.

Koncernen eftersträvar en verksamhet med rimliga och avvägda risker. Koncernen är exponerad mot kreditrisk, likviditetsrisk, marknadsrisk, operativ risk och verksamhetsrisk. Banken bedriver inte handel för egen räkning.

Ålandsbanken har sedan 2017 haft ett pågående ärende med svenska Skatteverket gällande moms för räkenskapsåret 2016. Skatteverket har meddelat beslut i ärendet där de anser att Ålandsbanken ska betala cirka 0,5 miljoner euro i moms. Ålandsbanken delar inte Skatteverkets bedömning och har överklagat beslutet till förvaltningsrätten. Ingen reservering för en eventuell kostnad har gjorts i bokslutet.

OFÖRÄNDRADE FRAMTIDSUTSIKTER

Ålandsbanken förväntar att rörelseresultatet för 2021 kommer att vara i nivå med 2020.

Ålandsbanken är beroende av framför allt ränte- och aktiemarknadens utveckling. Det finns en oro gällande den ekonomiska utvecklingen på flera betydande marknader. Av denna anledning finns det en viss osäkerhet i nuvarande framtidsprognos.

KALENDER FÖR EKONOMISK INFORMATION

Halvårsrapporten för perioden januari-juni 2021 publiceras tisdag den 20 juli 2021.

Delårsrapporten för perioden januari-september 2021 publiceras tisdag den 26 oktober 2021.

Mariehamn den 27 april 2021
STYRELSEN

Hållbarhetsinformation

Ålandsbanken jobbar aktivt med att sänka den direkta och indirekta miljöpåverkan som verksamheten orsakar.

Ålandsbanken arbetar för att medvetandegöra och minska organisationens resursförbrukning och miljöbelastning. Vi jobbar aktivt för att nå de fastställda målen i koncernens miljöplan. Genom att årligen dela ut medel till miljöprojekt för Östersjön kompenseras vi för vår resursförbrukning och miljöbelastning. Vi för en dialog om hållbarhet med våra leverantörer och samarbetspartners.

Till följd av coronapandemin upphörde nästan allt resande, vilket markant har minskat koldioxidutsläppet jämfört med första kvartalet 2020.

Koncernen	Kv1 2021	Kv4 2020	%	Kv1 2020	%
Koldioxidutsläpp, kg					
Papper	4 869	3 834	27	6 988	-30
El	16 964	21 742	-22	23 280	-27
Resor	817	742	10	31 477	-97
Summa koldioxid	22 650	26 318	-14	61 745	-63

Koncernen	Kv1 2021	Kv4 2020	%	Kv1 2020	%
Pappersförbrukning, kg	5 380	4 236	27	6 323	-15
Energiförbrukning, GwH	0,52	0,53	-2	0,54	-4
<i>varav förnybart</i>	<i>0,44</i>	<i>0,46</i>	<i>-4</i>	<i>0,47</i>	<i>-6</i>
<i>varav övrigt</i>	<i>0,08</i>	<i>0,07</i>	<i>14</i>	<i>0,08</i>	<i>0</i>
Antal resor	37	47	-21	840	-96
<i>varav flyg</i>	<i>17</i>	<i>25</i>	<i>-32</i>	<i>610</i>	<i>-97</i>
<i>varav båt</i>		<i>2</i>	<i>-100</i>	<i>87</i>	<i>-100</i>
<i>varav tåg</i>	<i>20</i>	<i>20</i>		<i>143</i>	<i>-86</i>

Förteckning över finansiell information

SIDA

Resultaträkning i sammandrag	8
Övrigt totalresultat i sammandrag	9
Kvartalsvis resultatutveckling	10
Balansräkning i sammandrag	11
Rapport över förändring i eget kapital.....	12
Kassaflödesanalys i sammandrag	13

NOTER

1. Företagsinformation	14
2. Grund för upprättande av delårsrapport och väsentliga redovisningsprinciper.....	14
3. Segmentrapport	15
4. Förändringar i koncernstrukturen	17
5. Räntenetto	17
6. Provisionsnetto.....	18
7. Nettoresultat finansiella poster till verkligt värde	18
8. Övriga kostnader.....	19
9. Nedskrivning av finansiella tillgångar, netto.....	19
10. Utlåning till allmänheten enligt ändamål.....	20
11. Utlåning till allmänheten enligt stadie.....	21
12. Emitterade skuldebrev	22
13. Derivatinstrument.....	22
14. Finansiella instrument värderade till verkligt värde	23
15. Åtaganden utanför balansräkningen	24
16. Ställda säkerheter	24
17. Kapitaltäckning.....	25
18. Aktierelaterad information.....	28

Resultaträkning i sammandrag

Koncernen	Not	Kv1 2021	Kv4 2020	%	Kv1 2020	%
miljoner euro						
Räntenetto	5	15,2	14,9	2	14,5	5
Provisionsnetto	6	19,6	18,5	6	16,9	16
Nettoresultat finansiella poster till verkligt värde	7	0,4	0,4	-13	0,7	-51
IT-intäkter		6,0	6,0	0	5,7	6
Övriga rörelseintäkter		0,2	0,3	-42	0,1	63
Summa intäkter		41,4	40,1	3	37,9	9
Personalkostnader		-17,4	-16,9	3	-15,2	15
Övriga kostnader	8	-10,2	-7,9	29	-9,0	13
Avskrivningar		-2,9	-3,1	-5	-3,1	-5
Summa kostnader		-30,5	-27,8	10	-27,2	12
Resultat före nedskrivningar		10,9	12,3	-12	10,7	1
Nedskrivning av finansiella tillgångar, netto	9	-0,1	0,0		-3,8	-98
Rörelseresultat		10,8	12,3	-12	6,9	56
Inkomstskatt		-2,2	-2,5	-14	-1,5	45
Räkenskapsperiodens resultat		8,6	9,8	-12	5,4	58
Hänförligt till:						
Innehav utan bestämmande inflytande		0,0	0,0	-87	0,0	-89
Aktieägarna i Ålandsbanken Abp		8,6	9,8	-12	5,4	58
Resultat per aktie, euro		0,55	0,63	-12	0,35	58
Resultat per aktie, euro, rullande 12 månader till periodens slut		2,22	2,02	10	1,75	27

Övrigt totalresultat i sammandrag

Koncernen	Kv1 2021	Kv4 2020	%	Kv1 2020	%
miljoner euro					
Räkenskapsperiodens resultat	8,6	9,8	-12	5,4	58
Tillgångar värderade via övrigt totalresultat					
Förändringar i värdering till verkligt värde	-0,8	0,4		-1,1	-27
Realiserad värdeförändring					
Överfört till resultaträkningen	-0,2	-0,4	-44	-1,1	-77
Omräkningsdifferenser					
Vinster/förluster uppkomna under perioden	-2,0	4,3		-3,8	-46
Skatt på poster som har eller kan komma att omklassificeras till resultaträkningen	0,2	0,0		0,4	-52
<i>varav tillgångar värderade via övrigt totalresultat</i>	0,2	0,0		0,4	-52
Poster som har eller kan komma att omklassificeras till resultaträkningen	-2,8	4,2		-5,5	-48
Värdeförändring i egetkapital-instrument	-0,2	0,4		-0,6	-63
Omvärdering av förmånsbestämda pensionsplaner	1,3	-2,2		-0,2	
Skatt på poster som inte kan komma att omklassificeras till resultaträkningen	-0,2	0,4		0,2	
<i>varav värdeförändring i egetkapital-instrument</i>	0,0	-0,1		0,1	-63
<i>varav omvärdering av förmånsbestämda pensionsplaner</i>	-0,3	0,4		0,0	
Poster som inte kan komma att omklassificeras till resultaträkningen	0,8	-1,4		-0,7	
Övrigt totalresultat	-2,0	2,8		-6,2	-68
Räkenskapsperiodens totalresultat	6,6	12,6	-47	-0,7	
Hänförligt till:					
Innehav utan bestämmande inflytande	0,0	0,0	-87	0,0	-89
Aktieägarna i Ålandsbanken Abp	6,6	12,6	-47	-0,7	

Kvartalsvis resultatutveckling

Koncernen	Kv1 2021	Kv4 2020	Kv3 2020	Kv2 2020	Kv1 2020
miljoner euro					
Räntenetto	15,2	14,9	14,7	14,8	14,5
Provisionsnetto	19,6	18,5	15,2	15,7	16,9
Nettoresultat finansiella poster till verkligt värde	0,4	0,4	0,6	0,0	0,7
IT-intäkter	6,0	6,0	4,9	5,4	5,7
Övriga rörelseintäkter	0,2	0,3	0,4	0,4	0,1
Summa intäkter	41,4	40,1	35,8	36,3	37,9
Personalkostnader	-17,4	-16,9	-15,3	-15,6	-15,2
Övriga kostnader	-10,2	-7,9	-6,4	-7,1	-9,0
Avskrivningar	-2,9	-3,1	-3,1	-3,1	-3,1
Summa kostnader	-30,5	-27,8	-24,8	-25,8	-27,2
Resultat före nedskrivningar	10,9	12,3	11,0	10,6	10,7
Nedskrivning av finansiella tillgångar, netto	-0,1	0,0	-0,3	-0,8	-3,8
Rörelseresultat	10,8	12,3	10,7	9,8	6,9
Inkomstskatt	-2,2	-2,5	-2,2	-2,0	-1,5
Räkenskapsperiodens resultat	8,6	9,8	8,5	7,8	5,4
Hänförligt till:					
Innehav utan bestämmande inflytande	0,0	0,0	0,0	0,0	0,0
Aktieägarna i Ålandsbanken Abp	8,6	9,8	8,5	7,8	5,4

Balansräkning i sammandrag

Koncernen	Not	31.3.2021	31.12.2020	%	31.3.2020	%
miljoner euro						
Tillgångar						
Kassa och tillgodohavanden hos centralbanker		744	665	12	508	46
Skuldebrev		702	778	-10	737	-5
Utlåning till kreditinstitut		71	51	39	108	-34
Utlåning till allmänheten	10, 11	4 419	4 378	1	4 076	8
Aktier och andelar		13	13	-2	9	39
Andelar i intresseföretag		2	1	40	1	
Derivatinstrument	13	18	25	-26	28	-35
Immateriella tillgångar		25	24	2	25	1
Materiella tillgångar		32	33	-3	36	-11
Förvaltningsfastigheter		0	0	0	0	-4
Aktuella skattefordringar		0	0		0	
Uppskjutna skattefordringar		5	5	-3	5	-4
Övriga tillgångar		34	36	-6	46	-26
Förutbetalda kostnader och upplupna intäkter		25	25	-3	21	19
Summa tillgångar		6 089	6 035	1	5 599	9
Skulder						
Skulder till kreditinstitut		717	509	41	201	
Inlåning från allmänheten		3 529	3 605	-2	3 409	4
Emitterade skuldebrev	12	1 356	1 441	-6	1 543	-12
Derivatinstrument	13	10	15	-36	19	-49
Aktuella skatteskulder		2	5	-53	2	7
Uppskjutna skatteskulder		32	32	1	31	5
Övriga skulder		68	57	19	60	13
Avsättningar		0	0	-11	0	
Upplupna kostnader och förutbetalda intäkter		40	40	2	41	-2
Efterställda skulder		37	37	-1	35	4
Summa skulder		5 792	5 743	1	5 341	8
Eget kapital och innehav utan bestämmande inflytande						
Aktiekapital		42	42		42	
Överkursfond		33	33		33	
Reservfond		25	25		25	
Fond för verkligt värde		3	6	-48	-4	
Fond för fritt eget kapital		28	28	1	28	1
Balanserat resultat		137	159	-14	135	2
Aktieägarnas andel av kapitalet		268	292	-8	258	4
Andel av eget kapital för innehav utan bestämmande inflytande		0	0	-3	0	12
Innehavare av övrigt primärkapital		29				
Summa eget kapital		298	292	2	258	15
Summa skulder och eget kapital		6 089	6 035	1	5 599	9

Rapport över förändring i eget kapital

Koncernen

miljoner euro	Aktie- kapital	Överkurs- fond	Reserv- fond	Fond för verkligt värde	Om- räknings- differens	Fond för fritt eget kapital	Balanserat resultat	Aktie- ägarnas andel av eget kapital	Andel av eget kapital för innehav utan bestämmande inflytande	Innehavare av övrigt primärkapital	Total
Eget kapital 31.12.2019	42,0	32,7	25,1	3,1	-1,3	27,4	129,3	258,3	0,0		258,4
Periodens resultat							5,4	5,4	0,0		5,4
Övrigt totalresultat				-2,2	-3,8		-0,2	-6,2			-6,2
<i>Transaktioner med ägare</i>											
Incitamentsprogram							0,2	0,2			0,2
Aktiesparprogram							0,0	0,0			0,0
Eget kapital 31.3.2020	42,0	32,7	25,1	0,9	-5,1	27,6	134,6	257,8	0,0		257,8
Periodens resultat							26,1	26,1	0,0		26,1
Övrigt totalresultat				3,3	7,2		-2,0	8,5			8,5
Eget kapital 31.12.2020	42,0	32,7	25,1	4,1	2,1	27,6	158,6	292,4	0,0		292,4
Periodens resultat							8,6	8,6	0,0		8,6
Övrigt totalresultat				-1,0	-2,0		1,0	-2,0			-2,0
<i>Transaktioner med ägare</i>											
Emission av övrigt primärkapital										29,4	29,4
Beslutad/utdelad dividend							-31,2	-31,2			-31,2
Incitamentsprogram							0,4	0,4			0,4
Eget kapital 31.3.2021	42,0	32,7	25,1	3,1	0,1	28,0	137,0	268,2	0,0	29,4	297,6

Kassaflödesanalys i sammandrag

Koncernen	1.1-31.3.2021	1.1-31.12.2020	1.1-31.3.2020
miljoner euro			
Den löpande verksamheten			
Rörelseresultat	10,8	39,7	6,9
Justering för ej kassaflödespåverkande poster i rörelseresultatet	4,4	24,6	8,1
Betalda inkomstskatter	-4,8	-4,9	-2,4
Förändring i den löpande verksamhetens tillgångar och skulder	71,9	128,7	34,8
Kassaflöde från den löpande verksamheten	82,3	188,2	47,4
Investeringsverksamheten			
Förändring aktier	-0,6	-4,4	-0,7
Förändring materiella tillgångar	-0,5	-1,3	0,0
Förändring immateriella tillgångar	-1,8	-3,8	-0,9
Kassaflöde från investeringsverksamheten	-3,0	-9,5	-1,6
Finansieringsverksamheten			
Emission av övrigt primärkapital	29,4		
Aktieemission	0,4	0,2	0,2
Amortering av leasingkulld	-1,0	-4,9	-1,3
Utbetald utdelning	-15,6		
Kassaflöde från finansieringsverksamheten	13,2	-4,7	-1,0
Likvida medel vid periodens början	672,3	495,7	495,7
Periodens kassaflöde	92,5	174,0	44,7
Kursdifferens i likvida medel	-1,7	2,5	-3,4
Likvida medel vid periodens slut	763,0	672,3	537,0
Följande poster ingår i likvida medel:			
Kassa och tillgodohavande hos centralbanker	712,3	635,6	482,2
Vid anfordran betalbara fordringar på kreditinstitut	50,8	36,7	54,8
Summa likvida medel	763,0	672,3	537,0

Från och med delårsrapporten Q1 2021 har kassaflöden för emitterade räntebärande värdepapper och certifikat, exklusive seniora icke-prioriterade skulder och efterställda skulder, flyttats från finansieringsverksamheten till den löpande verksamheten som emitterade värdepapper. Förändringen görs för att få en överensstämmelse med affärsmodellen. Jämförelsetalen har räknats om.

Noter till koncernens delårsrapport

1. Företagsinformation

Ålandsbanken Abp är ett finländskt publikt aktiebolag med huvudkontor i Mariehamn. Ålandsbanken Abp är en affärsbank med sammanlagt 11 kontor på Åland, i övriga Finland och i Sverige. Koncernen är genom dotterbolaget Crosskey Banking Solutions Ab Ltd även leverantör av moderna bankdatasystem för mindre och medelstora banker.

Moderbolagets huvudkontor har följande registrerade adress:
Ålandsbanken Abp
Nygatan 2
AX-22100 Mariehamn

Ålandsbanken Abp:s aktier är föremål för handel på Nasdaq Helsinki Oy.

Delårsrapporten för räkenskapsperioden 1.1–31.3.2021 har godkänts av styrelsen den 26 april 2021.

2. Grund för upprättande av delårsrapport och väsentliga redovisningsprinciper

GRUND FÖR UPPRÄTTANDE AV DELÅRSRAPPORT

Delårsrapporten för perioden 1.1–31.3.2021 har uppgjorts i enlighet med de internationella redovisningsstandarderna (International Financial Reporting Standards, IFRS) samt International Accounting Standard 34 (IAS 34) Delårsrapportering, sådana de antagits av EU.

Delårsrapporten innehåller inte all information och alla noter som krävs vid ett årsbokslut och bör läsas gemensamt med koncernens årsbokslut per den 31.12.2020.

Tabeller visar korrekt avrundande siffror på alla enskilda rader. Detta innebär dock att summering inte går att göra av de avrundade värdena. I de fall avrundade värden summerar till noll visas de som nollvärden i tabellerna, medan avsaknad av utfall visas som blanksteg.

VÄSENTLIGA REDOVISNINGSPRINCIPER

De väsentliga redovisningsprinciper som har använts vid upprättande av delårsrapporten är de samma som de som användes vid upprättande av årsbokslutet per den 31.12.2020.

Ålandsbanken har emitterat övrigt primärkapital (AT1). Dessa instrument klassificeras som eget kapital eftersom dessa instrument inte innefattar några krav att Ålandsbanken ska betala kapitalbelopp eller ränta till innehavarna. Ålandsbanken behandlar betalningar på finansiella instrument klassificerade som eget kapital (d.v.s. primärkapitaltillskott) som vinstutdelning, och därför redovisas sådana betalningar som utdelning. Betalning erläggs kvartalsvis och ränta är 3 månader Stibor plus 3,75 procent.

UPPSKATTNINGAR OCH VÄRDERINGAR

Upprättande av delårsrapport i enlighet med IFRS kräver att företagsledningen gör bedömningar och uppskattningar samt gör antaganden som påverkar tillämpningen av redovisningsprinciperna och de redovisade beloppen för tillgångar och skulder, intäkter och kostnader, samt upplysningar om förbindelser. Även om gjorda uppskattningar bygger på företagsledningens bästa vetande om aktuella händelser och åtgärder kan utfallet avvika från uppskattningarna.

De betydande redovisningsmässiga bedömningar som har gjorts vid tillämpning av koncernens redovisningsprinciper hänför sig främst till tillämpningen av nedskrivningsmodellen enligt IFRS 9 och redovisning av finansiella instrument.

De kunder som under rådande coronakris ansöker om amorteringsuppskov flyttas inte per automatik från stadie 1 till stadie 2, då amorteringsuppskovet i sig inte innebär en förhöjd förlustrisk. För Ålandsbankens del uppgår den kreditvolym som beviljats och fortsättningsvis har amorteringsuppskov till 194 miljoner euro. Denna volym redovisas i stadie 1 om det inte finns andra orsaker än amorteringsuppskovet som föranleder ett annat stadie. Denna hantering gällde fram till 31.3.2021.

När det gäller redovisningen av leasingavtal enligt IFRS 16 har uppskattning gjorts vid fastställande av leasingperiod och val av diskonteringsränta.

3. Segmentrapport

Ålandsbanken rapporterar segmentrapporten i enlighet med IFRS 8, vilket innebär att segmentrapporten speglar den information som ledningen i koncernen erhåller.

Private Banking innefattar Private Banking-verksamheten på Åland, i Finland, i Sverige samt kapitalförvaltning (Ålandsbanken Fondbolag Ab, Ålandsbanken Fonder Ab, Ålandsbanken Fonder II Ab samt Ålandsbanken Fonder III Ab). Premium Banking innefattar verksamheten inom samtliga kundsegment exklusive Private Banking på Åland, i Finland, i Sverige samt kapitalförvaltning. IT innefattar dotterbolaget Crosskey Banking Solutions Ab Ltd inklusive Model IT Oy och S-Crosskey Ab. Koncernfunktioner och övrigt innefattar alla centrala funktioner inom koncernen inklusive Treasury samt partnersamarbeten.

Koncernen		1.1-31.3.2021				
miljoner euro	Private Banking	Premium Banking	IT	Koncernfunktioner och övrigt	Elimineringar	Totalt
Räntenetto	7,0	6,9	0,0	1,4	0,0	15,2
Provisionsnetto	14,6	3,9	0,0	1,0	0,1	19,6
Nettoresultat finansiella poster till verkligt värde	0,0	0,0	0,0	0,4	0,0	0,4
IT-intäkter			10,2	0,2	-4,4	6,0
Övriga intäkter	0,0	0,0	0,2	0,3	-0,3	0,2
Summa intäkter	21,6	10,7	10,4	3,3	-4,7	41,4
Personalkostnader	-4,4	-1,6	-5,9	-5,5		-17,4
Övriga kostnader	-3,1	-2,4	-3,6	-4,8	3,6	-10,2
Avskrivningar	-0,2	-0,1	-0,7	-2,5	0,6	-2,9
Intern kostnadsfördelning	-5,5	-5,0		10,5	0,0	0,0
Summa kostnader	-13,2	-9,1	-10,2	-2,2	4,3	-30,5
Resultat före nedskrivningar	8,4	1,6	0,2	1,0	-0,4	10,9
Nedskrivning av finansiella tillgångar, netto	-0,3	0,1		0,1		-0,1
Rörelseresultat	8,1	1,8	0,2	1,1	-0,4	10,8
Inkomstskatt	-1,7	-0,4	0,0	-0,1		-2,2
Räkenskapsperiodens resultat hänförligt till aktieägarna i Ålandsbanken Abp	6,5	1,4	0,2	1,0	-0,4	8,6
Affärsvolym						
Utlåning till allmänheten	1 935	2 241		246	-3	4 419
Inlåning från allmänheten	1 677	1 809		63	-19	3 529
Aktivt förvaltad kapital	7 276	524		8		7 808
Riskenxponeringsbelopp	675	561	75	376		1 688
Eget kapital	87	93	26	91		298
Nyckeltal						
Avkastning på eget kapital, % (ROE)	29,8	6,1	2,5	5,5		12,5
K/I-tal	0,61	0,85	0,98	0,68		0,74

miljoner euro	Koncern- funktioner och				Elimineringsar	Totalt
	Private Banking	Premium Banking	IT	övrigt		
Räntenetto	7,2	6,9	0,0	0,4	0,0	14,5
Provisionsnetto	12,4	3,7	0,0	0,8	0,1	16,9
Nettoresultat finansiella poster till verkligt värde	-0,1	0,0	0,0	0,8	0,0	0,7
IT-intäkter			9,3	0,3	-4,0	5,7
Övriga intäkter	0,0	0,0	0,2	0,2	-0,3	0,1
Summa intäkter	19,5	10,7	9,5	2,4	-4,2	37,9
Personalkostnader	-3,9	-1,6	-5,0	-4,7		-15,2
Övriga kostnader	-2,9	-1,9	-3,2	-4,6	3,7	-9,0
Avskrivningar	-0,2	-0,1	-0,7	-2,7	0,6	-3,1
Intern kostnadsfördelning	-5,1	-4,8		9,8		0,0
Summa kostnader	-12,1	-8,3	-8,9	-2,1	4,3	-27,2
Resultat före nedskrivningar	7,4	2,3	0,6	0,3	0,1	10,7
Nedskrivning av finansiella tillgångar, netto	-1,5	-2,0		-0,3		-3,8
Rörelseresultat	5,9	0,4	0,6	0,0	0,1	6,9
Inkomstskatt	-1,2	-0,1	-0,2	0,0		-1,5
Räkenskapsperiodens resultat hänförligt till aktieägarna i Ålandsbanken Abp	4,7	0,3	0,5	-0,1	0,1	5,4
Affärsvolymer						
Utlåning till allmänheten	1 796	2 230		49		4 076
Inlåning från allmänheten	1 735	1 644		51	-20	3 409
Aktivt förvaltad kapital	5 048	380		4		5 431
Riskexponeringsbelopp	664	597	75	253		1 589
Eget kapital	91	97	24	45		258
Nyckeltal						
Avkastning på eget kapital, % (ROE)	19,2	1,2	8,3	-0,5		8,4
K/I-tal	0,62	0,78	0,93	0,89		0,72

4. Förändringar i koncernstrukturen

Efter periodens slut äger Ålandsbanken en andel av det nya bolaget Alandia Holding Ab. Övriga delägare är Veritas Pensionsförsäkring, Viking Line, Föreningen Konstsamfundet, Lundquist Shipping Company och Wiklöf Holding. Bolaget har för avsikt att förvärva en aktiepost motsvarande 24,9 procent i Alandia Försäkring. Förvärvet av aktierna i Alandia Försäkring är villkorat av ägarprövning hos Finansinspektionen. Bolaget blir ett intresseföretag till Ålandsbanken.

5. Räntenetto

Koncernen	Kv1 2021	Kv4 2020	%	Kv1 2020	%
miljoner euro					
Utlåning till kreditinstitut och centralbanker	-0,1	-0,1	-19	0,0	
Utlåning till allmänheten	15,9	16,3	-2	16,1	-1
Skuldebrev	0,0	0,0	22	0,0	9
Derivatinstrument	0,3	0,2	7	0,4	-38
Övriga ränteintäkter		0,0	-100	0,0	-100
Summa ränteintäkter	16,1	16,4	-2	16,6	-3
<i>varav ränteintäkter enligt effektivräntemetoden</i>	16,0	16,4	-2	16,6	-3
Skulder till kreditinstitut och centralbanker	-0,6	-0,1		-0,1	
Inlåning från allmänheten	0,5	0,6	-21	0,6	-30
Emitterade skuldebrev	0,4	0,5	-24	0,6	-35
Efterställda skulder	0,3	0,3	-2	0,3	-1
Derivatinstrument	0,3	0,2	40	0,7	-50
Övriga räntekostnader	0,0	0,0	-77	0,0	-65
Summa räntekostnader	0,9	1,5	-44	2,1	-60
<i>varav räntekostnader enligt effektivräntemetoden</i>	0,8	1,5	-46	2,0	-61
Räntenetto	15,2	14,9	2	14,5	5
Räntemarginal, procent	1,06	1,04		1,11	
Placeringsmarginal, procent	1,03	1,01		1,04	

Räntor från derivatinstrument redovisas tillsammans med den post som de säkrar inom ramen för säkringsredovisning (säkring av verkligt värde och kassaflydessäkring). Räntemarginal är ränta på räntebärande tillgångar dividerat med medelsaldo för tillgångar minus ränta på räntebärande skulder dividerat med medelsaldo för skulder. Medelsaldo beräknas som ett medeltal av aktuella perioders ultimovärden. Placeringsmarginal är räntenetto i förhållande till balansomslutning i genomsnitt.

6. Provisionsnetto

Koncernen	Kv1 2021	Kv4 2020	%	Kv1 2020	%
miljoner euro					
Bankprovisioner	2,6	2,6	0	2,4	7
Förvaltningsprovisioner	16,3	15,2	7	13,9	17
Övriga provisioner	0,7	0,7	2	0,6	14
Provisionsnetto	19,6	18,5	6	16,9	16

7. Nettoresultat finansiella poster till verkligt värde

Koncernen	Kv1 2021	Kv4 2020	%	Kv1 2020	%
miljoner euro					
Värderingskategori verkligt värde via resultat- räkningen					
Derivatinstrument	0,0	0,0		0,0	26
Värderingskategori verkligt värde via resultaträkningen	0,0	0,0		0,0	26
Säkringsredovisning					
<i>varav säkringsinstrument</i>	-0,8	-0,8	-10	0,6	
<i>varav säkrad post</i>	0,8	0,8	2	-0,7	
Säkringsredovisning	0,1	0,0		-0,1	
Nettoresultat från valutaomvärdering	-0,1	0,1		-0,3	-45
Modifieringsresultat och ECL	0,2	-0,1		0,0	
Nettointäkter från finansiella tillgångar	0,2	0,4	-44	1,1	-77
Summa	0,4	0,4	-13	0,7	-51

8. Övriga kostnader

Koncernen	Kv1 2021	Kv4 2020	%	Kv1 2020	%
miljoner euro					
Stabilitetsavgift	2,8	0,0		2,0	42
Övriga administrativa kostnader	7,4	7,9	-6	7,0	5
Summa	10,2	7,9	29	9,0	13

9. Nedskrivning av finansiella tillgångar, netto

Koncernen	Kv1 2021	Kv4 2020	%	Kv1 2020	%
miljoner euro					
Nedskrivningar, stadie 1	-0,3	2,3		0,3	
Nedskrivningar, stadie 2	0,1	-2,0		2,5	-97
Nedskrivningar, netto stadie 1-2	-0,2	0,4		2,9	
Nedskrivningar, stadie 3					
Nya och ökade individuella reserveringar	0,7	0,6	28	0,9	-13
Återfört från tidigare gjorda reserveringar	-0,6	-0,7	-25	-0,3	90
Utnyttjat för konstaterade kreditförluster	-0,2	-0,2	-19	-3,9	-96
Konstaterade kreditförluster	0,3	0,3	-20	4,2	-93
Återvinningar av konstaterade kreditförluster	0,0	-0,4	-90	0,0	84
Gruppvisa reserveringar, netto				0,2	-100
Nedskrivningar, netto stadie 3	0,3	-0,4		0,9	-70
Summa nedskrivningar	0,1	0,0		3,8	-98
varav utlåning till allmänheten	0,2	-0,4		3,7	-94
varav åtaganden utanför balansräkningen	0,0	0,4		0,0	
varav skuldebrev till upplupet anskaffningsvärde	-0,1	0,0		0,0	
Kreditförlustnivå utlåning till allmänheten, %	0,02	-0,04		0,37	

10. Utlåning till allmänheten enligt ändamål

Koncernen	31.3.2021			31.12.2020		%	31.3.2020		%
miljoner euro	Utlåning före reserveringar	Reserveringar	Utlåning efter reserveringar	Utlåning efter reserveringar			Utlåning efter reserveringar		
Privatpersoner									
Bostäder	2 493	-3	2 490	2 466	1		2 253	11	
Värdepapper och övriga placeringar	393	0	393	388	1		327	20	
Näringsverksamhet	99	-1	98	101	-3		107	-8	
Övrig privathushållning	299	-3	296	295	0		258	15	
Summa privatpersoner	3 284	-8	3 277	3 250	1		2 944	11	
Företag									
Sjöfart	67	-1	67	61	9		64	4	
Handel	42	0	41	38	8		43	-3	
Bostadsverksamhet	260	0	260	260	0		289	-10	
Övrig fastighetsverksamhet	189	-1	189	181	4		176	7	
Finans- och försäkringsverksamhet	248	0	248	253	-2		247	0	
Hotell- och restaurangverksamhet	35	-1	34	34	1		29	17	
Jordbruk, skogsbruk och fiske	11	0	11	12	-9		12	-12	
Byggnadsverksamhet	88	0	88	87	1		91	-4	
Övrig industriverksamhet	37	0	37	38	-3		37	0	
Övrig serviceverksamhet	113	0	113	113	-1		100	13	
Summa företag	1 090	-4	1 086	1 078	1		1 088	0	
Offentlig sektor och ideella organisationer	56	0	56	49	14		43	30	
Summa offentlig sektor och ideella organisationer	56	0	56	49	14		43	30	
Summa	4 431	-12	4 419	4 378	1		4 076	8	

11. Utlåning till allmänheten enligt stadie

Koncernen	1.1-31.3.2021				1.1-31.3.2020
	Stadie 1	Stadie 2	Stadie 3	Summa	Summa
miljoner euro					
Redovisat värde, brutto					
Ingående balans 1 januari	4 197,4	153,5	38,9	4 389,8	4 122,5
Utgående balans 31 mars	4 232,7	157,4	40,7	4 430,8	4 087,5
Reserveringar för förväntade förluster					
Ingående balans 1 januari	2,5	1,0	8,3	11,9	12,4
Ökningar till följd av utgivning och förvärv	0,3	0,0	0,0	0,4	0,0
Minskning till följd av borttagande från balansräkningen	0,0	0,6	0,3	1,0	-0,1
Minskning till följd av bortskrivningar	0,0	0,0	0,0	0,0	-3,9
Överföring till stadie 1	0,1	-0,1	0,0	0,0	0,0
Överföring till stadie 2	-0,5	0,8	-0,3	0,0	0,0
Överföring till stadie 3	0,0	-0,1	0,1	0,0	0,0
Förändringar till följd av förändrad kreditrisk (netto)	-0,2	-1,2	-0,1	-1,5	3,6
Förändringar till följd av förändringar i skattningsmetod (netto)	0,0	0,1	0,0	0,1	0,0
Valutakursdifferenser och övriga justeringar	0,0	0,0	0,0	0,0	0,0
Utgående balans 31 mars	2,4	1,1	8,4	11,8	12,0
Redovisat värde, netto					
Ingående balans 1 januari	4 194,9	152,4	30,6	4 377,9	4 110,0
Utgående balans 31 mars	4 230,3	156,3	32,4	4 419,0	4 075,5
Nedskrivningar, IFRS 9 - nyckeltal					
	31.3.2021	31.12.2020	31.3.2020		
Total reserveringsgrad utlåning till allmänheten, %	0,27	0,27	0,29		
Reserveringsgrad stadie 1 utlåning till allmänheten, %	0,06	0,06	0,02		
Reserveringsgrad stadie 2 utlåning till allmänheten, %	0,71	0,68	1,91		
Reserveringsgrad stadie 3 utlåning till allmänheten, %	21	21	22		
Andel utlåning till allmänheten i stadie 3, %	0,92	0,89	0,85		

12. Emitterade skuldebrev

Koncernen	31.3.2021	31.12.2020	%	31.3.2020	%
miljoner euro					
Bankcertifikat	202	280	-28	166	21
Säkerställda obligationer	903	910	-1	1 126	-20
Seniora icke-säkerställda obligationer	250	251	0	251	0
Summa	1 356	1 441	-6	1 543	-12

13. Derivatinstrument

Koncernen	31.3.2021						31.12.2020		
	Nominellt belopp/löptid			Nominellt belopp	Positiva marknadsvärden	Negativa marknadsvärden	Nominellt belopp	Positiva marknadsvärden	Negativa marknadsvärden
miljoner euro	under 1 år	1-5 år	över 5 år						
Derivat för handel									
Ränterelaterade kontrakt									
<i>Ränteswappar</i>		22	6	28	2	2	64	3	3
Valutarelaterade kontrakt									
<i>Valutaterminer</i>	630			630	4	3	420	6	6
Summa	630	22	6	657	6	5	484	9	9
Derivat för säkring av verkligt värde									
Ränterelaterade kontrakt									
<i>Ränteswappar</i>	252	815	35	1 102	12	5	1 118	16	6
Summa	252	815	35	1 102	12	5	1 118	16	6
Summa derivatinstrument	881	837	41	1 759	18	10	1 602	25	15
<i>varav clearat</i>	252	834	38	1 123	13	7	1 176	17	9

14. Finansiella instrument värderade till verkligt värde

Koncernen		31.3.2021		
miljoner euro	Instrument med noterade priser (nivå 1)	Värderings-tekniker baserade på observerbara marknadsdata (nivå 2)	Värderingstekniker baserade på icke observerbara marknadsdata (nivå 3)	Summa
Skuldebrev	415			415
Utlåning till allmänheten		133		133
Aktier och andelar	1		12	13
Derivatinstrument		18		18
Summa finansiella tillgångar	416	151	12	578
Emitterade skuldebrev		899		899
Derivatinstrument		10		10
Summa finansiella skulder		909		909

Koncernen		31.12.2020		
miljoner euro	Instrument med noterade priser (nivå 1)	Värderings-tekniker baserade på observerbara marknadsdata (nivå 2)	Värderingstekniker baserade på icke observerbara marknadsdata (nivå 3)	Summa
Skuldebrev	478	13		491
Utlåning till allmänheten		130		130
Aktier och andelar	1		12	13
Derivatinstrument		25		25
Summa finansiella tillgångar	479	167	12	658
Emitterade skuldebrev		901		901
Derivatinstrument		15		15
Summa finansiella skulder		916		916

Förändringar av innehav i nivå 3		1.1-31.3.2021	1.1-31.12.2020
miljoner euro	Aktier och andelar		Aktier och andelar
Redovisat värde vid årets ingång		12,0	9,4
Nyanskaffning/omklassificering			2,5
Värdeförändring redovisad i övrigt totalresultat		-0,2	0,2
Redovisat värde vid periodens utgång		11,8	12,0

Finansiella instrument för vilka det finns prisuppgifter som är lättillgängliga och som representerar verkliga och frekvent förekommande transaktioner värderas till aktuellt marknadspris. För finansiella tillgångar används aktuell köpkurs och för finansiella skulder används aktuell säljkurs. För grupper av finansiella instrument som förvaltas på basis av bankens nettoexponering för marknadsrisk likställs det aktuella marknadspriset med det pris som skulle erhållas eller betalas vid en avyttring av nettopositionen.

För finansiella instrument för vilka tillförlitliga uppgifter om marknadspris saknas, bestäms verkligt värde med hjälp av värderingsmodeller. Sådana modeller kan exempelvis bygga på prisjämförelser, nuvärdesberäkningar eller optionsvärderingsteori, beroende på instrumentets karaktär. I modellerna används indata i form av marknadspriser och andra variabler som bedöms påverka prissättningen. De modeller och indata som ligger till grund för värderingarna valideras regelbundet för att säkerställa att de överensstämmer med marknadspraxis och vedertagen finansiell teori.

Värderingshierarkin

Finansiella instrument som värderats enligt marknadsnoteringar på en aktiv marknad för identiska tillgångar/skulder kategoriseras som nivå 1. Finansiella instrument som värderats med värderingsmodeller som i allt väsentligt bygger på marknadsdata kategoriseras som nivå 2. Finansiella instrument som värderats med hjälp av modell som bygger på indata som inte går att verifiera med externa marknadsuppgifter kategoriseras i nivå 3. Dessa innehav består i allt väsentligt av onoterade aktier. Sådana innehav värderas i regel till bankens andel av substansvärdet i bolaget. I bolag som genomfört nyemission utan företrädesrätt på basen av tidigare innehav, värderas aktien till denna emissionskurs, med avdrag för illikviditet i aktien. Onoterade aktier är i allt väsentligt klassificerade som tillgängliga för försäljning. Värdeförändringar på dessa innehav redovisas i övrigt totalresultat.

Finansiella instrument värderade till verkligt värde har i tabellerna på föregående sida klassificerats med avseende på hur de värderats och graden av marknadsdata som använts vid värderingen på balansdagen. Om klassificeringen på balansdagen har förändrats i jämförelse med klassificeringen vid föregående årsskifte har instrumentet flyttats mellan nivåerna i tabellen. Under perioden har inga instrument flyttats mellan nivåerna 1 och 2. Förändringar i nivå 3 framgår av separat tabell på föregående sida.

15. Åtaganden utanför balansräkningen

Koncernen	31.3.2021	31.12.2020	%	31.3.2020	%
miljoner euro					
Garantier	43	42	4	8	
Outnyttjade checkräkningslimiter	257	276	-7	228	13
Outnyttjade kreditkortslimiter	86	86	0	82	5
Kreditlöften	510	315	62	116	
Övriga förbindelser	34	32	7	29	16
Summa	930	751	24	462	
Avsättning för förväntad förlust	0	0	-11	0	

16. Ställda säkerheter

Koncernen	31.3.2021	31.12.2020	%	31.3.2020	%
miljoner euro					
Utlåning till kreditinstitut	20	14	41	53	-62
Skuldebrev	328	299	10	167	96
Lånefordringar utgörande säkerhetsmassa för säkerställda obligationer	1 783	1 548	15	1 572	13
Övrigt	4	4	8	3	15
Summa	2 135	1 864	15	1 795	19

17. Kapittäckning

Koncernen	31.3.2021	31.12.2020	%	31.3.2020	%
miljoner euro					
Eget kapital enligt balansräkningen	268,2	292,4	-8	257,8	4
Förutsebar utdelning	-4,3	-31,2	-86		
Kärnprimärkapital före avdrag	263,9	261,2	1	257,8	2
Immateriella tillgångar	-23,4	-22,9	2	-24,5	-4
Innehav utan bestämmande inflytande	0,0	0,0	-3	0,0	-19
Övriga poster, netto	0,0	0,0	-47	0,0	-19
Ytterligare värdejusteringar	-0,4	-0,5	-15	-0,5	-17
Förväntade kreditförluster enligt IRB utöver bokförda (underskott)	-4,4	-3,7	18	-5,0	-12
Justeringar på grund av övergångsregler avseende IFRS 9	0,3	0,5	-29	0,5	-41
Lättnader till följd av Covid-19	3,6	4,0	-11		
Kärnprimärkapital	239,6	238,5	0	228,3	5
Primärkapitalinstrument	29,4				
Primärkapitaltillskott	29,4				
Primärkapital	269,0	238,5	13	228,3	18
Supplementärkapitalinstrument	36,6	37,0	-1	35,1	4
Supplementärkapital	36,6	37,0	-1	35,1	4
Total kapitalbas	305,6	275,5	11	263,5	16
Kapitalkrav för kreditrisker enligt IRB-metod	40,3	39,8	1	42,4	-5
Ytterligare kapitalkrav IRB-metod	6,0	8,7	-30	7,6	-20
Kapitalkrav för kreditrisker enligt schablonmetod	70,9	67,0	6	58,9	20
Kapitalkrav för kreditvärdighetsjusteringsrisk	0,0	0,0	-43	0,0	6
Kapitalkrav för operativ risk	17,8	18,2	-2	18,2	-2
Kapitalkrav	135,0	133,6	1	127,1	6
Kapitalrelationer					
Kärnprimärkapitalrelation, %	14,2	14,3		14,4	
Primärkapitalrelation, %	15,9	14,3		14,4	
Total kapitalrelation, %	18,1	16,5		16,6	
Risikexponeringsbelopp	1 688	1 671	1	1 589	6
varav andelen kreditrisk, %	87	86		86	
varav andelen kreditvärdighetsjusteringsrisk, %	0	0		0	
varav andelen operativ risk, %	13	14		14	

Krav avseende kapitalbuffertar, %	31.3.2021	31.12.2020	31.3.2020
Totalt kärnprimärkapitalkrav inklusive buffertkrav	8,5	8,5	8,5
varav krav på kärnprimärkapital enligt pelare 1	4,5	4,5	4,5
varav krav på kärnprimärkapital enligt pelare 2	1,5	1,5	1,5
varav krav på kapitalkonserveringsbuffert	2,5	2,5	2,5
varav krav på kontracyklisk kapitalbuffert	0,0	0,0	0,0
varav krav på systemriskbuffert	0,0	0,0	0,0
Kärnprimärkapital tillgängligt att användas som buffert	14,2	14,3	14,4

Exponeringsklass	31.3.2021				
miljoner euro	Brutto- exponering	Exponering vid fallissemang	Riskvikt, %	Riskexponerings- belopp	Kapitalkrav
Kreditrisk enligt internmetoden					
Utan egna estimat av LGD					
Företag - Övriga större företag	241,8	190,5	58	110,6	8,8
Företag - Små och medelstora företag	327,9	296,6	53	158,2	12,7
Företag - Specialutlåning	5,0	5,0	93	4,7	0,4
Egna estimat av LGD					
Hushåll - Säkrade genom fastigheter (ej små och medelstora företag)	1 828,4	1 816,4	9	167,2	13,4
Hushåll - Säkrade genom fastigheter (små och medelstora företag)	119,5	117,5	21	24,4	2,0
Hushåll - övriga små och medelstora företag	35,0	33,5	20	6,7	0,5
Hushåll - övriga, ej små och medelstora företag	366,0	316,6	10	31,6	2,5
Summa exponeringar enligt internmetoden	2 923,6	2 775,9	18	503,5	40,3
Kreditrisk enligt schablonmetoden					
Nationella regeringar eller centralbanker	768,7	880,1	0	0,0	0,0
Delstatliga eller lokala självstyrelseorgan	54,6	79,9	0	0,0	0,0
Multilaterala utvecklingsbanker	40,3	46,7	0	0,0	0,0
Internationella organisationer	4,0	4,0	0	0,0	0,0
Institutsexponeringar	292,6	246,4	20	49,7	4,0
Företagsexponeringar	610,4	209,2	96	201,2	16,1
Hushållsexponeringar	625,8	240,6	47	113,3	9,1
Exponeringar säkrade genom panträtt i fast egendom	1 190,7	1 189,7	33	394,2	31,5
Fallerade exponeringar	2,6	2,4	123	3,0	0,2
Säkerställda obligationer	419,6	419,5	11	46,5	3,7
Aktieexponeringar	14,7	14,7	100	14,7	1,2
Övriga poster	87,6	87,6	73	63,8	5,1
Summa exponeringar enligt schablonmetoden	4 111,7	3 420,6	26	886,2	70,9
Totalt riskexponeringsbelopp, kreditrisk	7 035,3	6 196,5	22	1 389,7	111,2

Exponeringsklass	31.12.2020				
miljoner euro	Brutto- exponering	Exponering vid fallissemang	Riskvikt, %	Risnexponerings- belopp	Kapitalkrav
Kreditrisk enligt internmetoden					
Utan egna estimat av LGD					
Företag - Övriga större företag	183,0	144,9	50	73,1	5,8
Företag - Små och medelstora företag	397,7	352,5	53	187,0	15,0
Företag - Specialutlåning	5,0	5,0	93	4,7	0,4
Egna estimat av LGD					
Hushåll - Säkrade genom fastigheter (ej små och medelstora företag)	1 833,8	1 821,3	9	169,5	13,6
Hushåll - Säkrade genom fastigheter (små och medelstora företag)	118,6	117,7	21	24,5	2,0
Hushåll - övriga små och medelstora företag	32,8	31,2	21	6,5	0,5
Hushåll - övriga, ej små och medelstora företag	362,9	313,8	10	31,7	2,5
Summa exponeringar enligt internmetoden	2 933,8	2 786,3	18	497,0	39,8
Kreditrisk enligt schablonmetoden					
Nationella regeringar eller centralbanker	700,5	812,8	0	0,0	0,0
Delstatliga eller lokala självstyrelseorgan	64,2	90,1	0	0,0	0,0
Offentliga organ	11,7	11,7	0	0,0	0,0
Multilaterala utvecklingsbanker	53,5	58,6	0	0,0	0,0
Internationella organisationer	4,0	4,0	0	0,0	0,0
Institutsexponeringar	264,8	209,0	20	42,6	3,4
Företagsexponeringar	555,6	195,5	95	185,2	14,8
Hushållsexponeringar	549,5	207,6	43	90,1	7,2
Exponeringar säkrade genom panträtt i fast egendom	1 158,2	1 155,5	33	382,9	30,6
Fallerade exponeringar	2,9	2,3	121	2,8	0,2
Säkerställda obligationer	470,8	470,6	11	51,7	4,1
Aktieexponeringar	14,3	14,3	100	14,3	1,1
Övriga poster	93,7	93,7	71	67,0	5,4
Summa exponeringar enligt schablonmetoden	3 853,7	3 325,9	25	836,7	67,0
Totalt risnexponeringsbelopp, kreditrisk	6 787,5	6 112,1	22	1 333,7	106,7

Bruttosoliditetsgrad	31.3.2021	31.12.2020	%	31.3.2020	%
miljoner euro					
Primärkapital	269,0	238,5	13	228,3	18
Totalt exponeringsmått	5 784,8	5 624,8	3	5 670,2	2
varav poster i balansräkningen	5 587,0	5 466,7	2	5 578,5	0
varav poster utanför balansräkningen	197,8	158,1	25	91,8	
Bruttosoliditetsgrad, %*	4,7	4,2		4,0	

*Exklusive lättningen till följd av Covid-19 skulle bruttosoliditetsgraden ha uppgått till 4,3 % per den 31 mars 2021. Bruttosoliditetsgraden är beräknad enligt situationen vid slutet av perioden. Primärkapitalet inkluderar periodens resultat.

18. Aktierelaterad information

Koncernen	31.3.2021	31.12.2020	%	31.3.2020	%
tusen					
Antal utestående A-aktier	6 476	6 476		6 476	
Antal utestående B-aktier	9 126	9 110	0	9 110	0
Summa utestående aktier	15 602	15 586	0	15 586	0
Summa utestående aktier efter utspädning	15 617	15 634	0	15 600	0
Aktieägarnas andel av eget kapital per aktie, euro	17,19	18,76	-8	16,54	4
Senast betalt A-aktie, euro	30,00	21,60	39	17,00	76
Senast betalt B-aktie, euro	26,70	20,90	28	15,70	70
Börsvärde, miljoner euro	438	330	33	253	73
Börsvärde/aktieägarnas andel av eget kapital, %	163	113		98	

Koncernen	Kv1 2021	Kv4 2020	%	Kv1 2020	%
tusen					
Genomsnittligt antal utestående aktier	15 591	15 579	0	15 559	0
Genomsnittligt antal utestående aktier efter utspädning	15 591	15 579	0	15 561	0
Resultat per aktie, euro	0,55	0,63	-12	0,35	58
Resultat per aktie efter utspädning, euro	0,55	0,63	-12	0,35	58
Resultat per aktie rullande 12 mån, euro	2,22	2,02	10	1,75	27

Revisorns rapport gällande översiktlig granskning av Ålandsbanken Abp:s delårsrapport för räkenskapsperioden 1.1.–31.3.2021

Till Ålandsbanken Abp:s styrelse

Inledning

Vi har översiktligt granskat Ålandsbanken Abp koncernens balansräkning i sammandrag 31.3.2021, resultaträkning i sammandrag, övrigt totalresultat i sammandrag, rapport över förändring i eget kapital och kassaflödesanalys i sammandrag för den tremånadersperiod som utgått nämnda dag samt vissa förtydligande noter. Styrelsen och verkställande direktören ansvarar för upprättandet av delårsrapporten och för att den ger riktiga och tillräckliga uppgifter i enlighet med IAS 34 Delårsrapportering och med övriga i Finland gällande bestämmelser om upprättande av delårsrapport. På basis av vår översiktliga granskning uttalar vi vår slutsats om delårsrapporten.

Omfattning av den översiktliga granskningen

Den översiktliga granskningen har utförts i enlighet med den internationella standarden ISRE 2410 om översiktlig granskning ”*Översiktlig granskning av finansiell delårsinformation utförd av företagets revisor*”. En översiktlig granskning omfattar förfrågningar huvudsakligen till personer, som är ansvariga för ekonomi och bokföring, samt analytiska och övriga översiktliga granskningsåtgärder. En översiktlig granskning har en betydligt mindre omfattning än en revision som skall utföras enligt revisionsstandarderna och det är följaktligen inte möjligt för oss att få bekräftat att vi får information över alla sådana betydelsefulla omständigheter, som eventuellt skulle bli identifierade vid en revision. Således avger vi inte en revisionsberättelse.

Slutsats

På basis av vår översiktliga granskning har till vår kännedom inte framkommit omständigheter, som skulle ge oss anledning att tro att delårsrapporten inte, i allt väsentligt, är upprättad i enlighet med IAS 34 Delårsrapportering och med övriga i Finland gällande bestämmelser om upprättande av delårsrapporter.

Helsingfors den 27 april 2021

Marcus Tötterman
CGR

Fredrik Westerholm
CGR

Henry Maarala
CGR