

# Delårsrapport

För perioden januari – september 2009

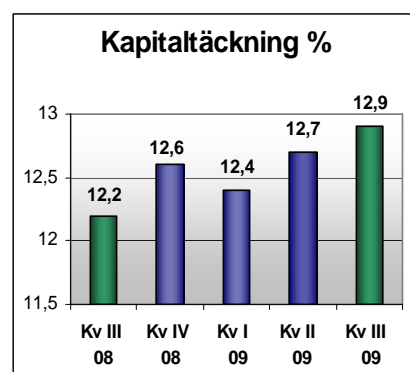
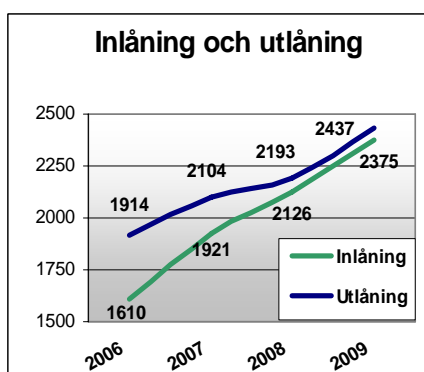
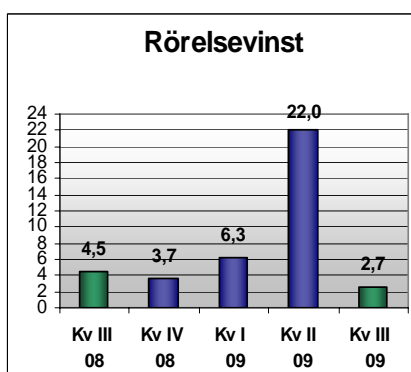
26.10.2009

## Perioden i korthet

- Koncernens rörelsevinst ökade med 89 % till 30,9 Meuro (januari – september 2008: 16,3)
- Intäktsföring av negativ goodwill från köpet av Ålandsbanken Sverige AB förbättrade resultatet med 23,1 Meuro, medan det operativa resultatet i Ålandsbanken Sverige AB belastade koncernens resultat med 4,7 Meuro.
- Räntenettet minskade med 6 % till 29,4 Meuro (31,4)
- Provisionsintäkterna ökade med 61 % till 22,5 Meuro (14,0)
- Nettointäkterna från värdepappershandel och valutaverksamhet ökade till 4,4 Meuro (1,0)
- Intäkterna sammanlagt ökade med 19 % till 64,1 Meuro (54,0)
- Kostnaderna ökade med 45 % till 54,2 Meuro (37,5)
- Nedskrivningarna uppgick till 2,4 euro (0,5)
- Utlåningen ökade med 12 % till 2 437 Meuro (september 2008: 2 168)
- Inlåningen ökade med 15 % till 2 375 Meuro (september 2008: 2 074)
- Det förvaltade fondkapitalet uppgick till 717 Meuro (284)
- Avkastningen på eget kapital (ROE) var 24,3 % (11,8)
- Kostnad/intäktsrelationen (K/I) inklusive negativ goodwill var 65 % (70 %)
- Kapitältäckningsgraden enligt Basel 2 uppgick till 12,9 % (12,2)
- Vinsten per aktie uppgick till 2,35 euro (0,99)

”Samtidigt som vi ser räntenettet vara under press, så ser vi inom kapitalmarknadsverksamheten stigande förvaltningsvolymerna och provisionsintäkter. För närvarande har vi inte behov av ytterligare gruppvisa kreditförlustrreserveringar.”

Peter Wiklöf, VD



# ÅLANDSBANKEN

Ålandsbanken Abp är en framgångsrik, modern affärsbank som aktivt är med i den framtida utvecklingen av finansiella tjänster. Förutom på Åland har banken kontor i Helsingfors, Esbo, Åbo, Pargas, Tammerfors och Vasa. Ab Compass Card Oy Ltd, Crosskey Banking Solutions Ab Ltd, Ålandsbanken Asset Management Ab, Ålandsbanken Equities Ab, Ålandsbanken Equities Research Ab, Ålandsbanken Fondbolag Ab och Ålandsbanken Sverige AB ingår i koncernen.

**RESULTAT OCH LÖNSAMHET**

Denna delårsrapport har upprättats enligt de av EU godkända IFRS-standarderna, samt enligt IAS 34, delårsrapportering.

**Resultatet för perioden i sammandrag**

Ålandsbanken Sverige AB (innefattande Ålandsbanken Sverige AB, Ålandsbanken Fonder AB och Alpha Management Company S.A.) har konsoliderats så att balansräkning per 30.9.2009 och resultatet för perioden 1.4 – 30.9.2009 ingår i koncernen. Detta påverkar jämförbarheten med motsvarande period ifjol. Fördelning mellan verksamhetsområdena Finland och Sverige finns i tabellen "Resultat nyanskaffad verksamhet" på sidan 10.

Koncernens rörelsevinst ökade under januari - september med 89<sup>1)</sup> procent till 30,9 miljoner euro (16,3 motsvarande period 2008). Koncernen har under perioden intäktstfört negativ goodwill om 23,1 miljoner euro som en följd av köpet av Kaupthing Bank Sverige AB. Koncernens räntenetto var lägre än motsvarande period ifjol som en följd av sjunkande marknadsräntor. Koncernens provisionsintäkter, nettointäkter från värdepappershandel samt övriga rörelseintäkter var högre än ifjol.

Intäkterna (exklusive negativ goodwill) ökade med 19 procent till 64,1 miljoner euro (54,0), medan kostnaderna ökade med 45 procent till 54,2 miljoner euro (37,5). Avkastningen på eget kapital (ROE) ökade till 24,3 procent (11,8) och resultatet per aktie till 2,35 euro (0,99).

**Räntenetto**

Koncernens räntenetto minskade under perioden med 6 procent till 29,4 miljoner euro (31,4), på grund av lägre ränteläge. Marginalerna på utlåning har under perioden utvecklats positivt. Ålandsbanken Sverige AB hade ett räntenetto på 2,3 miljoner euro. Utlåningsvolymen ökade med 12 procent till 2 437 miljoner euro (2 168), medan inlåningsvolymen ökade med 15 procent till 2 375 miljoner euro (2 074).

**Övriga intäkter**

Provisionsintäkterna ökade med 61 procent till 22,5 miljoner euro (14,0). Intäkterna från värdepappers-, fond- och förvaltningsprovisioner har ökat under perioden. Ålandsbanken Sverige AB:s provisionsintäkter uppgick till 7,5 miljoner euro.

Resultatet av egen handel med värdepapper uppvisar en vinst om 2,9 miljoner euro (0,2). Värdering och realisering av värdeuppgång i räntesäkrande derivat (Ålandsbanken tillämpar inte säkringsredovisning) gav under första kvartalet en positiv engångseffekt om 2,4 miljoner euro. Utfallet av handeln på valutamarknaden ökade till 1,5 miljoner euro (0,7). Nettointäkterna från finansiella tillgångar som kan säljas var 0,3 miljoner euro (0,1) och nettointäkterna från förvaltningsfastigheter var 0,2 miljoner euro (0,1). De övriga rörelseintäkterna ökade till 10,4 miljoner euro (8,9) som en följd av ökade intäkter från försäljning och utveckling av IT-system.

Ålandsbanken Abp har under perioden köpt Kaupthing Bank Sverige AB, numera Ålandsbanken Sverige AB (innefattande Kaupthing Bank Sverige AB, Kaupthing Fonder AB och Alpha Management Company S.A.). Förvärvsanalysen visar att de förvärvade nettotillgångarna efter omstruktureringskostnader uppgick till 57,2 miljoner euro och anskaffningsvärdet för aktierna, inkluderande köpeskilling och anskaffningskostnader, uppgick till 34,1 miljoner euro. En negativ goodwill om 23,1 miljoner euro har intäktstfört i koncernen under andra kvartalet. För detaljerad information om förvärvsanalysen se p. 4 i Noter till koncernens delårsrapport på sida 13.

Koncernens totala intäkter (exklusive negativ goodwill) ökade med 19 procent till 64,1 miljoner euro (54,0).

**Kostnader**

Personalkostnaderna steg med 49 procent till 31,2 miljoner euro (21,0), som en följd av införlivandet av Ålandsbanken Sverige AB samt avtalsenliga löneökningar. Personalkostnaderna i Ålandsbanken Sverige AB uppgick till 8,5 miljoner euro. Förändringen i Ålandsbanken Abp:s Pensionsstiftelse enligt korridormetoden påverkade personalkostnaderna med 0,1 miljoner euro (0,1).

Övriga administrationskostnader (kontor, marknadsföring, kommunikation och IT) ökade till 11,7 miljoner euro (7,9). Tillverkning för eget bruk uppgick till -1,1 miljoner euro (-0,3) och avser kostnader för dataprogram som i enlighet med IFRS skall aktiveras. Avskrivningarna ökade till 4,8 miljoner euro (4,4). Övriga rörelsekostnader uppgick till 7,6 miljoner euro (4,5).

Koncernens totala kostnader steg med 45 procent till 54,2 miljoner euro (37,5).

1) Samtliga procentsatser är uträknade från exakta värden.

**Nedskrivning av krediter och andra förbindelser**

Nedskrivningarna uppgick till 2,4 miljoner euro (0,5). Av dessa är 0,9 miljoner euro riktade individuella nedskrivningar och 1,5 miljoner euro en gruppvis nedskrivning riktad mot fastighetsbranschen.

**Tredje kvartalet 2009**

I jämförelse med tredje kvartalet 2008 minskade koncernens rörelsevinst med 42 procent till 2,7 miljoner euro (Kv III 2008: 4,5).

*Intäkter*

De totala intäkterna (exklusive negativ goodwill) ökade med 28 procent till 21,6 miljoner euro (16,9). Lägre ränteläge resulterade i att räntenettet minskade med 3 procent till 10,2 miljoner euro (10,5), trots ökade volymer på in- och utlåning. Ålandsbanken Sverige AB hade under kvartalet ett räntenetto om 1,2 miljoner euro.

Provisionsintäkterna förbättrades och uppgick till 9,4 miljoner euro (3,8). Provisionsintäkter från värdepapper och förvaltning förbättrades under perioden. Provisionsintäkterna i Ålandsbanken Sverige AB uppgick till 4,2 miljoner euro. Nettointäkter av värdepappershandel och valutaverksamhet ökade till 0,4 miljoner euro (-0,1). Övriga rörelseintäkter minskade till 3,1 miljoner euro (3,2) som en följd av lägre intäkter från fastighetsverksamhet.

*Kostnader*

De totala kostnaderna ökade med 55 procent till 18,9 miljoner euro (12,2). Under kvartalet uppgick personalkostnaderna till 11,3 miljoner euro (6,8). Antal anställda inom koncernen har ökat som en följd av köpet av Ålandsbanken Sverige AB samtidigt som avtalsenliga löneförhöjningar har genomförts. Personalkostnaderna i Ålandsbanken Sverige AB uppgick till 1,6 miljoner euro. Övriga administrationskostnader ökade till 4,2 miljoner euro (2,3) för tredje kvartalet, till största delen p.g.a. ökade externa datakostnader. Ökade fastighetskostnader och hyror ledde till att övriga rörelsekostnader steg till 2,5 miljoner euro (1,5). Nedskrivningarna under perioden uppgick till 0,2 miljoner euro.

**Balans och åtaganden utanför balansräkningen**

Koncernens balansomslutning uppgick vid periodens slut till 3 321 miljoner euro (2 728). Koncernen har under perioden emitterat debenturlån 1/2009 och 2/2009 för 34 miljoner euro. Koncernen har med tillstånd av Finansinspektionen i enlighet med lånevillkoren förtidsinlöst debenturlån 2/2004 som emitterades den 4 juni 2004. Åtaganden utanför balansräkningen ökade till 340 miljoner euro (165).

**Personal**

Arbetad tid i koncernen omräknat till heltidstjänster var 617 under januari – september 2009 (511), vilket är en ökning med 106 tjänster jämfört med motsvarande tidpunkt föregående år. Ökningen beror på förvärvet av Ålandsbanken Sverige AB. Antalet anställda i Ålandsbanken Sverige AB per den 30 september 2009 uppgick till 166 stycken.

Koncernen	30 sep 2009	30 sep 2008
Ålandsbanken Abp	311	329
Ab Compass Card Oy Ltd	5	6
Crosskey Banking Solutions Ab Ltd	151	147
Ålandsbanken Asset Management Ab	18	14
Ålandsbanken Fondbolag Ab	6	6
Ålandsbanken Equities Ab	5	0
Ålandsbanken Equities Research Ab	1	0
Ålandsbanken Sverige AB	120	0
Ålandsbanken Veranta Ab	0	9
<b>Totalt antal heltidstjänster omräknat från arbetad tid</b>	<b>617</b>	<b>511</b>

**K/I - tal**

Effektiviteten mätt som kostnader i förhållande till intäkter, inklusive respektive exklusive kreditförluster:

Koncernen	30 sep 2009	30 sep 2008
Inklusive negativ goodwill		
Inklusive kreditförluster	0,65	0,70
Exklusive kreditförluster	0,62	0,69
Exklusive negativ goodwill		
Inklusive kreditförluster	0,88	0,70
Exklusive kreditförluster	0,84	0,69

**Kapitaltäckningsgrad**

Koncernen redovisar kapitaltäckningsgraden i enlighet med Pelare 1 i Basel 2. Koncernens kapitaltäckningsgrad var vid utgången av september 12,9 procent. Kapitalkravet för kreditrisker har beräknats enligt schablonmetoden och kapitalkravet för operativa risker har beräknats enligt basmetoden i Basel 2 regelverket.

**Kapitaltäckning**

Koncernen	30 sep 2009	30 sep 2008	31 dec 2008
Kapitalbas, miljoner euro			
Primärt kapital 1)	127,2	104,1	112,4
Supplementärt kapital	73,0	52,6	53,4
Kapitalbas totalt	200,2	156,7	165,7
Kapitalkrav för kreditrisker	108,3	93,3	95,9
Kapitalkrav för operativa risker	14,9	9,3	9,3
Kapitalkrav för marknadsrisker	0,9	0,0	0,0
Kapitalkrav totalt	124,1	102,5	105,1
Kapitaltäckningsgrad, %	<b>12,9</b>	<b>12,2</b>	<b>12,6</b>
Primärkapitalrelation, %	8,2	8,1	8,6

1) Periodens resultat med avdrag för estimerad dividendutdelning ingår.

**Inlåning**

Inlåningen från allmänheten, inklusive masskuldebrev och bankcertifikat, fortsatte att öka under januari – september 2009. Inlåningen den 30 september 2009 var 2 375 miljoner euro, en ökning med 15 procent (2 074), varav 274 miljoner euro var inlåning i Ålandsbanken Sverige AB. Depositionerna ökade med 18 procent till 1 999 miljoner euro (1 695). Masskuldebrev och bankcertifikat emitterade till allmänheten minskade med 1 procent till 376 miljoner euro (379).

**Utlåning**

Krediterna till allmänheten har under de 12 senaste månaderna ökat med 12 procent till 2 437 miljoner euro (2 168). Utlåningen i Ålandsbanken Sverige AB var 133 miljoner euro. Utlåningen till privathushåll ökade med 11 procent till 1 654 miljoner euro (1 490). 68 procent (68) av koncernens totala utlåning utgjordes av utlåning till privathushåll. Utlåning till företag steg med 16 procent till 759 miljoner euro (654).

**Ab Compass Card Oy Ltd**

Ab Compass Card Oy Ltd är ett dotterbolag till Ålandsbanken Abp. Bolagets affärsidé är utgivning av kredit- och debetkort till privata och institutionella kunder. Bolaget är i en uppstartsfas och har inte haft rörelseintäkter under räkenskapsperioden. Bolaget har för närvarande 6 anställda och kontor i Mariehamn och Helsingfors.

**Crosskey Banking Solutions Ab Ltd**

Crosskey Banking Solutions Ab Ltd är ett helägt dotterbolag till Ålandsbanken Abp. Bolagets affärsidé är att utveckla, leverera och förvalta banksystem för finansiella aktörer på den nordeuropeiska marknaden, med fokus på helhetslösningar och effektiva bankprocesser. Bland Crosskeys kunder finns för närvarande DnB NOR, S-Banken, Tapiola Bank, Ålandsbanken, eQ Bank och Ålands Penningautomatförening. Resultatutvecklingen har varit mycket god. Crosskey har för närvarande 178 anställda och kontor i Mariehamn, Åbo, Helsingfors och Stockholm.

**Ålandsbanken Asset Management Ab**

Ålandsbanken Asset Management Ab är ett dotterbolag till Ålandsbanken Abp. Bolaget erbjuder kapitalförvaltning åt institutioner och privatpersoner. Bolaget förvaltar dessutom kapitalet i alla Ålandsbankens i Finland registrerade placeringsfonder. Bolaget har för närvarande ca 500 kunder och 900 miljoner euro i förvaltad kapital. Bolaget har lyckats bra med sina kundportföljer under det gångna årets turbulens och bolagets resultat för årets första nio månader är högre än för motsvarande tid året innan.

**Ålandsbanken Equities Ab**

Ålandsbanken Equities Ab är ett dotterbolag till Ålandsbanken Abp. Bolaget erbjuder aktieanalys och aktiemäkleri åt institutionella placerare. Bolaget har kontor i Helsingfors. I juli bildades dotterbolaget Ålandsbanken Equities Research Ab som har hand om aktieanalysen.

**Ålandsbanken Fondbolag Ab**

Ålandsbanken Fondbolag Ab är ett helägt dotterbolag till Ålandsbanken Abp. Bolaget bedriver fondverksamhet och förvaltar i dagsläget 11 placeringsfonder, samtliga registrerade i Finland. Det förvaltade kapitalet i Ålandsbankens finländska fonder ökade med 35 procent till 319 miljoner euro (från 236 miljoner euro 31.12.2008). Antalet fondandelsägare ökade under perioden med 15 procent till 16 194 (från 14 093 per 31.12.2008).

**Ålandsbanken Sverige AB**

Ålandsbanken Sverige AB är ett helägt dotterbolag till Ålandsbanken Abp. Bolaget har verksamhet inom private banking, förmögenhetsförvaltning, aktiemäkleri och institutionell aktiehandel. Ålandsbanken Sverige AB har 274 miljoner euro i inlåning från allmänheten, 133 miljoner euro utlåning och 398 miljoner euro i förvaltad fondkapital. Ålandsbanken Sverige AB har för närvarande 166 anställda och kontor i Stockholm, Göteborg och Malmö.

**Förändringar i koncernstruktur**

Ålandsbanken Veranta Ab har fusionerats med Ålandsbanken Abp per den 30 september 2009.

**Väsentliga händelser efter rapportperiodens utgång**

Inga väsentliga händelser har inträffat efter rapportperiodens utgång.

**Utsikter 2009**

År 2009 har varit mycket utmanande för de flesta aktörer inom finansiell verksamhet. Ålandsbanken förväntar sig att det operativa resultatet i Finland kommer att sjunka till följd av ytterligare försvagning av räntenettet på grund av det mycket låga ränteläget.

Förvärvet av Kaupthing Bank Sverige AB ger en betydande positiv engångseffekt på koncernens resultat under året. Den operativa verksamheten i Sverige kommer dock att belasta årets resultat. Sammantaget förväntar vi oss att koncernens resultat blir väsentligt bättre än under 2008.

Det skall även fortsättningsvis betonas att det råder stor osäkerhet i det globala finansiella systemet. Detta i kombination med förvärvet av Kaupthing Bank Sverige gör att framtidsutsikterna är behäftade med större osäkerhet än normalt.

Bedömningen av utsikten för 2009 baserar sig på koncernens antaganden om den kommande utvecklingen på ränte- och finansmarknaden. Det allmänna ränteläget, efterfrågan på krediter, utvecklingen på kapital- och finansmarknaden och konkurrenssituationen samt konjunkturen är dock faktorer som koncernen inte kan påverka.

**Ekonomisk information för 2009**

Bokslutskommuniké  
för perioden 1.1 - 31.12.2009 publiceras måndagen den 22 februari 2010.

Mariehamn den 23 oktober 2009

STYRELSEN

**NYCKELTAL**

Koncernen	Jan-sep 2009	Jan-sep 2008	Helår 2008
Resultat per aktie före utspädning, euro <sup>1)</sup>	2,35	0,99	1,22
Resultat per aktie efter utspädning, euro <sup>2)</sup>	2,35	0,99	1,22
Aktiekurs, euro vid periodens slut, euro			
A-aktien	30,70	28,25	26,60
B-aktien	24,50	21,75	17,24
Eget kapital per aktie, euro <sup>3)</sup>	14,08	11,53	11,87
Avkastning på eget kapital, % (ROE) <sup>4)</sup>	24,3	11,8	10,7
Avkastning på totalt kapital, % (ROA) <sup>5)</sup>	1,8	0,7	0,5
Soliditet, % <sup>6)</sup>	4,9	4,9	5,0
Utlåning, miljoner euro	2 437	2 168	2 193
Inlåning från allmänheten, miljoner euro	2 375	2 074	2 126
Eget kapital, miljoner euro	164	134	138
Balansomslutning, miljoner euro	3 321	2 728	2 770
Kostnads/intäktsrelation (K/I-tal)			
Inklusive negativ goodwill			
Inklusive kreditförluster	0,65	0,70	
Exklusive kreditförluster	0,62	0,69	
Exklusive negativ goodwill			
Inklusive kreditförluster	0,88	0,70	
Exklusive kreditförluster	0,84	0,69	

<sup>1)</sup> Periodens resultat före utspädning / Antal aktier i genomsnitt

<sup>2)</sup> Periodens resultat efter utspädning / (Antal aktier i genomsnitt + utestående aktier)

<sup>3)</sup> Eget kapital-minoritetsens andel av kapitalet / Antal aktier på bokslutsdagen

<sup>4)</sup> (Rörelsevinst – skatt) / Eget kapital i genomsnitt

<sup>5)</sup> (Rörelsevinst – skatt) / Balansomslutning i genomsnitt

<sup>6)</sup> Eget kapital / Balansomslutning

**RAPPORT ÖVER FINANSIELL STÄLLNING I SAMMANDRAG**

Koncernen miljoner euro	30 sep 2009	30 sep 2008	31 dec 2008
<b>AKTIVA</b>			
Kontanta medel	46	84	79
Hos centralbanker belåningsbara fordringsbevis	193	131	146
Fordringar på kreditinstitut	274	135	123
Fordringar på allmänheten och offentlig sektor	2 437	2 168	2 193
Fordringsbevis	198	76	131
Aktier och andelar	24	3	3
Aktier och andelar i ägarintresseföretag	1	2	1
Derivatinstrument	18	15	15
Immateriella tillgångar	6	5	5
Materiella tillgångar	38	31	36
Övriga tillgångar	65	52	11
Resultatregleringar och förskottsbetalningar	20	24	25
Latenta skattefordringar	2	1	1
<b>AKTIVA TOTALT</b>	<b>3 321</b>	<b>2 728</b>	<b>2 770</b>
<b>PASSIVA</b>			
Skulder till kreditinstitut	130	63	71
Skulder till allmänheten och offentlig sektor	2 000	1 696	1 758
Skuldebrev emitterade till allmänheten	785	671	665
Derivatinstrument	9	4	6
Övriga skulder	121	62	41
Resultatregleringar och erhållna förskott	34	28	18
Efterställda skulder	59	54	53
Latenta skatteskulder	20	16	19
<b>FRÄMMANDE KAPITAL TOTALT</b>	<b>3 157</b>	<b>2 594</b>	<b>2 631</b>
<b>EGET KAPITAL OCH MINORITETSANDELAR</b>			
Aktiekapital	23	23	23
Överkursfond	33	33	33
Reservfond	25	25	25
Fond för verkligt värde	6	0	2
Balanserad vinst	75	51	54
Aktieägarnas andel av kapitalet	162	133	137
Minoritetsandelar av kapitalet	1	1	2
<b>EGET KAPITAL TOTALT</b>	<b>164</b>	<b>134</b>	<b>138</b>
<b>PASSIVA TOTALT</b>	<b>3 321</b>	<b>2 728</b>	<b>2 770</b>



**RAPPORT ÖVER TOTALRESULTAT I SAMMANDRAG**

Koncernen miljoner euro	Jan-sep 2009	Jan-sep 2008	Helår 2008
Räntenetto	29,4	31,4	42,1
Intäkter från investeringar i form av eget kapital	0,0	0,0	0,0
Provisionsintäkter	22,5	14,0	18,6
Provisionskostnader	-3,1	-1,6	-2,2
Nettointäkter av värdepappershandel och valutaverksamhet	4,4	1,0	3,3
Nettointäkter från finansiella tillgångar som kan säljas	0,3	0,1	-0,1
Nettointäkter från förvaltningsfastigheter	0,2	0,1	0,1
Övriga rörelseintäkter	10,4	8,9	12,4
<b>Intäkter sammanlagt</b>	<b>64,1</b>	<b>54,0</b>	<b>74,2</b>
Personalkostnader	-31,2	-21,0	-28,3
Övriga administrationskostnader	-11,7	-7,9	-11,0
Tillverkning för eget bruk	1,1	0,3	0,5
Avskrivningar	-4,8	-4,4	-5,9
Övriga rörelsekostnader	-7,6	-4,5	-7,4
<b>Kostnader sammanlagt</b>	<b>-54,2</b>	<b>-37,5</b>	<b>-52,1</b>
Nedskrivning av krediter och andra åtaganden	-2,4	-0,5	-2,3
Andel av intresseföretagens resultat	0,2	0,3	0,2
Negativ goodwill	23,1	0,0	0,0
<b>Rörelsevinst</b>	<b>30,9</b>	<b>16,3</b>	<b>20,0</b>
Inkomstskatt	-3,4	-4,4	-5,4
<b>Räkenskapsperiodens vinst</b>	<b>27,5</b>	<b>11,9</b>	<b>14,6</b>
<b>Övrigt totalresultat</b>			
Tillgångar som kan säljas	0,4	0,1	1,8
Omvärderingsdifferenser	3,9	0,0	2,8
Inkomstskatt för övrigt totalresultat	-0,1	0,0	-0,5
<b>Räkenskapsperiodens totalresultat</b>	<b>31,7</b>	<b>12,0</b>	<b>15,9</b>
Aktieägarnas andel av räkenskapsperiodens vinst	27,1	11,5	14,0
Minoritetens andel av räkenskapsperiodens vinst	0,5	0,5	0,6
<b>Totalt</b>	<b>27,5</b>	<b>11,9</b>	<b>14,6</b>
Aktieägarnas andel av räkenskapsperiodens totalresultat	31,2	11,5	15,3
Minoritetens andel av räkenskapsperiodens totalresultat	0,5	0,5	0,6
<b>Totalt</b>	<b>31,7</b>	<b>12,0</b>	<b>15,9</b>
<b>Resultat per aktie</b>			
Resultat per aktie före utspädning, euro <sup>1)</sup>	2,35	0,99	1,22
Resultat per aktie efter utspädning, euro <sup>2)</sup>	2,35	0,99	1,22

<sup>1)</sup> Periodens resultat före utspädning / Antal aktier i genomsnitt

<sup>2)</sup> Periodens resultat efter utspädning / (Antal aktier i genomsnitt + utestående aktier)

**KVARTALSVIS RESULTATUTVECKLING**

Koncernen	Kv III	Kv II	Kv I	Kv IV	Kv III
miljoner euro	2009	2009	2009	2008	2008
Räntenetto	10,2	10,1	9,1	10,7	10,5
Intäkter från egetkapitalinstrument	0,0	0,0	0,0	0,0	0,0
Provisionsintäkter	9,4	8,1	5,0	4,6	3,8
Provisionskostnader	-1,7	-0,9	-0,5	-0,6	-0,5
Nettointäkter av värdepappershandel och valutaverksamhet	0,4	0,8	3,1	2,4	-0,1
Nettointäkter från finansiella tillgångar som kan säljas	0,2	0,1	0,0	-0,3	0,0
Nettointäkter från förvaltningsfastigheter	0,0	0,0	0,2	0,0	0,0
Övriga rörelseintäkter	3,1	3,9	3,4	3,4	3,2
<b>Intäkter sammanlagt</b>	<b>21,6</b>	<b>22,1</b>	<b>20,4</b>	<b>20,3</b>	<b>16,9</b>
Personalkostnader	-11,3	-12,3	-7,6	-7,4	-6,8
Övriga administrationskostnader	-4,2	-4,6	-2,9	-3,1	-2,3
Tillverkning för eget bruk	0,8	0,2	0,2	0,2	0,1
Avskrivningar	-1,6	-1,7	-1,4	-1,5	-1,6
Övriga rörelsekostnader	-2,5	-3,0	-2,0	-2,9	-1,5
<b>Kostnader sammanlagt</b>	<b>-18,9</b>	<b>-21,5</b>	<b>-13,8</b>	<b>-14,6</b>	<b>-12,2</b>
Nedskrivning av krediter och andra åtaganden	-0,2	-1,8	-0,4	-1,9	-0,2
Andel av intresseföretagens resultat	0,1	0,1	0,1	-0,1	0,0
Negativ goodwill	0,0	23,1	0,0	0,0	0,0
<b>Rörelsevinst</b>	<b>2,7</b>	<b>22,0</b>	<b>6,3</b>	<b>3,7</b>	<b>4,5</b>

**RESULTAT NYANSKAFFAD VERKSAMHET**

Koncernen	Apr-sep	Jan-sep	Jan-sep	Jan-sep
miljoner euro	2009	2009	2009	2008
	Sverige	Finland	Total	Total
Räntenetto	2,3	27,1	29,4	31,4
Intäkter från egetkapitalinstrument	0,0	0,0	0,0	0,0
Provisionsintäkter	7,5	15,0	22,5	14,0
Provisionskostnader	-1,6	-1,6	-3,1	-1,6
Nettointäkter av värdepappershandel och valutaverksamhet	0,9	3,5	4,4	1,0
Nettointäkter från finansiella tillgångar som kan säljas	-0,1	0,4	0,3	0,1
Nettointäkter från förvaltningsfastigheter	0,0	0,2	0,2	0,1
Övriga rörelseintäkter	0,8	9,5	10,4	8,9
<b>Intäkter sammanlagt</b>	<b>9,9</b>	<b>54,2</b>	<b>64,1</b>	<b>54,0</b>
Personalkostnader	-8,5	-22,7	-31,2	-21,0
Övriga administrationskostnader	-3,4	-8,3	-11,7	-7,9
Tillverkning för eget bruk	0,0	1,1	1,1	0,3
Avskrivningar	-0,5	-4,3	-4,8	-4,4
Övriga rörelsekostnader	-2,0	-5,5	-7,6	-4,5
<b>Kostnader sammanlagt</b>	<b>-14,4</b>	<b>-39,7</b>	<b>-54,2</b>	<b>-37,5</b>
Nedskrivning av krediter och andra förbindelser	-0,2	-2,2	-2,4	-0,5
Andel av intresseföretagens resultat	0,0	0,2	0,2	0,3
Negativ goodwill	0,0	23,1 <sup>1)</sup>	23,1	0,0
<b>Rörelsevinst</b>	<b>-4,7</b>	<b>35,6</b>	<b>30,9</b>	<b>16,3</b>

<sup>1)</sup> Situationen kring köpet av Kaupthing Bank Sverige AB ledde till att det uppstod en negativ goodwill hos Ålandsbanken. Under Q3 har förvärvsanalysen preciserats med avräkning av köpeskillning samt kostnader för transaktionens genomförande.

Justeringen av köpeskillningen ledde till att den negativa goodwillen i det andra kvartalet ökade med 0,7.

**KASSAFLÖDESANALYS I SAMMANDRAG**

Koncernen miljoner euro	Jan-sep 2009		Jan-sep 2008	
Kassaflöde från löpande verksamhet				
Rörelsevinst	30,9		16,3	
Justering för ej kassaflödespåverkande poster i rörelsevinsten	11,4		7,3	
Resultat från investeringsverksamhet	-0,5		-0,3	
Betalda inkomstskatter	-3,9		-2,4	
Förändring i den löpande verksamhetens tillgångar och skulder	-218,4	-180,5	36,7	57,6
Kassaflöde från investeringsverksamhet <sup>1)</sup>		32,6		-8,9
Kassaflöde från finansieringsverksamhet		76,9		-39,4
Kursdifferens i likvida medel		4,4		0,0
Förändring i likvida medel		<b>-66,7</b>		<b>9,3</b>
Likvida medel 1.1.		323,5		255,0
Likvida medel 30.9.		256,8		264,2

1) Utbetalt för köpet av Kaupthing Bank Sverige AB 34,1 miljoner euro, de likvida medlen i Kaupthing Bank Sverige AB uppgick till 63,5 miljoner euro.

**RAPPORT ÖVER FÖRÄNDRING I EGET KAPITAL**

Koncernen miljoner euro	Aktie- kapital	Överkurs- fond	Reserv- fond	Fond för verkligt värde	Omräknings- differens	Balanserat resultat	Total före minoritets- andel	Minoritets- andel	Total
<b>Eget kapital 31.12.2007</b>	<b>23,3</b>	<b>33,3</b>	<b>25,1</b>	<b>0,4</b>	<b>0,0</b>	<b>51,1</b>	<b>133,1</b>	<b>1,8</b>	<b>135,0</b>
Periodens totalresultat				0,1		11,5	11,5	0,5	12,0
Dividendutdelning						-11,6	-11,6	-1,0	-12,6
<b>Eget kapital 30.09.2008</b>	<b>23,3</b>	<b>33,3</b>	<b>25,1</b>	<b>0,4</b>	<b>0,0</b>	<b>50,9</b>	<b>133,1</b>	<b>1,3</b>	<b>134,4</b>
Periodens totalresultat				1,2		2,6	3,8	0,2	4,0
Dividendutdelning						0,0	0,0	0,0	0,0
Övrig förändring i minoritetens andel av eget kapital							0,0	0,1	0,1
<b>Eget kapital 31.12.2008</b>	<b>23,3</b>	<b>33,3</b>	<b>25,1</b>	<b>1,7</b>	<b>0,0</b>	<b>53,6</b>	<b>137,0</b>	<b>1,6</b>	<b>138,6</b>
Periodens totalresultat				0,3	3,9	27,1	31,2	0,5	31,7
Dividendutdelning						-5,8	-5,8	-0,9	-6,7
<b>Eget kapital 30.09.2009</b>	<b>23,3</b>	<b>33,3</b>	<b>25,1</b>	<b>2,0</b>	<b>3,9</b>	<b>74,9</b>	<b>162,4</b>	<b>1,2</b>	<b>163,6</b>

**NOTER TILL KONCERNENS DELÅRSRAPPORT****1. FÖRETAGSINFORMATION**

Ålandsbanken Abp är ett finskt publikt aktiebolag, organiserat enligt finländsk lagstiftning och med huvudkontor i Mariehamn. Ålandsbanken Abp är en affärsbank med sammanlagt 27 kontor. Koncernen är även genom dotterbolaget Crosskey Banking Solutions Ab Ltd leverantör av moderna bankdatasystem för mindre och medelstora banker.

Huvudkontoret har följande adress:

Ålandsbanken Abp  
Nygatan 2  
22100 Mariehamn

Ålandsbanken Abp:s aktier är föremål för handel på Nasdaq OMX Helsinki Oy.

Delårsrapporten för räkenskapsperioden 1.1- 30.9.2009 har godkänts av styrelsen den 23 oktober 2009.

**2. GRUND FÖR UPPRÄTTANDE OCH VÄSENTLIGA REDOVISNINGSPRINCIPER****Grund för upprättande**

Delårsrapporten för perioden 1.1 -30.9.2009 har uppgjorts i enlighet med de av EU godkända IFRS-standarderna, samt enligt IAS 34 "Delårsrapportering".

Delårsrapporten innehåller inte all information och noter som krävs vid ett årsbokslut och bör läsas gemensamt med koncernens årsbokslut per den 31.12.2008.

**Väsentliga redovisningsprinciper**

De väsentliga redovisningsprinciper som använts vid upprättande av delårsrapport är lika de väsentliga redovisningsprinciper som använts vid upprättande av årsbokslut per den 31.12.2008, med undantag för införandet av nya principer, standarder och tolkningar, för vilka redogörs nedan. Införandet av nya principer, standarder och tolkningar har inte väsentligt påverkat koncernens resultat eller finansiella ställning.

**Utländska dotterbolag**

I koncernbokslutet omräknas de utländska dotterbolagens resultaträkningar och kassaflödesanalyser till euro enligt rapportperiodens medelkurser. Omräkningen av balansräkningens poster till euro görs enligt valutakurserna på bokslutsdagen. De omräkningsdifferenser som uppkommer upptas i koncernens eget kapital.

*Nya redovisningsstandarder och normer och som gäller från och med 2009:*

**IAS 1 Utformning av finansiella rapporter**

Standarden har reviderats för att ge bättre information för analys och jämförelse av bolag. Koncernen redovisar i enlighet med reviderad IAS 1 för räkenskapsperioden som inleds 1.1.2009.

**IFRS 8 Rapportsegment**

Standarden kräver att ett företag lämnar finansiella och beskrivande upplysningar om sina rapportsegment. IFRS 8 ersätter IAS 14 segmentrapport. Koncernen redovisar i enlighet med IFRS 8 för räkenskapsperioden som inleds 1.1.2009.

**3. UPPSKATTNINGAR OCH VÄRDERINGAR**

Upprättande av bokslut i enlighet med IFRS kräver att företagsledningen gör uppskattningar och värderingar som påverkar de redovisade beloppen för tillgångar och skulder, intäkter och kostnader, samt upplysningar om förbindelser. Även om gjorda uppskattningar bygger på företagsledningens bästa vetande om aktuella händelser och åtgärder, kan det verkliga resultatet avvika från uppskattningarna.

**4. RÖRELSEFÖRVÄRV**

Koncernen har under perioden gjort följande företagsförvärv, som redovisas i enlighet med IFRS 3 Rörelseförvärv.

Bolagens namn miljoner euro	Bransch	Datum för förvärv	Andel av aktiekapital	Anskaffnings- värde
Kaupthing Bank Sverige AB	Förmögenhetsförvaltning	27.03.2009	100 %	
Kaupthing Fonder AB	Fondförvaltning	27.03.2009	100 %	
Alpha Management Company S.A.	Fondförvaltning	27.03.2009	100 %	
Kaupthing Bank Sverige				34,1

**Fördelning av anskaffningsvärde**

miljoner euro	Kaupthing Bank Sverige
Kontanta medel	35,2
Direkt hänförliga anskaffningskostnader	3,7
Avräkning av köpeskilling	-4,8
	34,1

**Förvärvade nettotillgångar**

miljoner euro	Kaupthing Bank Sverige	
	Verkligt värde	Bokförings- värde
Fordringar på kreditinstitut	84,9	84,9
Fordringar på allmänheten	208,4	208,9
Aktier och andelar	24,6	24,6
Övriga tillgångar	42,2	42,2
Skulder	303,0	303,0
Förvärvade nettotillgångar	57,2	
Negativ goodwill	23,1	

Ålandsbanken Sverige AB har gjort ett resultat om -4,7 miljoner euro sedan förvärvet. Den negativa goodwill som uppstått redovisas som en intäkt i koncernens resultaträkning på raden "negativ goodwill". Ålandsbanken kontaktades angående köpet av Kaupthing Bank Sverige AB i 2008. Situationen kring köpet ledde till att det uppstod en negativ goodwill hos Ålandsbanken. Under Q3 har förvärvsanalysen preciserats med avräkning av köpeskilling samt kostnader för transaktionens genomförande. Justeringen av köpeskillingen ledde till att den negativa goodwillen ökade med 0,7 miljoner euro från 22,5 miljoner euro som man visade i Q2. Beräkningen är preliminär.

Om Ålandsbanken Sverige AB ingått i koncernen från 1.1.2009 hade koncernens resultat varit 5,1 miljoner euro lägre.

**Omstruktureringsreserv**

ÅAB koncern miljoner euro	31 mars 2009	Utnyttjad	Upplöst	30 sep 2009
Personalkostnader	6,2	-3,5	0,0	2,7
Lokalhyra	2,7	-0,8	-0,8	1,1
IT	0,7	-0,2	0,0	0,5
Total	9,6	-4,5	-0,8	4,4

**Goodwill**

euro	2009	2008
<b>Ingående värde</b>		
Brutto	1 372 988	1 405 260
	1 372 988	1 405 260
Redovisad goodwill under perioden	0	34 373
Impairment nedskrivning	0	-66 645
<b>Utgående värde</b>	1 372 988	1 372 988

**5. SEGMENTRAPPORT**

Koncernen rapporterar segmentrapporten i enlighet med IFRS 8, vilket innebär att segmentrapporten speglar den information som ledningen i koncernen erhåller. I segmentet Finland ingår Ålandsbanken Abp, Ab Compass Card Oy Ltd, Ålandsbanken Asset Management Ab, Ålandsbanken Equities Ab, Ålandsbanken Fondbolag Ab och Ålandsbanken Veranta Ab. I segmentet Sverige ingår Ålandsbanken Sverige AB, Ålandsbanken Fonder AB och Alpha Management Company S.A. I segmentet Crosskey ingår Crosskey Banking Solutions Ab och S-Crosskey Ab. I segmentrapporten redovisas övriga personalkostnader som personalkostnader medan de i det externa bokslutet redovisas som övriga administrationskostnader, och IT-avskrivningar redovisas som övriga kostnader medan de i det externa bokslutet redovisas som avskrivningar.

Koncernen miljoner euro	Jan-sep 2009				Total
	Finland	Sverige	Crosskey	Elimineringar	
In-, utlåning & balansförvaltning	27,5	1,0	0,0	0,0	28,5
varav nedskrivningar krediter	-2,2	-0,2	0,0	0,0	-2,4
Kapitalmarknadsprodukter/-tjänster	11,1	6,5	0,0	0,0	17,6
Övriga intäkter	5,3	2,2	18,7	-10,4	15,8
Personalkostnader	-15,7	-8,9	-7,8	0,0	-32,5
Övriga kostnader	-12,6	-5,0	-7,2	7,3	-17,5
Avskrivningar	-3,6	-0,5	-0,7	0,6	-4,2
Negativ goodwill	23,1	0,0	0,0	0,0	23,1
<b>RÖRELSEVINST</b>	<b>35,0</b>	<b>-4,7</b>	<b>3,0</b>	<b>-2,4</b>	<b>30,9</b>
Tillgångar	2 910,7	447,8	11,5	-49,2	3 320,7
Skulder	2 769,1	390,0	5,6	-7,5	3 157,1
Eget kapital	141,6	57,8	5,9	-41,7	163,6

**6. INKOMSTSKATT**

Koncernen miljoner euro	30 sep 2009	30 sep 2008
Skatter för räkenskapsperioden och tidigare räkenskapsperioder	3,6	4,4
Förändring av latent skattefordran/-skuld	-0,2	-0,0
<b>Inkomstskatt</b>	<b>3,4</b>	<b>4,4</b>

**7. DIVIDEND**

Koncernen euro	2008	2007
Slutlig dividend för 2008: 0,50 euro per aktie	5 768 061	
Slutlig dividend för 2007: 1,00 euro per aktie		11 536 122

Dividend för 2008 fastställdes av bolagsstämman den 26 mars 2009. Avstämningsdag var den 31 mars och utbetalningsdatum var den 7 april.

**8. INLÅNING FRÅN ALLMÄNHETEN OCH OFFENTLIG SEKTOR,  
inklusive masskuldebrevslån och bankcertifikat**

Koncernen miljoner euro	30 sep 2009	30 sep 2008	31 dec 2008
<b>Depositioner från allmänheten och offentlig sektor</b>			
Dagligkonton	326	142	127
Checkräkningar	344	236	233
Miljö- och Sparkonton	83	74	73
Primekonton	798	535	652
Tidsbundna depositioner	354	621	578
<i>Depositioner i euro totalt</i>	1 906	1 607	1 661
Depositioner i utländsk valuta	93	88	95
<b>Depositioner totalt</b>	<b>1 999</b>	<b>1 695</b>	<b>1 757</b>
Masskuldebrev och riskdebenturer *)	224	214	224
Bankcertifikat till allmänheten *)	153	166	145
<b>Masskuldebrev och bankcertifikat totalt</b>	<b>376</b>	<b>379</b>	<b>369</b>
<b>Inlåning totalt</b>	<b>2 375</b>	<b>2 074</b>	<b>2 126</b>

\*) I denna post ingår inte skuldebrev tecknade av kreditinstitut.

**9. UTLÅNING TILL ALLMÄNHETEN OCH OFFENTLIG SEKTOR ENLIGT ÄNDAMÅL**

Koncernen miljoner euro	30 sep 2009	30 sep 2008	31 dec 2008
<b>FÖRETAG</b>			
Sjöfart	83	84	79
Handel	63	60	59
Bostadsverksamhet	72	65	64
Övrig fastighetsverksamhet	141	114	113
Finans- och försäkringsverksamhet	192	181	190
Hotell- och restaurangverksamhet	16	14	14
Övrig serviceverksamhet	116	76	79
Jordbruk, skogsbruk och fiske	11	8	7
Byggnadsverksamhet	27	23	23
Övrig industriverksamhet	39	30	31
	<b>759</b>	<b>654</b>	<b>661</b>
<b>PRIVATPERSONER</b>			
Bostäder	1 120	1 068	1 083
Värdepapper och övriga placeringar	307	248	249
Näringsverksamhet	138	91	92
Övrig privathushållning	90	83	84
	<b>1 654</b>	<b>1 490</b>	<b>1 508</b>
<b>OFFENTLIG SEKTOR OCH IDEELLA ORGANISATIONER</b>			
	<b>24</b>	<b>24</b>	<b>25</b>
<b>UTLÅNING TOTALT</b>	<b>2 437</b>	<b>2 168</b>	<b>2 193</b>

**10. FÖRBINDELSER UTANFÖR BALANSRÄKNINGEN**

Koncernen	30 sep	30 sep	31 dec
miljoner euro	2009	2008	2008
Garantier och panter	43	17	16
Övriga förbindelser	298	148	149
	<b>340</b>	<b>165</b>	<b>165</b>

**11. DERIVATKONTRAKT**

Koncernen	30 sep 2009		30 sep 2008	
	Förbindelser i säkringssyfte	Övriga	Förbindelser i säkringssyfte	Övriga
<i>Värdet på underliggande egendom</i>				
<b>Räntederivat</b>				
Swapkontrakt	621	9	422	7
Optionskontrakt				
Köpta	72	26	0	0
Utfärdade	26	72	0	0
<b>Valutaderivat</b>				
Termiskontrakt	45	8	32	22
Ränte- och valutaswapkontrakt	0	5	0	0
<b>Aktiederivat</b>				
Optionskontrakt				
Köpta	157	9	163	0
	921	129	617	29
<b>Kontraktens kreditmotvärde</b>				
Räntederivat	10		6	
Valutaderivat	2		2	
Aktiederivat	23		23	
	34		31	

De köpta aktiederivaten skyddar huvudsakligen optionsstrukturer som finns inbäddade i emitterade masskuldebrev.

**12. MATURITETSFÖRDELNING AV FORDRINGAR OCH SKULDER**

Koncernen	30 sep 2009				Totalt
	< 3 mån	3 - 12 mån	1 - 5 år	5 - år	
<b>Fordringar</b>					
Fordringsbevis som är					
belåningsbara i centralbanker	39,6	0,0	153,0	0,5	193,1
Kreditinstitut och centralbanker	308,8	0,0	0,0	0,0	308,8
Allmänheten och offentlig sektor	311,4	286,8	995,1	832,0	2 437,2
Fordringsbevis	100,0	37,6	60,7	0,9	198,3
	759,8	324,5	1 208,8	833,4	3 137,4
<b>Skulder</b>					
Kreditinstitut och centralbanker	60,1	70,1	0,0	0,0	130,1
Allmänheten och offentlig sektor	1 858,8	102,5	37,7	0,0	1 999,0
Skuldebrev emitterade till allmänheten	254,4	239,2	291,0	0,0	784,6
Efterställda skulder	0,0	15,1	37,3	7,4	58,9
	2 173,3	426,8	366,1	7,4	2 972,6

Inga uppskattningar har gjorts för förfallodag, således ligger exempelvis vid anfordran betalbar inlåning i kategori < 3 månader.



**13. RÄNTEBINDNINGSTIDER**

Koncernen miljoner euro	30 sep 2009					Totalt
	< 3 mån	3-6 mån	6-12 mån	1-5 år	> 5 år	
Tillgångar	2 617	223	298	582	50	3 771
Skulder	2 907	229	97	381	50	3 664
Skillnad mellan tillgångar och skulder	-290	-6	201	201	0	107

Visar bankens ränterelaterade tillgångar och skulder, inklusive derivat, enligt räntejusteringsdatum per 30.09.2009. Volym som förfaller till ny räntesättning i respektive tidsgap.

Koncernen miljoner euro	30 sep 2008					Totalt
	< 3 mån	3-6 mån	6-12 mån	1-5 år	> 5 år	
Tillgångar	1 998	218	368	393	41	3 017
Skulder	2 236	228	180	249	18	2 911
Skillnad mellan tillgångar och skulder	-238	-10	187	144	23	106

**Berättelse över översiktlig granskning av Ålandsbanken Abp:s delårsrapport för 1.1 – 30.9.2009****Till Ålandsbanken Abp:s styrelse*****Inledning***

Vi har översiktligt granskat Ålandsbanken Abp:s koncernrapport över finansiell ställning i sammandrag den 30.9.2009, koncernrapport över totalresultat i sammandrag, rapport i sammandrag som visar förändringar i koncernens eget kapital och koncernens kassaflödesanalys i sammandrag för den nio månaders period som utgått den nämnda dagen, samt sammandrag över väsentliga redovisningsprinciper och övriga upplysningar i noter. Styrelsen och verkställande direktören ansvarar för upprättandet av delårsrapporten och för att den ger riktiga och tillräckliga uppgifter i enlighet med internationella redovisningsstandarder (IFRS) sådana de antagits av EU samt i enlighet med övriga i Finland ikraftvarande stadganden och bestämmelser gällande upprättandet av delårsrapporten. På basen av vår översiktliga granskning ger vi vårt utlåtande om delårsrapporten i enlighet med värdepappersmarknadslagens 2 kapitel 5a § 7 moment.

***Omfattning av en översiktlig granskning***

Den översiktliga granskningen har utförts i enlighet med standard 2410 om översiktlig granskning "Översiktlig granskning av finansiell delårsinformation utförd av företagets revisor". En översiktlig granskning omfattar förfrågningar hos personer, som huvudsakligen är ansvariga för ekonomi och redovisning samt analytiska och övriga översiktliga granskningsåtgärder. En översiktlig granskning har en betydligt mindre omfattning än en revision som skall utföras enligt revisionsstandarderna och -rekommendationerna och det är följaktligen inte möjligt för oss att få bekräftat att vi får information över alla sådana betydelsefulla omständigheter, som eventuellt skulle bli identifierade vid en revision. Således avger vi inte en revisionsberättelse.

***Utlåtande***

På basen av vår översiktliga granskning har till vår kännedom inte framkommit omständigheter, som skulle ge oss anledning att tro att delårsrapporten inte ger riktiga och tillräckliga uppgifter om Ålandsbanken Abp -koncernens ekonomiska ställning den 30.9.2009 och resultatet av dess verksamhet samt kassaflöden under den nio månaders period som utgått nämnda dag, i enlighet med internationella redovisningsstandarder (IFRS) sådana de antagits av EU samt i enlighet med övriga i Finland ikraftvarande stadganden och bestämmelser som gäller upprättandet av delårsrapporter.

Mariehamn/Helsingfors 23.10.2009

Leif Hermans  
CGR

Terhi Mäkinen  
CGR

Bengt Nyholm  
CGR